



## ÅRSREGNSKAPET FOR REGNSKAPSÅRET 2017 - GENERELL INFORMASJON

### Enheten

Organisasjonsnummer: 986 012 125  
Organisasjonsform: Aksjeselskap  
Foretaksnavn: FREDRIKSLID EIGEDOM AS  
Forretningsadresse: c/o Nordfjordeid Næringshage  
Øyane 11  
6770 NORDFJORDEID

### Regnskapsår

Årsregnskapets periode: 01.01.2017 - 31.12.2017

### Konsern

Morselskap i konsern: Nei

### Regnskapsregler

Regler for små foretak benyttet: Ja  
Benyttet ved utarbeidelsen av årsregnskapet til selskapet: Regnskapslovens alminnelige regler

### Årsregnskapet fastsatt av kompetent organ

Bekreftet av representant for selskapet: Jan Martin Frislid  
Dato for fastsettelse av årsregnskapet: 04.05.2018

### Grunnlag for avgivelse

År 2017: Årsregnskapet er elektronisk innlevert  
År 2016: Tall er hentet fra elektronisk innlevert årsregnskap fra 2017

*Det er ikke krav til at årsregnskapet m.v. som sendes til Regnskapsregisteret er undertegnet. Kontrollen på at dette er utført ligger hos revisor/enhetens øverste organ. Sikkerheten ivaretas ved at innsender har rolle/rettighet for innsending av årsregnskapet via Altinn, og ved at det bekreftes at årsregnskapet er fastsatt av kompetent organ.*

Brønnøysundregistrene, 01.05.2021



## Resultatregnskap

Beløp i: NOK	Note	2017	2016
<b>RESULTATREKNESKAP</b>			
<b>Inntekter</b>			
Salgsinntekt	2	1 802 068	1 568 456
<b>Sum inntekter</b>		<b>1 802 068</b>	<b>1 568 456</b>
<b>Kostnader</b>			
Annen driftskostnad	3	295 004	263 824
<b>Sum kostnader</b>		<b>295 004</b>	<b>263 824</b>
<b>Driftsresultat</b>		<b>1 507 064</b>	<b>1 304 632</b>
<b>Finansinntekter og finanskostnader</b>			
Anna renteinntekt		590 494	326 442
Annen finansinntekt	2		
<b>Sum finansinntekter</b>		<b>590 494</b>	<b>326 442</b>
<b>Netto finans</b>		<b>590 494</b>	<b>326 442</b>
<b>Ordinært resultat før skattekostnad</b>		<b>2 097 557</b>	<b>1 631 075</b>
Skattekostnad på ordinært resultat	1	174 082	43 586
<b>Ordinært resultat etter skattekostnad</b>		<b>1 923 475</b>	<b>1 587 488</b>
<b>Årsresultat</b>		<b>1 923 475</b>	<b>1 587 488</b>
<b>Årsresultat etter minoritetsinteresser</b>		<b>1 923 475</b>	<b>1 587 488</b>
<b>Totalresultat</b>		<b>1 923 475</b>	<b>1 587 488</b>
<b>Overføringer og disponeringar</b>			
Overføringer til/fra annen egenkapital		1 923 475	1 587 488
<b>Sum overføringer og disponeringar</b>		<b>1 923 475</b>	<b>1 587 488</b>



## Balanse

Beløp i: NOK	Note	2017	2016
<b>BALANSE - EIGEDELAR</b>			
<b>Anleggsmiddel</b>			
<b>Immaterielle egedelar</b>			
Utsett skattefordel	1		15 092
<b>Sum immaterielle egedelar</b>			<b>15 092</b>
<b>Finansielle anleggsmiddel</b>			
Investeringar i tilknytt selskap	6	14 075 660	14 075 660
Investeringar i aksjer og andeler		100 000	100 000
<b>Sum finansielle anleggsmiddel</b>		<b>14 175 660</b>	<b>14 175 660</b>
<b>Sum anleggsmiddel</b>		<b>14 175 660</b>	<b>14 190 752</b>
<b>Omløpsmiddel</b>			
<b>Varer</b>			
<b>Krav</b>			
Andre fordringer		15 000	
<b>Sum krav</b>		<b>15 000</b>	
<b>Investeringar</b>			
Marknadsbaserte aksjar	2	8 560 869	10 921 353
Markedsbaserte obligasjonar	2	15 537 652	13 133 050
<b>Sum investeringar</b>		<b>24 098 521</b>	<b>24 054 403</b>
<b>Bankinnskott, kontantar og liknande</b>			
Bankinnskudd, kontantar og lignende		24 669 354	23 024 915
<b>Sum bankinnskott, kontantar og liknande</b>		<b>24 669 354</b>	<b>23 024 915</b>
<b>Sum omløpsmiddel</b>		<b>48 782 875</b>	<b>47 079 318</b>
<b>SUM EIGEDELAR</b>		<b>62 958 535</b>	<b>61 270 070</b>

## BALANSE - EIGENKAPITAL OG GJELD



## Balanse

Beløp i: NOK	Note	2017	2016
<b>Eigenkapital</b>			
<b>Innskoten egenkapital</b>			
Selskapskapital	4	32 903 600	32 903 600
Overkurs		178 327	178 327
<b>Sum innskoten egenkapital</b>		<b>33 081 927</b>	<b>33 081 927</b>
<b>Opptent egenkapital</b>			
Annen egenkapital		28 914 918	26 991 443
<b>Sum opptent egenkapital</b>		<b>28 914 918</b>	<b>26 991 443</b>
<b>Sum egenkapital</b>	5	<b>61 996 845</b>	<b>60 073 370</b>
<b>Gjeld</b>			
<b>Langsiktig gjeld</b>			
Utsett skatt	1	118 987	
<b>Sum avsetjinger for plikter</b>		<b>118 987</b>	
<b>Anna langsiktig gjeld</b>			
<b>Sum langsiktig gjeld</b>		<b>118 987</b>	<b>0</b>
<b>Kortsiktig gjeld</b>			
Betalbar skatt	1	40 003	
Annen kortsiktig gjeld	4	802 700	1 196 700
<b>Sum kortsiktig gjeld</b>		<b>842 703</b>	<b>1 196 700</b>
<b>Sum gjeld</b>		<b>961 690</b>	<b>1 196 700</b>
<b>SUM EIGENKAPITAL OG GJELD</b>		<b>62 958 535</b>	<b>61 270 070</b>



ÅRSREGNSKAP  
2017  
FREDRIKSLID EIGEDOM AS  
6770 NORDFJORDEID



## Årsmelding for 2017

Fredrikslid Eigeendom a.s. Org. Nr. 986 012 125

Selskapet driv investeringsverksemd og held til i Eid kommune .

Styret legg til grunn at føresetnadane for vidare drift er tilstades .

	2015	2016	2017
Driftsinntekter	618 762	1 568 456	1 802 068
Årsresultat	796 339	1 587 488	1 923 475
Eigenkapital pr.31.12	58 485 882	60 073 370	61 996 845

Styret vurderer det slik at oversikten gjev eit rettvist bilete av selskapet si stilling . Resultatet av drifta er positivt , og den økonomiske stillinga er god .

Styret meiner det er gode utsikter for dei neste åra .

Selskapet har ingen tilsette .

Ved tilsetjingar vil kvalifikasjonar verte lagt til grunn , samstundes som det vert teke omsyn til likestilling mellom kvinner og menn .

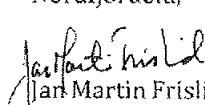
Selskapet har ikkje aktivitet som ureinar det ytre miljø .


Selskapet har ikkje kostnader knytt til forskning og utvikling .


Styret foreslår slik disponering av årsresultatet :


Avsett til utbytte	0
Overføring til anna eigenkapital	1 923 475
Sum overføringar	1 923 475

Nordfjordeid, 12/3-18

  
Jan Martin Frislid  
Dagleg leiar og styremedlem

  
Jan Alfonso Frislid  
Styreleiar

  
Adelina Frislid  
Styremedlem

  
Teresa Osorio Espinosa  
Styremedlem



<b>Resultatregnskap</b>			
Fredrikslid Eigedom AS			
	Note	2017	2016
<b>Driftsinntekter og driftskostnader</b>			
Gevinst/tap korts. finansielle plasseringer	2	1 802 068	1 568 456
Sum driftsinntekter		<u>1 802 068</u>	<u>1 568 456</u>
Annen driftskostnad	3	295 004	263 824
Sum driftskostnader		<u>295 004</u>	<u>263 824</u>
Driftsresultat		<u>1 507 064</u>	<u>1 304 632</u>
<b>Finansinntekter og finanskostnader</b>			
Annen renteinntekt		590 494	326 442
Resultat av finansposter		<u>590 494</u>	<u>326 442</u>
Ordinært resultat før skattekostnad		2 097 557	1 631 075
Skattekostnad på ordinært resultat	1	174 082	43 586
Ordinært resultat		<u>1 923 475</u>	<u>1 587 488</u>
Årsresultat		<u>1 923 475</u>	<u>1 587 488</u>
<b>Overføringer</b>			
Avsatt til annen egenkapital		1 923 475	1 587 488
Sum overføringer		<u>1 923 475</u>	<u>1 587 488</u>





<b>Balanse pr 31.12.</b>			
Fredrikslid Eigedom AS			
<b>Eiendeler</b>	<b>Note</b>	<b>2017</b>	<b>2016</b>
<b>Anleggsmidler</b>			
<b>Immaterielle eiendeler</b>			
Utsatt skattefordel	1	0	15 092
Sum immaterielle eiendeler		<u>0</u>	<u>15 092</u>
Investeringer i tilknyttet selskap	6	14 075 660	14 075 660
Investeringer i aksjer og andeler		100 000	100 000
Sum finansielle anleggsmidler		<u>14 175 660</u>	<u>14 175 660</u>
Sum anleggsmidler		<u>14 175 660</u>	<u>14 190 752</u>
<b>Omløpsmidler</b>			
Andre kortsiktige fordringer		15 000	0
Sum fordringer		<u>15 000</u>	<u>0</u>
<b>Investeringer</b>			
Markedsbaserte aksjer/aksjefond	2	8 560 869	10 921 353
Markedsbaserte obligasjoner/rentefond	2	15 537 652	13 133 050
Sum investeringer		<u>24 098 521</u>	<u>24 054 403</u>
Bankinnskudd, kontanter o.l.		24 669 354	23 024 915
Sum omløpsmidler		<u>48 782 875</u>	<u>47 079 318</u>
Sum eiendeler		<u>62 958 535</u>	<u>61 270 070</u>




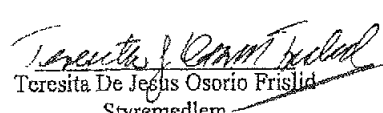
<b>Balanse pr 31.12.</b>			
Fredrikslid Eigedom AS			
	Note	2017	2016
<b>Egenkapital og gjeld</b>			
<b>Innskutt egenkapital</b>			
Aksjekapital (172 aksjer a kr 191.300)	4	32 903 600	32 903 600
Overkurs		178 327	178 327
Sum innskutt egenkapital		<u>33 081 927</u>	<u>33 081 927</u>
<b>Opptjent egenkapital</b>			
Annen egenkapital		28 914 918	26 991 443
Sum opptjent egenkapital		<u>28 914 918</u>	<u>26 991 443</u>
Sum egenkapital	5	<u>61 996 845</u>	<u>60 073 370</u>
<b>Gjeld</b>			
Utsatt skatt	1	118 987	0
Sum avsetning for forpliktelser		<u>118 987</u>	<u>0</u>
<b>Kortsiktig gjeld</b>			
Betalbar skatt	1	40 003	0
Annen kortsiktig gjeld	4	802 700	1 196 700
Sum kortsiktig gjeld		<u>842 703</u>	<u>1 196 700</u>
Sum gjeld		<u>961 690</u>	<u>1 196 700</u>
Sum egenkapital og gjeld		<u>62 958 535</u>	<u>61 270 070</u>

Nordfjordeid, den 12/3 2018  
Styret i Fredrikslid Eigedom AS

  
Jan Martin Frislid  
Daglig leder og styremedlem

  
Jan Alfonso Osorio Frislid  
Styremedlem

  
Adelina Osorio Frislid  
Styreleder

  
Teresita De Jesus Osorio Frislid  
Styremedlem

Fredrikslid Eigedom AS Side 2



## FREDRIKSLID EIGEDOM AS

### Noter til regnskapet 2017

#### Regnskapsprinsipper

Årsregnskapet er satt opp i samsvar med regnskapsloven av 1998. Regnskapsprinsippene beskrives nedenfor. Finansplasseringer er selskapets hovedvirksomhet og resultatet klassifiseres som en del av driftsresultatet.

#### Hovedregel for vurdering og klassifisering av eiendeler og gjeld

Eiendeler bestemt til varig eie eller bruk er klassifisert som anleggsmidler. Andre eiendeler er klassifisert som omløpsmidler. Fordringer som skal tilbakebetales innen et år er klassifisert som omløpsmidler. Ved klassifisering av kortsiktig og langsiktig gjeld er tilsvarende kriterier lagt til grunn.

Anleggsmidler vurderes til anskaffelseskost, men nedskrives til virkelig verdi når verdifallet forventes ikke å være forbigående. Anleggsmidler med begrenset økonomisk levetid avskrives planmessig. Langsiktige lån balanseføres til nominelt mottatt beløp på etableringstidspunktet.

Omløpsmidler vurderes til laveste av anskaffelseskost og virkelig verdi. Kortsiktig gjeld balanseføres til nominelt mottatt beløp på etableringstidspunktet. Kortsiktig gjeld oppskrives ikke til virkelig verdi som følge av renteendring.

Enkelte poster er vurdert etter andre prinsipper og redegjøres for nedenfor.

#### Aksjer og andeler i andre selskaper

Aksjer og andeler som inngår i en handelsportefølje vurderes til virkelig verdi på balansedagen. Andre omløpsaksjer vurderes til det laveste av gjennomsnittlig anskaffelseskost og virkelig verdi på balansedagen.

Anleggsaksjer og -andeler (forventet eiertid mer enn ett år) er bokført til anskaffelseskost. Evt. verdifall som ikke regnes å være forbigående regnskapsføres som nedskrivning.

#### Bankinnskudd, kontanter o.l.

Bankinnskudd, kontanter ol. inkluderer kontanter, bankinnskudd og andre betalingsmidler med forfallsdato som er kortere enn tre måneder fra anskaffelse.

#### Skatter

Skattekostnaden sammenstilles med regnskapsmessige resultat før skatt.

Skattekostnaden består av betalbar skatt (skatt på årets direkte skattepliktige inntekt) og endring i netto utsatt skatt. Utsatt skatt og utsatt skattefordel er presentert netto i balansen.

#### Inntektsføringsprinsipp

Finansinntekter blir bokført etter hvert som de er opptjent. Realiserte gevinster/tap, samt verdiendringer på omløpsinvesteringer rapporteres som driftinntekt/-tap da dette utgjør selskapets hovedaktivitetsområde. Utbytte fra fellesadministrerte tilknyttede selskaper inntektsføres i avsetningsåret for givende selskap.

#### NOTE 1 - Skattekostnad

Noten viser midlertidige forskjeller og grunnlagene for utsatt skatt og hvilken skattesats som er anvendt ved beregningen 31.12.2017:

Midlertidige forskjeller knyttet til:	31.12.16	31.12.17	Endring
Verdipapirer	206 956	517 336	-310 380
Andre forskjeller	0	0	0
Skattemessig underskudd	-269 839	0	-269 839
Midlertidige forskjeller med utsatt skatt-virkning	-62 883	517 336	-580 219
Utsatt skatt (+) / -skattefordel (-) 24 % / 23 %	-15 092	118 987	-134 079
<b>Utsatt skatt (+) / -skattefordel (-) bokført</b>	<b>-15 092</b>	<b>118 987</b>	<b>-134 079</b>



## FREDRIKSLID EIGEDOM AS

### Noter til regnskapet 2017

	2017	2016
<b>Resultat før skattekostnad</b>	<b>2 097 557</b>	<b>1 631 075</b>
Permanente forskjeller:		
+/- permanente forskjeller	-1 661 037	-1 900 913
Midlertidige forskjeller:		
+/- årets endring i midl.forskj. som virker på betalbar skatt	0	0
+/- framføring av skattemessig underskudd	-269 839	0
<b>Sum årets skattegrunnlag</b>	<b>166 681</b>	<b>-269 838</b>
Betalbar inntekstsatt for selskapet 24 % / 25 %	40 003	0
+ evtnt. korreksjonsskatt	0	0
<b>Sum betalbar skatt i balansen</b>	<b>40 003</b>	<b>0</b>
- betalbar skatt vedr. tidligere år	0	0
+/- for mye eller for lite avsatt skatt tidl. år	0	0
+/- endring i utsatt skatt	134 079	0
<b>Sum skattekostnad i resultatregnskapet</b>	<b>174 082</b>	<b>0</b>

#### NOTE 2 VERDIPAPIRER OMLØPSMIDDEL

<u>Kortsiktige aksjefond/aksjer</u>	<u>Kostpris</u>	<u>Bokført verdi</u>
Storebrand Verdi	3 465 745	5 395 314
KLP AksjeNorge Indeks	230 199	303 672
KLP Aksje Europa	1 305 715	1 422 826
Alfred Berg Aktiv	1 187 000	1 439 057
Sum omløpsaksjer	<b>6 188 659</b>	<b>8 560 869</b>

<u>Obligasjoner/rentefond</u>	<u>Kostpris</u>	<u>Bokført verdi</u>
Storebrand Rente+	5 233 808	5 433 687
Alfred Berg Høyrente C	1 194 631	1 293 997
Holberg Kreditt Obligasjon	4 533 253	4 736 952
KLP FRN Obligasjon	2 216 971	2 199 345
Holberg Likviditet	1 343 383	1 327 672
Sparebanken Vest	498 270	546 000
Sum obligasjoner	<b>15 020 316</b>	<b>15 537 652</b>

Aksjefond og obligasjoner/rentefond er vurdert til markedsverdi der denne er identifiserbar, ellers til ansk.kost. Det er bokført nto realiserte gevinster for kr 771.746. Det er bokført nto urealiserte gevinster for kr 1.030.322.

#### NOTE 3 LØNN, HONORARER, OSV.

Det er ingen ansatte i selskapet utenom daglig leder i en mindre deltidsstilling. Det er ikke kostnadsført honorar til medlemmer av styret eller til daglig leder. Det er kostnadsført kr 8.600 ekskl. mva i honorar til revisor for lovbestemt revisjon, i tillegg kommer annen bistand med kr 4.600 ekskl. mva. Selskapet er ikke pliktig til å inngå avtale om obligatorisk tjenestepensjon.

#### NOTE 4 AKSJEKAPITAL

Aksjekapitalen er kr 32.903.600 fordelt på 172 aksjer a kr 191.300.

		<u>antall aksjer</u>	<u>andel aksjer</u>
Aksjonærer pr 31.12.17 er:	Jan Alfonso Osorio Frislid, styremedlem	86	50,0 %
	Adelina Osorio Frislid, styreleder	86	50,0 %
		<b>172</b>	<b>100,0 %</b>

Det er bokført kr 734.700 som gjeld til aksjonærer. Dette er ikke renteregnet.



## FREDRIKSLID EIGEDOM AS

### Noter til regnskapet 2017

#### NOTE 5 EGENKAPITAL

	Aksjekapital	Overkurs	Annen EK	Sum EK
Egenkapital 01.01.	32 903 600	178 327	26 991 443	60 073 370
Årets resultat	0	0	1 923 475	1 923 475
Avsatt til ubytte	0	0	0	0
<b>Egenkapital 31.12.</b>	<b>32 903 600</b>	<b>178 327</b>	<b>28 914 918</b>	<b>61 996 845</b>

#### NOTE 6 VERDIPAPIRER ANLEGGSMIDDEL

Tilknyttede selskap	Eierandel	Bokført verdi	Resultat 17	EK 31.12.17
Adfons AS, Nordfjordeid	32,0 %	14 075 660	3 600 383	52 474 726

Aksjene er bokført til ansk.kost.



## hovden & vatne statsautoriserte revisorar as

Medlemmer i Den norske Revisorforening  
Autorisert rekneskapsførarselskap  
Org.nr. 987 832 916 MVA  
E-post: firmapost@h-v.no  
www.h-v.no

Til generalforsamlinga i  
Fredrikslid Eigedom AS

### Melding frå uavhengig revisor

#### Uttale om revisjonen av årsrekneskapen

Side 1 av 3

#### Konklusjon

Vi har revidert **Fredrikslid Eigedom AS** sin årsrekneskap som viser eit overskot på kr **1.923.475,-**. Årsrekneskapen er samansett av balanse per 31. desember 2017 og resultatrekneskap for rekneskapsåret avslutta per denne dato og notar til årsrekneskapen, medrekna eit samandrag av viktige rekneskapsprinsipp.

Etter vår meining er årsrekneskapen som følgjer med, gitt i samsvar med lov og forskrifter og gir eit rettvisande bilete av selskapet si finansielle stilling per 31. desember 2017, og av resultatet for rekneskapsåret som vart avslutta per denne dato, i samsvar med rekneskapslova sine reglar og god rekneskapsskikk i Noreg.

#### Grunnlag for konklusjonen

Vi har gjennomført revisjonen i samsvar med lov, forskrift og god revisjonsskikk i Noreg, medrekna dei internasjonale revisjonsstandardane International Standards on Auditing (ISA-ane). Våre oppgåver og plikter etter desse standardane er skildra under overskrifta *Revisors oppgåver og plikter ved revisjon av årsrekneskapen*. Vi er uavhengige av selskapet slik det er krav om i lov og forskrift, og har oppfylt dei andre etiske pliktene våre i samsvar med desse krava. Etter vår oppfatning er innhenta revisjonsbevis tilstrekkelege og formålstenlege som grunnlag for konklusjonen vår.

#### Styret og dagleg leiar sitt ansvar for årsrekneskapen

Styret og dagleg leiar (leiinga) er ansvarlege for å utarbeide årsrekneskapen i samsvar med lov og forskrifter, medrekna at han gir eit rettvisande bilede i samsvar med rekneskapslova sine reglar og god rekneskapsskikk i Noreg. Leiinga er også ansvarleg for slik intern kontroll som ho finn naudsynt for å kunne utarbeide ein årsrekneskap som ikkje inneheld vesentleg feilinformasjon, verken som følgje av misleg framferd eller feil som ikkje er utført med vilje.

Ved utarbeidinga av årsrekneskapen må leiinga ta standpunkt til selskapet si evne til å halde fram med drifta og opplyse om tilhøve av betydning for dette. Føresetnaden om at drifta kan halde fram, skal leggjast til grunn for årsrekneskapen så lenge det ikkje er sannsynleg at verksemda vil bli avvikla.

#### Ytterlegare informasjon

Leiinga er òg ansvarleg for ytterlegare informasjon. Ytterlegare informasjon består av årsmeldinga, men inkluderer ikkje årsrekneskapen og revisjonsmeldinga. Våre fråsegner om revisjonen av årsrekneskapen og om andre lovmessige krav dekkjer ikkje slik ytterlegare informasjon, og vi attesterer ikkje denne informasjonen.

ØRSTA:	EID:	STRYN :
Ivar Aasengt. 10, Postb. 203, 6151 Ørsta Tlf.: 70 04 59 00	Øyane 11, Postb. 315, 6772 Nordfjordeid Tlf.: 57 88 64 16	Tonningsgt. 16, 6783 Stryn Tlf.: 48 44 07 30



I samband med revisjonen av årsrekneskapen er det oppgåva vår å lese den ytterlegare informasjonen for å vurdere om det er vesentleg inkonsistens mellom han og rekneskapen eller kunnskap vi har opparbeidd under revisjonen, eller om han tilsynelatande inneheld vesentleg feilinformasjon. Dersom vi hadde konkludert med at slik informasjon inneheld vesentleg feilinformasjon, ville vi rapportert om det. Vi har ikkje noko å rapportere i så måte.

### Revisor sine oppgåver og plikter ved revisjonen av årsrekneskapen

Vårt mål er å oppnå forsvarleg sikkerheit for at årsrekneskapen totalt sett ikkje inneheld vesentleg feilinformasjon, verken som følgje av feil eller misgjerdar, og å gi ei revisjonsmelding som gir uttrykk for meininga vår. Forsvarleg sikkerheit er ein høg grad av sikkerheit, men ingen garanti for at ein revisjon utført i samsvar med lov, forskrift og god revisjonsskikk i Noreg, og ISA-ane, alltid vil avdekke vesentleg feilinformasjon som eksisterer. Feilinformasjon kan oppstå som følgje av misgjerdar eller feil som ikkje er utført med vilje. Feilinformasjon blir vurdert som vesentleg dersom han, åleine eller samla, innanfor rimeleg grenser kan forventast å påverke økonomiske avgjerdar som brukarane tek basert på årsrekneskapen.

Som del av ein revisjon i samsvar med lov, forskrift og god revisjonsskikk i Noreg, og ISA-ane, utøver vi profesjonelt skjøn og viser profesjonell skepsis gjennom heile revisjonen. I tillegg:

- identifiserer og anslår vi risikoane for vesentleg feilinformasjon i årsrekneskapen, enten det skuldast misgjerdar eller feil som ikkje er utført med vilje. Vi utvikler og gjennomfører revisjonshandlingar for å handtere slike risikoar, og henter inn revisjonsbevis som er tilstrekkelege og formålstenlege som grunnlag for konklusjonen vår. Risikoen for at vesentleg feilinformasjon som følgje av misgjerdar ikkje blir avdekket, er høgare enn for feilinformasjon som skuldast feil som ikkje er utført med vilje, sidan misgjerdar kan innebere samarbeid, forfalsking, medvitne utelatingar, feil presentasjonar, eller brot på interne kontrollrutinar.
- opparbeidar vi oss ei forståing av intern kontroll som er relevant for revisjonen, for å utforme revisjonshandlingar som er formålstenlege etter tilhøva, men ikkje for å gi uttrykk for ei meining om effektiviteten av selskapet sin interne kontroll.
- vurderer vi om rekneskapsprinsippa som er brukte er formålstenlege, og vurderer om rekneskapsestimata og tilhøyrande noteopplysningar som er utarbeidde av leiinga, er rimelege.
- konkluderer vi, basert på innhenta revisjonsbevis, på om leiinga sin bruk av føresetnaden om vidare drift i årsrekneskapen er formålstenleg og om det er vesentleg uvisse knytt til hendingar eller tilhøve som kan skape tvil av betydning om selskapet si evne til å halde fram med drifta. Dersom vi konkluderer med at det eksisterer vesentleg uvisse, må vi i revisjonsmeldinga gjere merksam på tilleggsopplysningane i årsrekneskapen, eller, dersom slike tilleggsopplysningar ikkje er tilstrekkelege, at vi modifierer konklusjonen vår om årsrekneskapen. Konklusjonane våre er baserte på revisjonsbevis innhenta inntil datoen for revisjonsmeldinga. Etterfølgjande hendingar eller tilhøve kan likevel føre til at selskapet ikkje held fram med drifta.
- vurderer vi den totale presentasjonen, strukturen og innhaldet i årsrekneskapen, og tilleggsopplysningane, og om årsrekneskapen representerer dei underliggjande transaksjonane og hendingane på ein måte som gir eit rettvise bilde.

Vi kommuniserer med styret/dagleg leiar mellom anna om det planlagde omfanget av revisjonen og når revisjonsarbeidet skal utførast. Vi utvekslar også informasjon om tilhøve av betydning som vi har avdekket i løpet av revisjonen, samt om eventuelle svake punkt av betydning i den interne kontrollen.



hovden & vatne  
statsautoriserte revisorar as

Side 3 av 3

### Uttale om andre lovmessige krav

#### Konklusjon om registrering og dokumentasjon

Basert på revisjonen vår av årsrekneskapen slik den er skildra over, og kontrollhandlingar vi har funne naudsynte etter internasjonal standard for attestasjonsoppdrag (ISAE) 3000 «Attestasjonsoppdrag som ikkje er revisjon eller forenkla revisorkontroll av historisk finansiell informasjon», meiner vi at leiinga har oppfylt plikta si til å sørge for ordentleg og oversiktleg registrering og dokumentasjon av selskapet sine rekneskapsopplysningar i samsvar med lov og god bokføringsskikk i Noreg.

Ørsta, 18.04.2018

Hovden & Vatne statsautoriserte revisorar AS

Geir A. Vatne  
statsautorisert revisor