



ÅRSREGNSKAPET FOR REGNSKAPSÅRET 2022 - GENERELL INFORMASJON

Enheten

Organisasjonsnummer:	998 619 408
Organisasjonsform:	Aksjeselskap
Foretaksnavn:	CINDERELLA ECO GROUP AS
Forretningsadresse:	Sjøvikvegen 67 6475 MIDSUND

Regnskapsår

Årsregnskapets periode:	01.01.2022 - 31.12.2022
-------------------------	-------------------------

Konsern

Mørselskap i konsern:	Ja
Konsernregnskap lagt ved:	Ja

Regnskapsregler

Regler for små foretak benyttet:	Nei
Benyttet ved utarbeidelsen av årsregnskapet til selskapet:	Regnskapslovens alminnelige regler
Benyttet ved utarbeidelsen av årsregnskapet til konsernet:	Regnskapslovens alminnelige regler

Årsregnskapet fastsatt av kompetent organ

Bekreftet av representant for selskapet:	Odd Kjell Sjøvik
Dato for fastsettelse av årsregnskapet:	30.06.2023

Grunnlag for avgivelse

År 2022: Årsregnskapet er elektronisk innlevert
År 2021: Tall er hentet fra elektronisk innlevert årsregnskap fra 2022

Det er ikke krav til at årsregnskapet m.v. som sendes til Regnskapsregisteret er undertegnet. Kontrollen på at dette er utført ligger hos revisor/enhetens øverste organ. Sikkerheten ivaretas ved at innsender har rolle/rettighet for innsending av årsregnskapet via Altinn, og ved at det bekreftes at årsregnskapet er fastsatt av kompetent organ.

Brønnøysundregistrene, 14.08.2024



Resultatregnskap

Beløp i: NOK	Note	2022	2021
RESULTATREGNSKAP			
Inntekter			
Salgsinntekt		241 487 257	244 759 492
Annen driftsinntekt		321 330	23 602
Sum inntekter		241 808 587	244 783 094
Kostnader			
Endring i beholdning av varer under tilvirkning og ferdig tilvirkede varer		-32 411 752	4 552 569
Varekostnad		222 254 883	169 966 419
Lønnskostnad	2	28 912 896	25 111 437
Avskrivning av driftsmidler og immaterielle eiendeler		1 719 300	1 570 029
Annen driftskostnad		47 752 958	42 051 718
Sum kostnader		268 228 285	243 252 172
Driftsresultat		-26 419 699	1 530 922
Finansinntekter og finanskostnader			
Inntekt på investering i datterselskap	3	23 355 372	21 107 884
Renteinntekt fra foretak i samme konsern		3 241 344	1 850 625
Annen renteinntekt		176 835	241 095
Annen finansinntekt		25 951 603	17 372 243
Sum finansinntekter		52 725 154	40 571 847
Rentekostnad til foretak i samme konsern		3 780 453	1 256 103
Annen rentekostnad		1 936 285	2 135 581
Annen finanskostnad		1 667 017	1 999 162
Sum finanskostnader		7 383 755	5 390 846
Netto finans		45 341 398	35 181 002
Ordinært resultat før skattekostnad		18 921 700	36 711 924
Skattekostnad på resultat	4	2 786 389	3 441 457
Ordinært resultat etter skattekostnad		16 135 311	33 270 467
Årsresultat	5	16 135 311	33 270 467



Resultatregnskap

Beløp i: NOK	Note	2022	2021
Årsresultat etter minoritetsinteresser		16 135 311	33 270 467
Totalresultat		16 135 311	33 270 467
Overføringer og disponeringer			
Avgitt konsernbidrag	5	11 773 332	16 340 000
Avsatt til annen egenkapital	5	4 361 979	16 930 467
Sum overføringer og disponeringer		16 135 311	33 270 467



Balanse

Beløp i: NOK	Note	2022	2021
BALANSE - EIENDELER			
Anleggsmidler			
Immaterielle eiendeler			
Konsesjoner, patenter o.l.		685 900	
Utsatt skattefordel	4		
Sum immaterielle eiendeler		685 900	
Varige driftsmidler			
Tomter, bygninger o.a. fast eiendom		7 544 630	7 632 400
Maskiner og anlegg		416 700	520 700
Driftsløsøre, inventar o.a. utstyr		3 038 973	3 309 730
Sum varige driftsmidler		11 000 303	11 462 830
Finansielle anleggsmidler			
Investering i datterselskap	6	81 990 122	81 957 260
Investering i annet foretak i samme konsern	6		
Lån til foretak i samme konsern		11 822 164	11 822 164
Andre langsiktige fordringer		22 290	22 290
Sum finansielle anleggsmidler		93 834 576	93 801 714
Sum anleggsmidler		105 520 779	105 264 543
Omløpsmidler			
Varer			
Sum varer		45 865 104	14 053 118
Fordringer			
Kundefordringer		8 746 064	11 888 007
Andre kortsiktige fordringer	3	5 696 774	2 027 109
Konsernfordringer		66 363 288	52 776 640
Sum fordringer		80 806 126	66 691 755
Bankinnskudd, kontanter og lignende			
Bankinnskudd, kontanter o.l.		1 210 796	19 326 909
Sum bankinnskudd, kontanter og lignende		1 210 796	19 326 909



Balanse

Beløp i: NOK	Note	2022	2021
Sum omløpsmidler		127 882 026	100 071 782
SUM EIENDELER		233 402 805	205 336 326
BALANSE - EGENKAPITAL OG GJELD			
Egenkapital			
Innskutt egenkapital			
Aksjekapital		10 000 000	10 000 000
Overkurs		19 950 000	19 950 000
Sum innskutt egenkapital	5	29 950 000	29 950 000
Opptjent egenkapital			
Annen egenkapital		73 154 554	68 792 575
Sum opptjent egenkapital		73 154 554	68 792 575
Sum egenkapital	5	103 104 554	98 742 575
Gjeld			
Langsiktig gjeld			
Utsatt skatt	4	135 302	129 937
Sum avsetninger for forpliktelser		135 302	129 937
Annen langsiktig gjeld			
Gjeld til kredittinstitusjoner		8 226 328	18 140 805
Sum annen langsiktig gjeld		8 226 328	18 140 805
Sum langsiktig gjeld		8 361 630	18 270 742
Kortsiktig gjeld			
Gjeld til kredittinstitusjoner		38 792 098	
Leverandørgjeld		3 317 798	6 865 659
Betalbar skatt	4	841 400	2 701 185
Skyldig offentlige avgifter		1 717 509	1 809 016
Kortsiktig konserngjeld		74 658 912	74 466 165
Annen kortsiktig gjeld		2 608 904	2 480 984
Sum kortsiktig gjeld		121 936 621	88 323 009



Balanse

Beløp i: NOK	Note	2022	2021
Sum gjeld		130 298 251	106 593 751
SUM EGENKAPITAL OG GJELD		233 402 805	205 336 326



Konsernets resultatregnskap

Beløp i: NOK	Note	2022	2021
RESULTATREGNSKAP			
Inntekter			
Salgsinntekt		273 622 375	293 285 213
Annen driftsinntekt		474 805	708 321
Sum inntekter		274 097 180	293 993 534
Kostnader			
Endring i beholdning av varer under tilvirkning og ferdig tilvirkede varer		-32 411 752	-8 217 201
Varekostnad		180 220 562	156 606 388
Lønnskostnad		65 209 925	57 014 515
Avskrivning på driftsmidler		6 551 767	8 991 872
Annen driftskostnad		66 353 474	53 920 522
Sum kostnader		285 923 976	268 316 096
Driftsresultat		-11 826 796	25 677 437
Finansinntekter og finanskostnader			
Inntekt på investering i datterselskap			
Inntekt på investering i tilknyttet selskap		1 844 205	1 751 636
Annen renteinntekt		241 378	306 604
Annen finansinntekt		27 913 758	23 653 663
Sum finansinntekter		29 999 341	25 711 902
Annen rentekostnad		1 949 901	2 139 558
Annen finanskostnad		5 615 476	9 195 561
Sum finanskostnader		7 565 377	11 335 118
Netto finans		22 433 964	14 376 784
Ordinært resultat før skattekostnad		10 607 168	40 054 221
Skattekostnad på ordinært resultat		1 688 390	9 396 346
Ordinært resultat etter skattekostnad		8 918 778	30 657 875
Årsresultat		8 918 778	30 657 875



Konsernets resultatregnskap

Beløp i: NOK	Note	2022	2021
Årsresultat etter minoritetsinteresser		8 918 778	30 657 875
Totalresultat		8 918 778	30 657 875
Overføringer og disponeringer			
Konsernbidrag	8	11 773 332	16 340 000
Avsatt til annen egenkapital		-2 854 554	14 317 875
Sum overføringer og disponeringer		8 918 778	30 657 875



Konsernets balanse

Beløp i: NOK	Note	2022	2021
BALANSE - EIENDELER			
Anleggsmidler			
Immaterielle eiendeler			
Forskning og utvikling	4	235 004	327 116
Konsesjoner, patenter o.l.		685 900	
Utsatt skattefordel		5 144 124	2 389 215
Goodwill		773 850	4 152 048
Sum immaterielle eiendeler		6 838 879	6 868 379
Varige driftsmidler			
Tomter, bygninger o.a. fast eiendom		19 757 825	8 832 553
Maskiner og anlegg		4 773 880	5 331 788
Driftsløsøre, inventar o.a. utstyr		6 059 122	5 741 364
Sum varige driftsmidler		30 590 827	19 905 705
Finansielle anleggsmidler			
Investering i annet foretak i samme konsern	5		
Lån til foretak i samme konsern		11 822 164	11 822 164
Investeringer i tilknyttet selskap		6 456 375	5 212 170
Investeringer i aksjer og andeler		2 199 112	2 366 386
Obligasjoner		65 055	75 539
Sum finansielle anleggsmidler		20 542 706	19 476 258
Sum anleggsmidler		57 972 412	46 250 343
Omløpsmidler			
Varer			
Sum varer		94 544 545	46 977 118
Fordringer			
Kundefordringer		20 999 656	35 876 309
Andre kortsiktige fordringer		7 337 071	3 926 322
Konsernfordringer			696 138
Sum fordringer		28 336 727	40 498 768
Bankinnskudd, kontanter og lignende			



Konsernets balanse

Beløp i: NOK	Note	2022	2021
Bankinnskudd, kontanter o.l.	12	4 355 561	26 074 555
Sum bankinnskudd, kontanter og lignende		4 355 561	26 074 555
Sum omløpsmidler		127 236 833	113 550 442
SUM EIENDELER		185 209 245	159 800 785
BALANSE - EGENKAPITAL OG GJELD			
Egenkapital			
Innskutt egenkapital			
Aksjekapital		10 000 000	10 000 000
Overkurs		19 950 000	19 950 000
Sum innskutt egenkapital		29 950 000	29 950 000
Opptjent egenkapital			
Annen egenkapital		45 930 054	49 858 219
Sum opptjent egenkapital		45 930 054	49 858 219
Sum egenkapital		75 880 054	79 808 219
Gjeld			
Langsiktig gjeld			
Utsatt skatt	7		
Annen langsiktig gjeld			
Gjeld til kredittinstitusjoner		8 226 328	18 606 906
Øvrig langsiktig gjeld		225 570	198 196
Sum annen langsiktig gjeld		8 451 898	18 805 102
Sum langsiktig gjeld		8 451 898	18 805 102
Kortsiktig gjeld			
Gjeld til kredittinstitusjoner	10	39 621 340	
Leverandørgjeld		19 388 978	20 212 864
Betalbar skatt		1 066 206	6 547 918
Skyldig offentlige avgifter		2 714 460	9 015 997
Kortsiktig konserngjeld		31 146 426	17 657 678



Konsernets balanse

Beløp i: NOK	Note	2022	2021
Annen kortsiktig gjeld		6 939 882	7 753 007
Sum kortsiktig gjeld		100 877 293	61 187 464
Sum gjeld		109 329 191	79 992 566
SUM EGENKAPITAL OG GJELD		185 209 245	159 800 785



Brønnøysundregistrene

ÅRSREGNSKAP FOR REGNSKAPSÅRET 2022 - GENERELL INFORMASJON

Journalnummer: 2023 608051

Enheten

Organisasjonsnummer: 998 619 408
Organisasjonsform: Aksjeselskap
Foretaksnavn: CINDERELLA ECO GROUP AS
Forretningsadresse: Sjøvikvegen 67
6475 MIDSUND

Regnskapsår

Årsregnskapets periode: 01.01.2022 - 31.12.2022

Konsern

Morselskap i konsern: Ja
Konsernregnskap lagt ved: Ja

Regnskapsregler

Regler for små foretak benyttet: Nei
Benyttet ved utarbeidelsen av
årsregnskapet til selskapet: Regnskapslovens alminnelige regler
Benyttet ved utarbeidelsen av
årsregnskapet til konsernet: Regnskapslovens alminnelige regler

Årsregnskapet fastsatt av kompetent organ

Bekreftet av representant for selskapet: Odd Kjell Sjøvik
Dato for fastsettelse av årsregnskapet: 30.06.2023

Revisjon

Årsregnskapet er utarbeidet av ekstern
autorisert regnskapsfører: Ja

Grunnlag for avgivelse

År 2022: Årsregnskap er elektronisk innlevert.
År 2021: Tall er hentet fra elektronisk innlevert årsregnskap fra 2022.

Det er ikke krav til at årsregnskapet m.v. som sendes til Regnskapsregisteret er undertegnet. Kontrollen på at dette er utført ligger hos revisor/enhetens øverste organ. Sikkerheten ivaretas ved at innsender har rolle/rettighet for innsending av årsregnskapet via Altinn, og ved at det bekreftes at årsregnskapet er fastsatt av kompetent organ.

Brønnøysundregistrene, 26.07.2023



Organisasjonsnr: 998 619 408
CINDERELLA ECO GROUP AS

RESULTATREGNSKAP

Beløp i: NOK	Note	2022	2021
RESULTATREGNSKAP			
Inntekter			
Salgsinntekt		241 487 257	244 759 492
Annen driftsinntekt		321 330	23 602
Sum inntekter		241 808 587	244 783 094
Kostnader			
Endring i beholdning av varer under tilvirkning og ferdig tilvirkede varer		-32 411 752	4 552 569
Varekostnad		222 254 883	169 966 419
Lønnskostnad	2	28 912 896	25 111 437
Avskrivning av driftsmidler og immaterielle eiendeler		1 719 300	1 570 029
Annen driftskostnad		47 752 958	42 051 718
Sum kostnader		268 228 285	243 252 172
Driftsresultat		-26 419 699	1 530 922
Finansinntekter og finanskostnader			
Inntekt på investering i datterselskap	3	23 355 372	21 107 884
Renteinntekt fra foretak i samme konsern		3 241 344	1 850 625
Annen renteinntekt		176 835	241 095
Annen finansinntekt		25 951 603	17 372 243
Sum finansinntekter		52 725 154	40 571 847
Rentekostnad til foretak i samme konsern		3 780 453	1 256 103
Annen rentekostnad		1 936 285	2 135 581
Annen finanskostnad		1 667 017	1 999 162
Sum finanskostnader		7 383 755	5 390 846
Netto finans		45 341 398	35 181 002
Ordinært resultat før skattekostnad			
Skattekostnad på resultat	4	18 921 700	36 711 924
Ordinært resultat etter skattekostnad		2 786 389	3 441 457
Årsresultat	5	16 135 311	33 270 467
Årsresultat etter minoritetsinteresser		16 135 311	33 270 467



Totalresultat		16 135 311	33 270 467
Overføringer og disponeringer			
Avgitt konsernbidrag	5	11 773 332	16 340 000
Avsatt til annen egenkapital	5	4 361 979	16 930 467
Sum overføringer og disponeringer		16 135 311	33 270 467



Organisasjonsnr: 998 619 408
CINDERELLA ECO GROUP AS

BALANSE

Beløp i: NOK	Note	2022	2021
BALANSE - EIENDELER			
Anleggsmidler			
Immaterielle eiendeler			
Konsesjoner, patenter o.l.		685 900	
Utsatt skattefordel	4		
Sum immaterielle eiendeler		685 900	
Varige driftsmidler			
Tomter, bygninger o.a. fast eiendom		7 544 630	7 632 400
Maskiner og anlegg		416 700	520 700
Driftsløsøre, inventar o. a. utstyr		3 038 973	3 309 730
Sum varige driftsmidler		11 000 303	11 462 830
Finansielle anleggsmidler			
Investering i datterselskap	6	81 990 122	81 957 260
Investering i annet foretak i samme konsern	6		
Lån til foretak i samme konsern		11 822 164	11 822 164
Andre langsiktige fordringer		22 290	22 290
Sum finansielle anleggsmidler		93 834 576	93 801 714
Sum anleggsmidler		105 520 779	105 264 543
Omløpsmidler			
Varer			
Sum varer		45 865 104	14 053 118
Fordringer			
Kundefordringer		8 746 064	11 888 007
Andre kortsiktige fordringer	3	5 696 774	2 027 109
Konsernfordringer		66 363 288	52 776 640
Sum fordringer		80 806 126	66 691 755
Bankinnskudd, kontanter og lignende			
Bankinnskudd, kontanter o. l.		1 210 796	19 326 909
Sum bankinnskudd, kontanter og lignende		1 210 796	19 326 909
Sum omløpsmidler		127 882 026	100 071 782
SUM EIENDELER		233 402 805	205 336 326



BALANSE - EGENKAPITAL OG GJELD

Egenkapital

Innskutt egenkapital

Aksjekapital		10 000 000	10 000 000
Overkurs		19 950 000	19 950 000
Sum innskutt egenkapital	5	29 950 000	29 950 000

Opptjent egenkapital

Annen egenkapital		73 154 554	68 792 575
Sum opptjent egenkapital		73 154 554	68 792 575

Sum egenkapital	5	103 104 554	98 742 575
------------------------	----------	--------------------	-------------------

Gjeld

Langsiktig gjeld

Utsatt skatt	4	135 302	129 937
Sum avsetninger for forpliktelseser		135 302	129 937

Annen langsiktig gjeld

Gjeld til kredittinstitusjoner		8 226 328	18 140 805
Sum annen langsiktig gjeld		8 226 328	18 140 805

Sum langsiktig gjeld		8 361 630	18 270 742
-----------------------------	--	------------------	-------------------

Kortsiktig gjeld

Gjeld til kredittinstitusjoner		38 792 098	
Leverandørgjeld		3 317 798	6 865 659
Betalbar skatt	4	841 400	2 701 185
Skyldig offentlige avgifter		1 717 509	1 809 016
Kortsiktig konserngjeld		74 658 912	74 466 165
Annen kortsiktig gjeld		2 608 904	2 480 984
Sum kortsiktig gjeld		121 936 621	88 323 009

Sum gjeld		130 298 251	106 593 751
------------------	--	--------------------	--------------------

SUM EGENKAPITAL OG GJELD		233 402 805	205 336 326
---------------------------------	--	--------------------	--------------------



Organisasjonsnr: 998 619 408
CINDERELLA ECO GROUP AS

KONSERNRESULTATREGNSKAP

<u>Beløp i: NOK</u>	<u>Note</u>	<u>2022</u>	<u>2021</u>
RESULTATREGNSKAP			
Inntekter			
Salgsinntekt		273 622 375	293 285 213
Annen driftsinntekt		474 805	708 321
Sum inntekter		274 097 180	293 993 534
Kostnader			
Endring i beholdning av varer under tilvirkning og ferdig tilvirkede varer		-32 411 752	-8 217 201
Varekostnad		180 220 562	156 606 388
Lønnskostnad		65 209 925	57 014 515
Avskrivning på driftsmidler		6 551 767	8 991 872
Annen driftskostnad		66 353 474	53 920 522
Sum kostnader		285 923 976	268 316 096
Driftsresultat		-11 826 796	25 677 437
Finansinntekter og finanskostnader			
Inntekt på investering i datterselskap			
Inntekt på investering i tilknyttet selskap		1 844 205	1 751 636
Annen renteinntekt		241 378	306 604
Annen finansinntekt		27 913 758	23 653 663
Sum finansinntekter		29 999 341	25 711 902
Annen rentekostnad		1 949 901	2 139 558
Annen finanskostnad		5 615 476	9 195 561
Sum finanskostnader		7 565 377	11 335 118
Netto finans		22 433 964	14 376 784
Ordinært resultat før skattekostnad		10 607 168	40 054 221
Skattekostnad på ordinært resultat		1 688 390	9 396 346
Ordinært resultat etter skattekostnad		8 918 778	30 657 875
Årsresultat		8 918 778	30 657 875
Årsresultat etter minoritetsinteresser		8 918 778	30 657 875
Totalresultat		8 918 778	30 657 875
Overføringer og disponeringer			



Konsernbidrag	8	11 773 332	16 340 000
Avsatt til annen egenkapital		-2 854 554	14 317 875
Sum overføringer og disponeringer		8 918 778	30 657 875



Organisasjonsnr: 998 619 408
CINDERELLA ECO GROUP AS

KONSERNBALANSE

Beløp i: NOK	Note	2022	2021
BALANSE - EIENDELER			
Anleggsmidler			
Immaterielle eiendeler			
Forskning og utvikling	4	235 004	327 116
Konsesjoner, patenter o.l.		685 900	
Utsatt skattefordel		5 144 124	2 389 215
Goodwill		773 850	4 152 048
Sum immaterielle eiendeler		6 838 879	6 868 379
Varige driftsmidler			
Tomter, bygninger o.a. fast eiendom		19 757 825	8 832 553
Maskiner og anlegg		4 773 880	5 331 788
Driftsløsøre, inventar o. a. utstyr		6 059 122	5 741 364
Sum varige driftsmidler		30 590 827	19 905 705
Finansielle anleggsmidler			
Investering i annet foretak i samme konsern	5		
Lån til foretak i samme konsern		11 822 164	11 822 164
Investeringer i tilknyttet selskap		6 456 375	5 212 170
Investeringer i aksjer og andeler		2 199 112	2 366 386
Obligasjoner		65 055	75 539
Sum finansielle anleggsmidler		20 542 706	19 476 258
Sum anleggsmidler		57 972 412	46 250 343
Omløpsmidler			
Varer			
Sum varer		94 544 545	46 977 118
Fordringer			
Kundefordringer		20 999 656	35 876 309
Andre kortsiktige fordringer		7 337 071	3 926 322
Konsernfordringer			696 138
Sum fordringer		28 336 727	40 498 768
Bankinnskudd, kontanter og lignende			
Bankinnskudd, kontanter o. l.	12	4 355 561	26 074 555
Sum bankinnskudd, kontanter og lignende		4 355 561	26 074 555



Sum omløpsmidler		127 236 833	113 550 442
SUM EIENDELER		185 209 245	159 800 785
BALANSE - EGENKAPITAL OG GJELD			
Egenkapital			
Innskutt egenkapital			
Aksjekapital		10 000 000	10 000 000
Overkurs		19 950 000	19 950 000
Sum innskutt egenkapital		29 950 000	29 950 000
Opptjent egenkapital			
Annen egenkapital		45 930 054	49 858 219
Sum opptjent egenkapital		45 930 054	49 858 219
Sum egenkapital		75 880 054	79 808 219
Gjeld			
Langsiktig gjeld			
Utsatt skatt	7		
Annen langsiktig gjeld			
Gjeld til			
kredittinstitusjoner		8 226 328	18 606 906
Øvrig langsiktig gjeld		225 570	198 196
Sum annen langsiktig gjeld		8 451 898	18 805 102
Sum langsiktig gjeld		8 451 898	18 805 102
Kortsiktig gjeld			
Gjeld til			
kredittinstitusjoner	10	39 621 340	
Leverandørgjeld		19 388 978	20 212 864
Betalbar skatt		1 066 206	6 547 918
Skyldig offentlige avgifter		2 714 460	9 015 997
Kortsiktig konserngjeld		31 146 426	17 657 678
Annen kortsiktig gjeld		6 939 882	7 753 007
Sum kortsiktig gjeld		100 877 293	61 187 464
Sum gjeld		109 329 191	79 992 566
SUM EGENKAPITAL OG GJELD		185 209 245	159 800 785



Organisasjonsnr: 998 619 408
CINDERELLA ECO GROUP AS

NOTEOPPLYSNINGER - SELSKAP - alle poster oppgitt i hele tall

Note

Antall årsverk i regnskapsåret
21.00

<u>Sum</u>	<u>Beløp</u>
<u>Balanseført verdi 31.12.</u>	<u>Varige driftsmidler Immaterielle eiend.</u>

Konsernregnskap

Morselskapet sitt navn

Forretningskontor for morselskapet

Begrunnelse for at datterselskap er utelatt fra konsolideringen

<u>Samlet beløp - tilknyttet selskap</u>	<u>Årets</u>	<u>Fjorårets</u>
--	--------------	------------------

<u>Samlet beløp - foretak i samme konsern</u>	<u>Årets</u>	<u>Fjorårets</u>
---	--------------	------------------

<u>Samlet beløp - foretak i samme konsern</u>	<u>Årets</u>	<u>Fjorårets</u>
---	--------------	------------------

<u>Samlet beløp - felles kontrollert virksomhet</u>	<u>Årets</u>	<u>Fjorårets</u>
---	--------------	------------------

<u>Pantstillelse</u>	<u>Beløp</u>
----------------------	--------------

<u>Beholdning av egne aksjer</u>	<u>Antall</u>	<u>Pålydende</u>	<u>Andel av aksjek.</u>
----------------------------------	---------------	------------------	-------------------------



Organisasjonsnr: 998 619 408
CINDERELLA ECO GROUP AS

NOTEOPPLYSNINGER - KONSERN

- alle poster oppgitt i hele tall



Cinderella Eco Group AS

Års- og konsernregnskap for 2022



Årsberetning 2022

Cinderella Eco Group AS

Virksomhetens art og hvor den drives

Cinderella Eco Group AS er et holdingselskap og salgsselskap, som er lokalisert i Midsund i Molde kommune. Konsernets virksomhet omfatter produktutvikling, produksjon, salg og markedsføring av forbrenningstoalletet Cinderella med tilhørende produkter. Produksjonen ligger i et heleid datterselskap, lokalisert i Lyngen kommune.

Konsernet består av morselskapet og 7 datterselskaper. Patentet ligger i Cinderella Eco Technology, fabrikkene ligger i Cinderella Eco Production og de siste fire datterselskapene består av salgsselskapene i Canada, Nederland, Australia og Sverige.

Siden 2019 har produksjonen vært samlet ved fabrikkene i Cinderella Eco Production AS, samtidig som administrasjon, utvikling, salg og service foregår i Cinderella Eco Group AS. Cinderella Eco Group AS står for salg i Norge, men også videre til datterselskapene, distributører og forhandlere globalt.

Konsernets slagord er «når naturen kaller», noe som gjenspeiler både fysiologiske behov som likestiller alle mennesker, og konsernets bevissthet omkring natur og miljø. Det faktum at forbrenningstoalletet Cinderella er en totalhåndtering av avfall som ikke forbruker vann og ikke sprer farlige utslipp til vann, jord eller luft, gjør produktet attraktivt for mange målgrupper med stadig økende oppmerksomhet fra myndigheter, forretningsaktører og sluttbrukere i Norge og utlandet. Ved årets slutt, 2021, kunne konsernet konstatere at Cinderella var installert på alle verdens kontinenter.

Rettsvisende oversikt over utvikling og resultat

Selskapet og konsernet har vært igjennom en konsoliderings fase i eksisterende markeder og oppbygging av nye markeder som vist en tilfredsstillende utvikling i 2022, og styret ser positivt på driften.

I 2022 hadde selskapet en omsetning på NOK 241,8 millioner, mens konsernet hadde en samlet omsetning på NOK 274,1 millioner mot NOK 293,9 millioner i 2021.

Egenkapitalen i morselskapet var pr 31.12.22 på NOK 103,1 millioner, mens den i konsernet var NOK 75,9 millioner. Egenkapitalandelen i morselskapet pr. 31.12.22 var 44,2 % av totalkapitalen. I konsernet var egenkapitalandelen på 41,0 %.

Som det fremgår av kontantstrømoppstillingen, har selskap og konsern i perioden bygget varelager for en rettet satsning mot nye markeder.

Styret har store forventninger til selskapet og konsernets produkter, som er miljøvennlige, vannfrie toalettløsninger. Konsernet driver en fortløpende produktutvikling som vil bekrefte og utvikle konsernets posisjon på verdensmarkedet mot eksisterende og nye brukergrupper. Konsernet forventer fortsatt vekst i omsetning i det nordiske markedet og, med stigende etterspørsel i det internasjonale markedet, er potensialet stort for konsernets produkter.

Konsernets utvikling i 2023 viser en konsolidering i salget i dagens markeder, men forventer en fortsatt vekst med nye produkter og markeder på en mellomlang sikt. Styret ser positivt på selskapets utvikling.

Sentrale risikoen og usikkerhetsfaktorer

Selskapet og konsernet har tilstrekkelige finansielle ressurser og er riktig finansiert. Styret kan ikke se at selskapet kan bli skadelidende for fremtidige miljøkrav. Strenge miljøkrav vil styrke selskapets produkter og anseelse i kapitalsterke markeder og på sikt i nye segmenter i utviklingsland. Dette grunnet selskapets bærekraftige profil og produksjon av miljøvennlige forbrenningstoalletter, som møter behov for sanitærløsninger der det ikke kreves tilkobling til vann og kloakk.

Slik styret ser det i dag, vil ikke selskapets rammebetingelser påvirke foretakets inntjeningssevne, antatte investeringsbehov etc.



Årsberetning 2022

Cinderella Eco Group AS

Finansiell risiko

Selskapet og konsernet er utsatt for finansiell risiko i den ordinære forretningsvirksomheten, men ledelsen styrer mot en akseptabel risiko, blant annet ved bruk av terminkontrakter. Selskapets kunder blir løpende kredittvurdert.

Forsknings- og utviklingsaktiviteter

Konsernet bedriver et aktivt FoU-arbeid finansiert av egne midler og med støtte fra Norges virkemiddelapparater fra blant andre Innovasjon Norge og Norges Forskningsråd. Dette skjer primært på utviklingsprosjekter mot nye markeder og brukersegmenter, noe som avhjelper risiko og bidrar til ressursøkning. Selskapets produkter er anerkjente og markedsledende grunnet toalettens høye kvalitet og design.

Salget i de nordiske markedet er stabile og en økende etterspørsel i de internasjonale markedet gjør at grunnlag for positiv vekst og utvikling av selskapet er tilstede.

Arbeidsmiljø

Styret anser arbeidsmiljøet i konsernet som godt. Ingen ansatte i virksomheten har vært utsatt for ulykker eller skader i forbindelse med utførelsen av sitt arbeid. Sykefraværet i morselskapet er på 2,3% for konsernet er sykefraværet lavt.

Likestilling

Antall ansatte i morselskapet ved årsskiftet var 34 hvorav 9 kvinner. Kvinneandelen i administrative stillinger utgjør 32 %, mens andelen av kvinner i lederstillinger utgjør 37,5 %. Styret består av fire personer, hvorav én kvinne. Selskapets daglige leder er kvinne. Konsernet hadde ved årets utløp 89 ansatte, herav 20 kvinner. 41 ansatte i Cinderella Eco Production AS, 7 ansatte i Cinderella Eco Sverige AB, 6 ansatte i CES Europe B.V og 1 ansatt i Cinderella Eco Solutions Ltd i Canada.

Selskapets og konsernets politikk på dette området anses for å være kjønnsnøytral på alle områder. Konsernet har innarbeidet en policy som tar sikte på at det ikke skal forekomme forskjellsbehandling grunnet kjønn. Aktuelle kvinnelige kandidater vil alltid bli vurdert i ledige stillinger i ledelsen og i selskapets styre.

Selskapet arbeider aktivt, målrettet og planmessig for likestilling innenfor virksomheten. Ved rekruttering, både internt og eksternt prioriteres personlige kvalifikasjoner fremfor kjønn. Det underrepresenterte kjønn vil i større grad bli oppfordret til å søke. På denne måten vil selskapet forsøke å øke kvinneandelen i de stillingskategorier hvor denne er særskilt lav. Det er også foretatt en gjennomgang av kriteriene for karriereutvikling og lederstillinger i bedriften.

Etisk retningslinjer gjennomgås i medarbeidersamtaler og henger på veggen i pauserom og fellesarealer.

Tiltak for å hindre diskriminering mv.

Bedriften arbeider aktivt for å fremme likestilling, sikre like muligheter og rettigheter og hindre diskriminering på grunn av etnisitet, nasjonal opprinnelse, avstamning, hudfarge, språk, religion og livssyn. For å bidra til dette, har bedriften utviklet etiske retningslinjer som har til hensikt å fremme gode holdninger både til arbeidsplassen og mellom de ansatte. Det er også etablert rutiner for rekruttering, hvor søkere fra underrepresenterte grupper alltid er velkommen til å søke og der alle søkere vurderes likt og utelukkende basert på kompetanse, ikke av diskriminerende årsaker.



Årsberetning 2022

Cinderella Eco Group AS

Etiske retningslinjer

Konsernselskapene følger de lover og regler som gjelder i de forskjellige land der selskapet opererer. Konsernet har utarbeidet en «Code of Conduct» som legges til grunn for selskapets og konsernets adferd internt og eksternt, der bekjempelse av korrupsjon og sikring av en etisk og ansvarlig plattform for virksomheten fremheves. Det er ikke avdekket vesentlige brudd på selskapets rutiner.

Åpenhetsloven

Cinderella Eco Group AS og datterselskapene er omfattet av åpenhetsloven. Felles redegjørelser etter åpenhetsloven for konsernet vil innen 30.6.2023 bli publisert på hjemmesiden: www.cinderellaeco.no

Ytre miljø

Selskapet driver ikke virksomhet som forurensar det ytre miljø og bestreber til enhver tid å sikre forsvarlig drift som hever produksjonen og minimerer utslipp og kassering av overskuddsmaterialer etter strenge, interne krav som er utover det som er vanlig i bransjen. Det er ikke avdekket vesentlige brudd på selskapets rutiner i den forbindelse. Selskapet følger de lover og regler som styremaktene krever.

Omfattende arbeid knyttet selskapets samfunnsansvar og Corporate Social Responsibility, beskrives som Cinderella Eco Groups Forvalteransvar. Forvalteransvaret defineres som langsiktig, ansvarlig og etisk forretningsdrift som tar ansvar for medarbeidere, samfunn og miljø. Dette har resultert i prosesser knyttet til måling av CO2-utslipp, sirkulærbarhet og fokus på leverandører som sourcer råvarer på bærekraftig vis og fra land som ligger lavt på korrupsjonsindeksen. Avtaleverket mellom konsernet og samarbeidspartnere viser til gjensidig forpliktelse knyttet til målsettinger i tråd med FNs bærekraftsmål og menneskerettighetskonvensjonen.

Konsernet setter oppnåelse av FNs 17 bærekraftsmål høyt og gjennom produksjon av vannfrie sanitærløsninger møtes bærekraftsmål nr 6, rent vann og sanitærforhold.

Ved at produktet stopper spredning av farlige bakterier, bidras det til bærekraftsmål nr 3, god helse. Det faktum at unge kvinner i utviklingsland slutter å gå på skole grunnet utilstrekkelige og uverdige toalettløsninger, skaper sterke behov for konsernets forbrenningstoiletter. Ved at konsernet på sikt møter dette behovet, settes det fokus på bærekraftsmål nr 4 god utdanning og nr 5, likestilling.

Konsernet er opptatt av å skape trygge arbeidsplasser der de ansatte trives og samtidig sørge for ansvarlig drift og økonomisk vekst, noe som møter bærekraftsmål nr 8, anstendig arbeid og økonomisk vekst.

Ved nært samarbeid med virkemiddelapparatet, samarbeidspartnere og internasjonale myndigheter og organisasjoner, oppnås bærekraftsmål nr 17: Sammen om målene.

Ansvarsforsikring

Det er ikke tegnet forsikring for styrets medlemmer og daglig leder for deres mulige erstatningsansvar overfor foretaket og tredjepersoner.

Redegjørelse for årsregnskapet og resultatdisponering

Etter styrets oppfatning gir fremlagt årsregnskap, resultatregnskap, balanse med noter og kontantstrømoppstilling et rettviseende bilde av selskapets og konsernets eiendeler og gjeld, finansielle stilling og resultat ved årsskifte. Årsregnskapet er utarbeidet på grunnlag av en forutsetning om fortsatt drift. Det bekreftes herved at forutsetningen for fortsatt drift er til stede.

Det er ikke inntrådt forhold etter regnskapsårets slutt som er av betydning for bedømmelsen av regnskapet. Selskapet er ikke vesentlig berørt av krigføringen i Ukraina pr. i dag. Vi forventer heller ikke at krigen i Ukraina vil ha vesentlige konsekvenser for konsernets resultat fremover. Styret mener at forholdene ligger godt til rette for videre drift og utvikling.



Årsberetning 2022


Cinderella Eco Group AS


Konsernregnskapet viser et årsoverskudd på NOK 8 918 778,-


Morselskapet Cinderella Eco Group AS sin virksomhet har for 2022 hatt et overskudd på NOK 16 135 311,-, som foreslåes anvendt slik:


<u>Avsatt til annen egenkapital</u>	<u>NOK 4 361 979,-</u>
<u>Avsatt konsernbidrag</u>	<u>NOK 11 773 332,-</u>
<u>Sum disponert</u>	<u>NOK 16 135 311,-</u>

Midsund, den 30. juni 2023


Odd Kjell Sjøvik
Styreleder


Daniel Sjøvik
Styremedlem


Olav Sjøvik
Styremedlem


Gunhild Sjøvik
Daglig leder
/styremedlem



Resultatregnskap - mor/konsern

Cinderella Eco Group AS

2022	2021	Driftsinntekter og - kostnader	Note	2022	2021
241 487 257	244 759 492	Salgsinntekt	1	273 622 375	293 285 213
321 330	23 602	Annen driftsinntekt		474 805	708 321
241 808 587	244 783 094	Sum driftsinntekter		274 097 180	293 993 534
222 254 883	169 966 419	Varekostnad	2	180 220 562	156 606 388
-32 411 752	4 552 569	End. beh. varer u.tilv. og ferdigvarer	2	-32 411 752	-8 217 201
28 912 896	25 111 437	Lønnskostnad	3	65 209 925	57 014 515
1 719 300	1 570 029	Avskrivning på driftsmidler	4	6 551 767	8 991 872
47 752 958	42 051 718	Annen driftskostnad	3, 4	66 353 474	53 920 522
268 228 285	243 252 172	Sum driftskostnader		285 923 976	268 316 096
-26 419 699	1 530 922	Driftsresultat		-11 826 796	25 677 437
Finansinntekter og finanskostnader					
23 355 372	21 107 884	Inntekt på invest i datterselskap	5	0	0
0	0	Inntekt på invest i tilknyttet selskap	6	1 844 205	1 751 636
3 241 344	1 850 625	Renteinntekt samme konsern	5	0	0
176 835	241 095	Annen renteinntekt		241 378	306 604
25 951 603	17 372 243	Annen finansinntekt		27 913 758	23 653 663
3 780 453	1 256 103	Rentekostnad samme konsern	5	0	0
1 936 285	2 135 581	Annen rentekostnad		1 949 901	2 139 558
1 667 017	1 999 162	Annen finanskostnad		5 615 476	9 195 561
45 341 398	35 181 002	Resultat av finansposter		22 433 964	14 376 784
18 921 700	36 711 924	Ordinært resultat før skattekostnad		10 607 168	40 054 221
2 786 389	3 441 457	Skattekostnad på ordinært resultat	7	1 688 390	9 396 346
16 135 311	33 270 467	Årsresultat		8 918 778	30 657 875
Overføringer					
11 773 332	16 340 000	Avsatt konsernbidrag	8	11 773 332	16 340 000
4 361 979	16 930 467	Avsatt til annen egenkapital	8	-2 854 554	14 317 875
16 135 311	33 270 467	Sum disponert		8 918 778	30 657 875



Balanse - mor/konsern




Cinderella Eco Group AS

2022	2021	Eiendeler	Note	2022	2021
		Anleggsmidler			
		Immaterielle eiendeler			
0	0	Forskning og utvikling	4	235 004	327 116
685 900	0	Konsesjoner, patenter o.l.	4	685 900	0
0	0	Utsatt skattefordel	7	5 144 124	2 389 215
0	0	Goodwill	4	773 850	4 152 048
685 900	0	Sum immaterielle eiendeler		6 838 879	6 868 379
		Varige driftsmidler			
7 544 630	7 632 400	Tomter, bygninger o.a. fast eiendom	4, 10	19 757 825	8 832 553
416 700	520 700	Maskiner og anlegg	4, 10	4 773 880	5 331 788
3 038 973	3 309 730	Driftsløsøre, inventar o.a. utstyr	4, 10	6 059 122	5 741 364
11 000 303	11 462 830	Sum varige driftsmidler		30 590 827	19 905 705
		Finansielle anleggsmidler			
81 990 122	81 957 260	Investeringer i datterselskap	6, 10	0	0
11 822 164	11 822 164	Lån til foretak i samme konsern	5	11 822 164	11 822 164
0	0	Investeringer i tilknyttet selskap	6	6 456 375	5 212 170
0	0	Investeringer i aksjer og andeler	6	2 199 112	2 366 386
22 290	22 290	Andre fordringer		65 055	75 539
93 834 576	93 801 714	Sum finansielle anleggsmidler		20 542 706	19 476 258
105 520 779	105 264 543	Sum anleggsmidler		57 972 412	46 250 343
		Omløpsmidler			
45 865 104	14 053 118	Lager av varer	2, 10	94 544 545	46 977 118
		Fordringer			
8 746 064	11 888 007	Kundefordringer	10	20 999 656	35 876 309
47 098 555	38 486 724	Kundefordring selskap i samme konsern	5	0	696 138
5 696 774	2 027 109	Andre kortsiktige fordringer		7 337 071	3 926 322
19 264 733	14 289 916	Andre kortsiktige fordringer konsern	5	0	0
80 806 126	66 691 755	Sum fordringer		28 336 727	40 498 768
1 210 796	19 326 909	Bankinnskudd, kontanter o.l.	5, 11, 12	4 355 561	26 074 555
127 882 026	100 071 782	Sum omløpsmidler		127 236 833	113 550 442
233 402 805	205 336 326	Sum eiendeler		185 209 245	159 800 785

**Balanse - mor/konsern**

Cinderella Eco Group AS

2022	2021	Egenkapital og gjeld	Note	2022	2021
		Innskutt egenkapital			
10 000 000	10 000 000	Aksjekapital	8	10 000 000	10 000 000
19 950 000	19 950 000	Overkurs	8	19 950 000	19 950 000
29 950 000	29 950 000	Sum innskutt egenkapital		29 950 000	29 950 000
		Opptjent egenkapital			
73 154 554	68 792 575	Annen egenkapital	8	45 930 054	49 858 219
73 154 554	68 792 575	Sum opptjent egenkapital		45 930 054	49 858 219
103 104 554	98 742 575	Sum egenkapital		75 880 054	79 808 219
		Gjeld			
135 302	129 937	Utsatt skatt	7	0	0
		Annen langsiktig gjeld			
8 226 328	18 140 805	Gjeld til kredittinstitusjoner	10	8 226 328	18 606 906
0	0	Øvrig langsiktig gjeld	5	225 570	198 196
8 226 328	18 140 805	Sum annen langsiktig gjeld		8 451 898	18 805 102
		Kortsiktig gjeld			
38 792 098	0	Gjeld til kredittinstitusjoner	12	39 621 340	0
3 317 798	6 865 659	Leverandørgjeld		19 388 978	20 212 864
2 341 821	718 218	Leverandørgjeld selskap i samme konsern	5	462 667	657 678
841 400	2 701 185	Betalbar skatt	7	1 066 206	6 547 918
1 717 509	1 809 016	Skyldig offentlige avgifter		2 714 460	9 015 997
72 317 091	73 747 946	Annen kortsiktig konserngjeld	5	30 683 759	17 000 000
2 608 904	2 480 984	Annen kortsiktig gjeld		6 939 882	7 753 007
121 936 621	88 323 009	Sum kortsiktig gjeld		100 877 293	61 187 464
130 298 251	106 593 751	Sum gjeld		109 329 191	79 992 566
233 402 805	205 336 326	Sum egenkapital og gjeld		185 209 245	159 800 785

Midsund, 30.06.2023
Styret i Cinderella Eco Group AS
Odd Kjell Sjøvik
Styreleder
Olav Sjøvik
Styremedlem
Daniel Sjøvik
Styremedlem
Gunhild Sjøvik
Styremedlem/daglig leder



Cinderella Eco Group AS Års- og konsernregnskap for 2022

Kontantstrømpstilling

Morselskap			Konsern	
2022	2021		2022	2021
		Kontantstrømmer fra operasjonelle aktiviteter		
18 921 700	36 711 924	Resultat før skattekostnad	10 607 168	40 054 221
-2 701 185	-3 497 831	Periodens betalte skatt	-6 547 918	-4 292 541
-20 600	0	Tap/gevinst ved salg av anleggsmidler	-92 309	0
1 719 300	1 570 029	Avskrivninger	6 551 767	8 991 872
0	0	Effekt av resultatføring ved egenkapitalmetoden	-1 844 205	-1 751 636
-31 811 986	4 552 569	Endring i varelager	-47 567 427	-8 217 201
-5 469 888	-26 466 919	Endring i kundefordringer	15 572 791	-26 537 313
-1 924 258	-3 720 872	Endring i leverandørgjeld	-1 018 897	10 446 512
0	0	Effekt av valutakursendringer	-969 050	-1 327 247
-8 607 399	-1 615 517	Endring i andre tidsavgrensingsposter	-10 362 980	1 905 335
-29 894 316	7 533 383	Netto kontantstrøm fra operasjonelle aktiviteter	-35 671 060	19 272 002
		Kontantstrømmer fra investeringsaktiviteter		
-2 438 273	-10 167 829	Utbetalinger ved kjøp av varige driftsmidler	-15 559 341	-10 651 821
0	0	Kjøp av aksjer og andeler i andre selskap	0	231 850
0	0	Mottatt utbytte fra inv tilknyttet selskap	0	0
495 600	0	Innbetaling ved avgang investeringer	1 056 396	0
-1 942 673	-10 167 829	Netto kontantstrøm fra investeringsaktiviteter	-14 502 945	-10 419 971
		Kontantstrømmer fra finansieringsaktiviteter		
0	0	Innbetalinger ved opptak av ny (økt) langsiktig gjeld	0	0
0	0	Innbetalinger ved opptak av ny kortsiktig gjeld	0	0
-9 914 477	-9 291 891	Utbetalinger ved nedbetaling av langsiktig gjeld	-10 353 204	-9 568 184
-15 156 745	14 310 751	Inn-/Utbetalinger ved nedbetaling av kortsiktig gjeld	-813 125	-5 217 500
0	-17 502 250	Utbetalt konsernbidrag	0	-17 104 667
-25 071 222	-12 483 390	Netto kontantstrøm fra finansieringsaktiviteter	-11 166 329	-31 890 351
-56 908 211	-15 117 836	Netto endring i kontanter og kontantekvivalenter	-61 340 334	-23 038 320
19 326 909	34 444 745	Beholdning av kontanter og kontantekvivalenter ved periodens begynnelse	26 074 555	49 112 875
-37 581 302	19 326 909	Beholdning av kontanter og kontantekvivalenter ved periodens slutt	-35 265 779	26 074 555



Cinderella Eco Group AS Års- og konsernregnskap for 2022

Regnskapsprinsipper

Årsregnskapet er satt opp i samsvar med regnskapsloven og god regnskapsskikk.

Bruk av estimater

Utarbeidelse av regnskaper i samsvar med regnskapsloven krever bruk av estimater. Videre krever anvendelse av selskapets regnskapsprinsipper at ledelsen må utøve skjønn. Områder som i stor grad inneholder slike skjønsmessige vurderinger, høy grad av kompleksitet, eller områder hvor forutsetninger og estimater er vesentlige for årsregnskapet, er beskrevet i notene.

Aksjer i datterselskap og tilknyttet selskap

Datterselskaper er selskaper der morselskapet har kontroll, og dermed bestemmende innflytelse på enhetens finansielle og operasjonelle strategi, normalt ved å eie mer enn halvparten av den stemmeberettigede kapitalen. Investeringer med 20-50 % eie av stemmeberettiget kapital og betydelig innflytelse, defineres som tilknyttede selskaper.

Oversikt over datterselskaper og tilknyttede selskaper framgår av note 6

Regnskapsprinsipper for aksjer i datterselskaper og tilknyttede selskaper

Kostmetoden brukes som prinsipp for investeringer i datterselskaper og tilknyttede selskaper i selskapsregnskapet. Kostprisen økes når midler tilføres ved kapitalutvidelse, eller når det gis konsernbidrag til datterselskap. Mottatte utdelinger resultatføres i utgangspunktet som inntekt. Utdelinger som overstiger andel av opptjent egenkapital etter kjøpet føres som reduksjon av anskaffelseskost. Utbytte/konsernbidrag fra datterselskap regnskapsføres det samme året som datterselskapet avsetter beløpet. Utbytte fra andre selskaper regnskapsføres som finansinntekt når utbyttet er vedtatt.

I konsernregnskapet brukes egenkapitalmetoden som prinsipp for investeringer i tilknyttede selskaper. Bruk av metoden fører til at regnskapsført verdi i balansen tilsvarer andelen av egenkapitalen i det tilknyttede selskapet, korrigert for eventuelle gjenværende merverdier fra kjøpet og urealiserte interngevinster. Resultatandelen i resultatregnskapet baseres på andelen av resultatet etter skatt i det tilknyttede selskapet, og korrigeres for eventuelle avskrivninger på merverdier og urealiserte gevinster. I resultatregnskapet vises resultatandelen under finansposter.

Konsolideringsprinsipper

Datterselskaper blir konsolidert fra det tidspunkt kontrollen er overført til konsernet (oppkjøpstidspunktet).

I konsernregnskapet erstattes posten aksjer i datterselskap med datterselskapets eiendeler og gjeld. Konsernregnskapet utarbeides som om konsernet var én økonomisk enhet. Transaksjoner, urealisert fortjeneste og mellomværende mellom selskapene i konsernet elimineres.

Kjøpte datterselskaper regnskapsføres i konsernregnskapet basert på morselskapets anskaffelseskost. Anskaffelseskost tilordnes identifiserbare eiendeler og gjeld i datterselskapet, som oppføres i konsernregnskapet til virkelig verdi på oppkjøpstidspunktet. Eventuell merverdi ut over hva som kan henføres til identifiserbare eiendeler og gjeld, balanseføres som goodwill. Goodwill behandles som en residual og balanseføres med den andelen som er observert i oppkjøpstransaksjonen. Merverdier i konsernregnskapet avskrives over de oppkjøpte eiendelens forventede levetid.

Omregning av utenlandske datterselskaper skjer ved at balansen omregnes til balansedagens kurs, og at resultatregnskapet omregnes til en gjennomsnittskurs. Eventuelle vesentlige transaksjoner omregnes til transaksjonsdagens kurs. Alle omregningsdifferanser føres direkte mot egenkapitalen.



Salgsinntekter

Inntekter ved salg av varer og tjenester vurderes til virkelig verdi av vederlaget, netto etter fradrag for merverdiavgift, returer, rabatter og andre avslag. Salg av varer resultatføres når en enhet innenfor konsernet har levert sine produkter til kunden og det ikke er uoppfylte forpliktelser som kan påvirke kundens aksept av leveringen. Levering er ikke foretatt før produktene er sendt til avtalt sted og risiko for tap og ukurans er overført til kunden. Erfaringstall brukes som grunnlag for å estimere og regnskapsføre avsetninger for kvantumsrabatter og varerreturer på salgstidspunktet. Avsetning til forventede garantiarbeider føres som kostnad og avsetning for forpliktelser.

Tjenester inntektsføres i takt med utførelsen.

Klassifisering av balanseposter

Eiendeler bestemt til varig eie eller bruk klassifiseres som anleggsmidler. Eiendeler som er tilknyttet varekretsløpet klassifiseres som omløpsmidler. Fordringer for øvrig klassifiseres som omløpsmidler hvis de skal tilbakebetales innen ett år. For gjeld legges analoge kriterier til grunn. Første års avdrag på langsiktige fordringer og langsiktig gjeld klassifiseres likevel ikke som omløpsmiddel og kortsiktig gjeld.

Anskaffelseskost

Anskaffelseskost for eiendeler omfatter kjøpesummen for eiendelen, med fradrag for bonuser, rabatter og lignende, og med tillegg for kjøpsutgifter (frakt, toll, offentlige avgifter som ikke refunderes og eventuelle andre direkte kjøpsutgifter). Ved kjøp i utenlandsk valuta balanseføres eiendelen til kursen på transaksjonstidspunktet, men til terminkursen ved bruk av terminkontrakt.

For varige driftsmidler og immaterielle eiendeler omfatter anskaffelseskost også direkte utgifter for å klargjøre eiendelen for bruk, for eksempel utgifter til testing av eiendelen.

Renter knyttet til tilvirkning av anleggsmidler kostnadsføres.

Immaterielle eiendeler og goodwill

Goodwill har oppstått i forbindelse med kjøp av datterselskap. Goodwill avskrives over forventet levetid.

Utgifter til egne utviklingsaktiviteter kostnadsføres løpende.

Utgifter til andre immaterielle eiendeler balanseføres i den grad det kan identifiseres en fremtidig økonomisk fordel knyttet til utvikling av en identifiserbar immateriell eiendel og utgiftene kan måles pålitelig. I motsatt fall kostnadsføres slike utgifter løpende. Balanseført utvikling avskrives lineært over økonomisk levetid.

Varige driftsmidler

Tomter avskrives ikke. Andre varige driftsmidler balanseføres og avskrives lineært til restverdi over driftsmidlenes forventede utnyttbare levetid. Ved endring i avskrivningsplan fordeles virkningen over gjenværende avskrivningstid ("knøkkpunktmetoden"). Vedlikehold av driftsmidler kostnadsføres løpende under driftskostnader. Påkostninger og forbedringer tillegges driftsmidlets kostpris og avskrives i takt med driftsmidlet. Skillet mellom vedlikehold og påkostning/forbedring regnes i forhold til driftsmidlets stand på anskaffelsestidspunktet.

Leide (leasede) driftsmidler balanseføres som driftsmidler hvis leiekontrakten anses som finansiell.

Andre langsiktige aksjeinvesteringer

Kostmetoden brukes som prinsipp for investeringer i andre aksjer mv. Utdelinger regnskapsføres i utgangspunktet som finansinntekt når utdelingen er vedtatt. Hvis utdelingene vesentlig overstiger andel av opptjent egenkapital etter kjøpet, føres det overskytende til reduksjon av kostprisen.

Nedskrivning av anleggsmidler

Ved indikasjon om at balanseført verdi av et anleggsmiddel er høyere enn virkelig verdi, foretas det test for verdifall. Testen foretas for det laveste nivå av anleggsmidler som har selvstendige kontantstrømmer. Hvis balanseført verdi er høyere enn både salgsverdi og gjenvinnbart beløp (nåverdi ved fortsatt bruk/eie), foretas det nedskrivning til det høyeste av salgsverdi og gjenvinnbart beløp. Tidligere nedskrivninger, med unntak for nedskrivning av goodwill, reverseres hvis forutsetningene for nedskrivningen ikke lenger er til stede.



Varelager

Varer vurderes til det laveste av anskaffelseskost (etter FIFO-prinsippet) og virkelig verdi. For råvarer brukes gjenanskaffelseskost som tilnærming til virkelig verdi. For ferdig tilvirkede varer og varer under tilvirkning består anskaffelseskost av utgifter til produktutforming, materialforbruk, direkte lønn, og andre direkte og indirekte produksjonskostnader (basert på normal kapasitet). Virkelig verdi er estimert salgspris fratrukket nødvendige utgifter til ferdigstillelse og salg. Bare variable utgifter anses nødvendige for å selge ferdige varer, mens også faste tilvirkningskostnader inkluderes som nødvendige for varer som ikke er ferdig tilvirket.

Fordringer

Kundefordringer føres opp i balansen etter fradrag for avsetning til forventede tap. Avsetning til tap gjøres på grunnlag av individuell vurdering av fordringene og en tilleggsavsetning som skal dekke øvrige påregnelige tap. Vesentlige økonomiske problemer hos kunden, sannsynligheten for at kunden vil gå konkurs eller gjennomgå økonomisk restrukturering, og utsettelse og mangler ved betalinger anses som indikatorer på at kundefordringer må nedskrives.

Andre fordringer, både omløpstrordringer og anleggstrordringer, føres opp til det laveste av pålydende og virkelig verdi. Virkelig verdi er nåverdien av forventede framtidige innbetalinger. Det foretas likevel ikke neddiskontering når effekten av neddiskontering er uvesentlig for regnskapet. Avsetning til tap vurderes på samme måte som for kundefordringer.

Utenlandsk valuta

Fordringer og gjeld i utenlandsk valuta, som ikke er sikret ved bruk av terminkontrakter, balanseføres til kursen ved regnskapsårets slutt. Kursgevinster og kurstap knyttet til utenlandsk valuta føres som finansinntekt og finanskostnad.

Terminkontrakter

Selskapet og konsernet bruker terminkontrakter på utenlandsk valuta for å sikre en framtidig vekslingskurs på antatt framtidige inn-/utbetalinger i fremmed valuta (kontantstrømsikring). Regnskapsmessig klassifiseres terminkontraktene som sikringsinstrumenter.

Fordringer/gjeld som er sikret ved terminkontrakter balanseføres til terminkursen. Gevinst eller tap på sikring av transaksjoner som fører til balanseføring av en ikke-finansiell eiendel (for eksempel varelager), inkluderes i anskaffelseskost.

Terminkontrakter som sikrer framtidige inn-/utbetalinger, regnskapsføres ikke.

Gjeld

Gjeld, med unntak for enkelte avsetninger for forpliktelser, balanseføres til nominelt gjeldsbeløp.

Garantiarbeider/reklamasjoner

Garantiarbeider/reklamasjoner knyttet til avsluttede salg vurderes til antatt kostnad for slikt arbeid. Estimater beregnes med utgangspunkt i historiske tall for garantiarbeider, men korrigert for forventet avvik på grunn av for eksempel endring i kvalitetssikringsrutiner og endring i produktspekter. Avsetningen føres opp under "Annen kortsiktig gjeld", og endringen i avsetningen kostnadsføres.

Pensjoner

Selskapet har ulike pensjonsordninger. Pensjonsordningene er finansiert gjennom innbetalinger til forsikringsselskap, med unntak av AFP-ordningen. Selskapets pensjonsordninger er alle innskuddsplaner, bortsett fra AFP-ordningen (se nedenfor).

Ved innskuddsplaner betaler selskapet innskudd til et forsikringsselskap. Selskapet har ingen ytterligere betalingsforpliktelse etter at innskuddene er betalt. Innskuddene regnskapsføres som lønnskostnad. Eventuelle forskuddsbetalte innskudd balanseføres som eiendel (pensjonsmidler) i den grad innskuddet kan refunderes eller redusere framtidige innbetalinger.

AFP-ordningen er en usikret ytelsesbasert flerforetaksordning. En slik ordning er reelt en ytelsesplan, men behandles regnskapsmessig som en innskuddsplan som følge av at ordningens administrator ikke gir tilstrekkelig informasjon til å beregne forpliktelsen på en pålitelig måte.



Skatt

Skattekostnaden i resultatregnskapet omfatter både periodens betalbare skatt og endring i utsatt skatt. Utsatt skatt beregnes på grunnlag av de midlertidige forskjeller som eksisterer mellom regnskapsmessige og skattemessige verdier, samt eventuelt ligningsmessig underskudd til fremføring ved utgangen av regnskapsåret. Skatteøkende og skattereduserende midlertidige forskjeller som reverserer eller kan reversere i samme periode er utlignet. Oppføring av utsatt skattefordel på netto skattereduserende forskjeller som ikke er utlignet og underskudd til fremføring, begrunnes med antatt fremtidig inntjening. Utsatt skatt og skattefordel som kan balanseføres oppføres netto i balansen i den utstrekning disse kan utlignes.

Skattereduksjon ved avgitt konsernbidrag, og skatt på mottatt konsernbidrag som føres som reduksjon av balanseført beløp på investering i datterselskap, føres direkte mot skatt i balansen (mot betalbar skatt hvis konsernbidraget har virkning på betalbar skatt, og mot utsatt skatt hvis konsernbidraget har virkning på utsatt skatt). Utsatt skatt både i selskapsregnskapet og i konsernregnskapet regnskapsføres til nominelt beløp.

Kontantstrømoppstilling

Kontantstrømoppstillingen utarbeides etter den indirekte metoden. Kontanter og kontantekvivalenter omfatter kontanter, bankinnskudd og andre kortsiktige likvide plasseringer, som umiddelbart og med uvesentlig kursrisiko kan konverteres til kjente kontantbeløp og med gjenværende løpetid mindre enn tre måneder fra anskaffelsesdato.

Konsernkonto

Konsernet har flervaluta konsernkontoordning for de norske selskapene som er med i konsernet. Inskudd/trekk i de enkelte konsernselskapene som er med i ordningen er i regnskapet til mor vist som gjeld/fordring til konsernselskap. I tillegg er mellomværende mot banken klassifisert som netto kortsiktig gjeld til kredittinstitusjoner for 2022. Det vises også til note 12 for nærmere spesifisering.



Cinderella Eco Group AS Års- og konsernregnskap for 2022

Note 1 - Salg

Geografisk fordeling mor/konsern:	Mor	Konsern
Norge:	32,0 %	28,0 %
Sverige:	36,0 %	38,0 %
Canada	15,0 %	18,0 %
Øvrige:	17,0 %	16,0 %

Note 2 - Varer

Morselskap	31.12.2022	31.12.2021	Endring
Innkjøpte ferdigvarer	45 865 104	14 053 118	31 811 986
Totalt	45 865 104	14 053 118	31 811 986

Konsern	31.12.2022	31.12.2021	Endring
Råvarer og innkjøpte halvfabrikata	30 577 112	19 582 067	10 995 045
Varer under tilvirkning	5 189 304	3 944 200	1 245 104
Ferdig egentilvirkede varer	58 778 128	9 397 734	49 380 394
Totalt	94 544 544	32 924 001	61 620 543

Note 3 - Lønnskostnader / Antall ansatte / Godtgjørelser / Lån til ansatte / Pensjoner mm

Lønnskostnader mm.	Mor		Konsern	
	01.01 -31.12 2022	2021	01.01 -31.12 2022	2021
Lønninger	23 776 724	20 083 001	57 921 969	50 262 377
Folketrygdavgift	3 225 171	3 046 474	3 225 171	3 046 474
Pensjonskostnader	1 299 312	1 022 124	2 735 922	2 021 347
Andre ytelser	611 688	959 836	1 326 862	1 684 315
Lønnskostnader	28 912 896	25 111 436	65 209 925	57 014 515

Gjennomsnittlig antall årsverk 27 23 76 65

Godtgjørelser (i kroner)	Daglig leder	Styret
Lønn mv.	1 544 790	0
Pensjon	90 288	0
Andre ytelser	73 778	0

Konsernet har ordninger som tilfredsstiller kravene i lov om obligatorisk tjenstepensjon.

Revisor

Kostnadsført honorar til revisor utgjør følgende beløp (ex. merverdiavgift):

	Mor	Konsern
Revisjon (inkl. teknisk bistand utarbeidelse regnskap)	246 944	536 189
Bistand skatt	18 500	46 000
Andre attestasjonstjenester	0	0
Andre tjenester	0	0
	<u>265 444</u>	<u>582 189</u>



Cinderella Eco Group AS Års- og konsernregnskap for 2022

Note 4 - Varige driftsmidler

Morselskap	Forskning og utvikling	Konsesjoner, patenter o.l.	Tomter, bygn., fast eiendom	Maskiner og anlegg	Driftsløsøre, inventar mv	Sum	
Anskaffelseskost 01.01	24 552	0	8 593 587	832 700	4 185 642	13 636 481	
Tilgang driftsmidler	0	685 900	938 330	0	814 043	2 438 273	
Avgang til anskaffelseskost	0	0	0	0	-531 000	0	
Anskaffelseskost 31.12	24 552	685 900	9 531 917	832 700	4 468 685	16 074 754	
Akkumulerte avskrivninger 01. 31.12	24 552	0	961 188	312 000	875 912	2 173 652	
Balanseført verdi pr. 31.12	0	685 900	7 544 630	416 700	3 038 973	12 217 203	
Årets avskrivninger	0	0	1 026 100	104 000	589 200	1 719 300	
Økonomisk levetid	3 år	3 år	8 år	5-10 år	3-10 år		
Avskrivningsplan	Lineær	Lineær	Lineær	Lineær	Lineær		
Leie av ikke balanseførte driftsmidler		Årlig leie	Leieperiode				
Leie lokaler		4 135 431	1-10 år				
Leie datasystemer		2 367 340	1-3 år				
Leie transportmidler, maskiner og inventar		46 689	1-5 år				
Konsern	Forskning og utvikling	Konsesjoner, patenter o.l.	Goodwill	Tomter, bygn., fast eiendom	Maskiner og anlegg	Driftsløsøre, inventar mv	Sum
Anskaffelseskost 01.01	932 609	0	60 529 744	12 364 979	8 942 281	13 234 097	96 003 710
Tilgang kjøp datterselskap	0	0	0	0	0	0	0
Tilgang driftsmidler	0	685 900	0	12 186 471	315 092	2 371 878	15 559 341
Avgang til anskaffelseskost	0	0	0	0	0	-1 520 321	-1 520 321
Anskaffelseskost 31.12	932 609	685 900	60 529 744	24 551 450	9 257 373	14 085 654	110 042 730
Akkumulerte avskrivninger 01. 31.12	694 816	0	56 377 696	3 532 427	3 610 493	7 453 877	71 669 309
Akkumulerte avskrivninger avg	0	0	0	0	0	-463 925	-463 925
Akkumulerte avskrivninger	697 606	0	59 755 894	4 793 627	4 483 493	8 026 531	77 757 151
Balanseført verdi pr. 31.12	235 004	685 900	773 850	19 757 825	4 773 880	6 059 122	32 285 580
Årets avskrivninger	2 790	0	3 378 198	1 261 200	873 000	1 036 579	6 551 767
Økonomisk levetid	Inntil 3 år	Inntil 8 år	Inntil 8 år	Inntil 25 år	Inntil 20 år	Inntil 10 år	
Avskrivningsplan	Lineær	Lineær	Lineær	Lineær	Lineær	Lineært	
Aktivert goodwill kommer fra oppkjøp av datterselskap i Sverige som ble kjøpt pr 01.06.2018. Det ble da betalt en merpris tilsvarende NOK 5 628 000 utover regnskapsmessig egenkapital i det oppkjøpte selskapet. Hele merverdien er vurdert som goodwill. En avskrivningsperiode på 8 år er vurdert som rimelig på denne da det oppkjøpte selskapet er godt innarbeidet på det svenske markedet.							
Leie av ikke balanseførte driftsmidler		Årlig leie	Leieperiode				
Leie lokaler		5 984 573	1-10 år				
Leie datasystemer		2 555 087	1-3 år				
Leie transportmidler, maskiner og inventar		256 409	1-5 år				



Cinderella Eco Group AS Års- og konsernregnskap for 2022

Note 5 - Mellomværende med selskap i samme konsern

Det er ikke andre mellomværende med selskap i samme konsern m.v. enn det som er spesifisert på egne linjer i regnskapet. Fordringer med forfall senere enn ett år etter regnskapsårets slutt utgjør 11,8 MNOK.

Morselskapet har salg til selskap i samme konsern med 121,8 MNOK og varekjøp fra datterselskap utgjør MNOK 201,9. Rentekostnader og renteinntekter mellom konsernselskaper er vist på egen linje. regnskapsført som bankinnskudd/gjeld bank og gjeld/fordring mot datterselskap.

I morselskapet ligger effekt av konsernkontoordningen i disse regnskaplinjene:

Kortsiktig konsernfordring	0
Annen kortsiktig konserngjeld	-37 491 818

Note 6 - Aksjer og andeler

Morselskap	Forretnings- kontor	Eierandel	Anskaffelses- kost	Balansført verdi	Resultat	Egenkapital
Aksjer i datterselskap						
Cinderella Technology AS	Midsund	100 %	12 302 071	12 302 071	7 368 773	10 141 709
Sirius Eco International AS	Midsund	100 %	30 000	115 191	-17 001	102 689
Cinderella Eco Production AS	Lyngen	100 %	58 940 471	58 940 471	7 832 924	54 859 151
CES Europe B. V.	Nederland	100 %	967 930	967 930	-71 624	-5 487 398
Cinderella Eco Sverige AB	Sverige	100 %	9 599 379	9 599 379	5 226 589	7 467 826
Cinderella Eco Canada Ltd	Canada	100 %	95 080	65 080	3 240 635	-3 060 976
Cinderella Eco Australia Pty L	Australia	100 %	0	0	0	-833 986
Sum			81 934 931	81 990 122		

Konsern Arctic Plast AS

Aksjer og andeler i tilknyttede selskaper og felleskontrollerte virksomheter

Forretningskontor	Furuflaten
Eierandel	40 %
Andel av stemmeberettiget kapital	40 %
Anskaffelseskost	1 500 000
Inngående balanse	5 212 170
Andel inntektsført resultat	1 844 205
Mottatt utbytte	-600 000
Sum	6 456 375

Andre aksjer og andeler

	Anskaffelses- kost	Balansført verdi
Aksjer og andeler i andre selskaper	2 199 112	2 199 112
Sum	2 199 112	2 199 112

**Cinderella Eco Group AS**
Års- og konsernregnskap for 2022**Note 7 - Skatt**

	Mor		Konsern	
	01.01 - 31.12 2022	2021	01.01 - 31.12 2022	2021
Betalbar skatt fremkommer slik:				
Ordinært resultat før skattekostnad	18 921 700	36 711 924	10 607 168	40 054 221
Mottatt konsernbidrag	17 000 000	0	0	0
Permanente forskjeller	-23 256 292	-21 068 937	122 108	96 438
Resultat i utenlandske datterselskap	0	0	-9 630 856	30 243
Endring midlertidige forskjeller	-24 391	-274 290	12 522 309	4 911 921
Ytet konsernbidrag	-8 725 890	-3 000 000	-8 683 760	-3 000 000
Grunnlag betalbar skatt	<u>3 915 127</u>	<u>12 368 698</u>	<u>4 936 969</u>	<u>42 092 823</u>
Betalbar skatt på årets resultat	861 328	2 721 114	1 086 133	9 260 421
Årets skattekostnad fremkommer slik:				
Betalbar skatt på årets resultat	2 781 024	3 381 113	2 996 560	7 376 577
Skattekostnad Sverige	0	0	1 446 744	2 389 807
Brutto endring utsatt skatt	5 366	60 344	-2 754 914	-207 639
Avregning betalbar skatt fra tidligere år	0	0	0	-162 399
Skatt på avgitt konsernbidrag	0	0	0	0
Årets totale skattekostnad	<u>2 786 389</u>	<u>3 441 457</u>	<u>1 688 390</u>	<u>9 396 346</u>
	<u>31.12.2022</u>	<u>31.12.2021</u>	<u>31.12.2022</u>	<u>31.12.2021</u>
Betalbar skatt i balansen fremkommer slik:				
Betalbar skatt på årets resultat før konsernbidrag	-958 976	3 381 113	2 996 560	7 227 846
Betalbar skatt på mottatt konsernbidrag	1 820 304	-660 000	-1 910 427	-660 000
Skatt betalt i inntektsåret	0	0	0	0
Avregning betalbar skatt fra tidligere år	-19 927	-19 927	-19 927	-19 927
Sum betalbar skatt	<u>841 400</u>	<u>2 701 186</u>	<u>1 066 205</u>	<u>6 547 918</u>
Spesifikasjon av grunnlag for utsatt skattefordel:				
Forskjeller som utlignes:				
Anleggsmidler	789 209	764 818	1 330 535	746 878
Varelager	0	0	-18 295 663	-6 865 170
Utestående fordringer	-174 197	-174 197	-174 197	-173 913
Andre avsetninger for forpliktelser	0	0	-450 000	-450 000
Akkumulert underskudd til fremføring	0	0	0	-20 334
Akkumulert underskudd til fremføring (utenlandsk datter)	0	0	-5 793 055	-4 097 532
Sum	<u>615 012</u>	<u>590 621</u>	<u>-23 382 380</u>	<u>-10 860 071</u>
Utsatt skatt/(skattefordel) (22%)	135 302	129 937	-5 144 124	-2 389 215



Cinderella Eco Group AS
Års- og konsernregnskap for 2022

Note 8 - Egenkapital og aksjonærinformasjon

Morselskap

	Aksjekapital	Overkurs	Annen EK	Sum
Egenkapital 01.01.2022	10 000 000	19 950 000	68 792 575	98 742 575
Årets resultat			16 135 311	16 135 311
Gitt konsernbidrag			-11 773 332	-11 773 332
Egenkapital 31.12.2022	10 000 000	19 950 000	73 154 554	103 104 554

Aksjekapital og aksjonærinformasjon:

Aksjekapitalen i Cinderella Eco Group AS pr. 31.12.2022 består av:

	Antall	Pålydende	Balanseført
Ordinære aksjer	50	200 000	10 000 000

Eierstruktur:

Aksjonærer i Cinderella Eco Group AS pr. 31.12.2022 var:

	Antall aksjer	Eierandel	Stemmeandel
Sjøvik Group AS	50	100,0 %	100 %
	50	100,0 %	100 %

Konsern

	Aksjekapital	Overkurs	Annen EK	Sum
Egenkapital 01.01.2022	10 000 000	19 950 000	49 858 219	79 808 219
Årets resultat			8 918 778	8 918 778
Gitt konsernbidrag			-11 773 332	-11 773 332
Omrregningsdifferanser			-1 073 612	-1 073 612
Egenkapital 31.12.2022	10 000 000	19 950 000	45 930 054	75 880 054



Cinderella Eco Group AS Års- og konsernregnskap for 2022

Note 9 - Konsoliderte datterselskaper

Selskapsnavn	Forretningskontor	Konsernets eierandel i %	Stemmeandel i %
Direkte eide:			
Sirius Eco International AS	Midsund	100 %	100 %
Cinderella Technology AS	Midsund	100 %	100 %
Cinderella Eco Production AS	Lyngen	100 %	100 %
CES Europe B. V.	Beneden - Leeuwer	100 %	100 %
Cinderella Eco Sverige AB	Sverige	100 %	100 %
Cinderella Eco Canada Ltd	Canada	100 %	100 %
Cinderella Eco Australia Pty Ltd	Australia	100 %	100 %

Note 10 - Gjeld, pantstillelser og garantier

Mor / Konsern	31.12.2022	31.12.2021
Balanseført gjeld som er sikret ved pant o.l		
Gjeld til kredittinstitusjoner	8 000 000	8 000 000
Likviditetslån Korona m/statsgaranti	0	9 807 684
Sum	8 000 000	17 807 684
Balanseført verdi av eiendeler stilt som sikkerhet for pantesikret gjeld:		
Tomter, bygninger og annen fast eiendom	7 544 630	8 832 553
Driftsløsøre, inventar, verktøy mv.	6 059 122	5 741 364
Maskiner og anlegg	4 529 216	5 305 913
Varelager	82 238 430	39 209 070
Kundefordringer	80 422 360	90 706 637
Sum	180 793 758	149 795 537

Aksjene i Cinderella Eco Production AS er også stilt som sikkerhet. Beløp fra dette selskapet er også medtatt i oversikten ovenfor.

Ikke noen del av av selskapets/konsernets langsiktige gjeld har forfall senere enn 5 år etter regnskapsårets utgang.

Note 11 - Bankinnskudd, kontanter og lignende

Av totale bankinnskudd er kr 1 194 239 i mor og kr 2 096 997 i konsern bundet til skyldes skattetrekk. Se også note 5.

Note 12 - Konsernkonto

Per 31. 12.22 har selskapet en netto kortsiktig gjeld til kredittinstitusjoner på TNOK 38 792 som er tilknyttet konsernkontoordningen.

Cinderella Eco Group AS har flervaluta konsernkontosystem i Sparebank 1 SMN. Selskapets flervaluta toppkonto er omregnet til toppkontoens basisvaluta som er NOK. På konsernets flervaluta konsernkontosystem var samlet saldoene på hovedkontoene som følger TNOK -8 017, TUSD -650, TEUR 678, TSEK -18 699, TCAD -676, TGBP 60, TAUD 153, TDKK 1 161, TNZD 693 og TCHF -213



KPMG AS
Grandtjæra 24C
N-6415 Molde

Telephone +47 45 40 40 63
Internet www.kpmg.no
Enterprise 936 174 627 MVA

Til generalforsamlingen i Cinderella Eco Group AS

Uavhengig revisors beretning

Konklusjon

Vi har revidert årsregnskapet for Cinderella Eco Group AS, som består av:

- selskapsregnskapet, som består av balanse per 31. desember 2022, resultatregnskap og kontantstrømpoppstilling for regnskapsåret avsluttet per denne datoen og noter til årsregnskapet, herunder et sammendrag av viktige regnskapsprinsipper, og
- konsernregnskapet, som består av balanse per 31. desember 2022, resultatregnskap og kontantstrømpoppstilling for regnskapsåret avsluttet per denne datoen og noter til årsregnskapet, herunder et sammendrag av viktige regnskapsprinsipper.

Etter vår mening

- oppfyller årsregnskapet gjeldende lovkrav,
- gir selskapsregnskapet et rettviseende bilde av selskapets finansielle stilling per 31. desember 2022 og av dets resultater og kontantstrømmer for regnskapsåret avsluttet per denne datoen i samsvar med regnskapslovens regler og god regnskapsskikk i Norge, og
- gir konsernregnskapet et rettviseende bilde av konsernets finansielle stilling per 31. desember 2022 og av dets resultater og kontantstrømmer for regnskapsåret avsluttet per denne datoen i samsvar med regnskapslovens regler og god regnskapsskikk i Norge.

Grunnlag for konklusjonen

Vi har gjennomført revisjonen i samsvar med International Standards on Auditing (ISA-ene). Våre oppgaver og plikter i henhold til disse standardene er beskrevet nedenfor under *Revisors oppgaver og plikter ved revisjonen av årsregnskapet*. Vi er uavhengige av selskapet og konsernet i samsvar med kravene i relevante lover og forskrifter i Norge og International Code of Ethics for Professional Accountants (inkludert internasjonale uavhengighetsstandarder) utstedt av International Ethics Standards Board for Accountants (IESBA-reglene), og vi har overholdt våre øvrige etiske forpliktelser i samsvar med disse kravene. Innhentet revisjonsbevis er etter vår vurdering tilstrekkelig og hensiktsmessig som grunnlag for vår konklusjon.

Øvrig informasjon

Styret og daglig leder (ledelsen) er ansvarlige for informasjonen i årsberetningen. Øvrig informasjon omfatter informasjon i årsrapporten bortsett fra årsregnskapet og den tilhørende revisjonsberetningen. Vår konklusjon om årsregnskapet ovenfor dekker ikke informasjonen i årsberetningen.

I forbindelse med revisjonen av årsregnskapet er det vår oppgave å lese årsberetningen. Formålet er å vurdere hvorvidt det foreligger vesentlig inkonsistens mellom årsberetningen og årsregnskapet og den kunnskap vi har opparbeidet oss under revisjonen av årsregnskapet, eller hvorvidt informasjon i årsberetningen ellers fremstår som vesentlig feil. Vi har plikt til å rapportere dersom årsberetningen fremstår som vesentlig feil. Vi har ingenting å rapportere i så henseende.

© KPMG AS, a Norwegian limited liability company and a member firm of the KPMG global organization of independent member firms affiliated with KPMG International Limited, a private English company limited by guarantee. All rights reserved.

Statsautoriserte revisorer - medlemmer av Den norske Revisorforening

Offices in

Ostø	Elverum	Mo i Rana	Tromsø
Alla	Finnsees	Molde	Trondheim
Arendal	Hamar	Sandefjord	Tynset
Bergen	Haugesund	Slangereng	Usterhøg
Bodo	Kjevik	Stord	Ålesund
Drammen	Kristiansand	Strømme	



Basert på kunnskapen vi har opparbeidet oss i revisjonen, mener vi at årsberetningen

- er konsistent med årsregnskapet og
- inneholder de opplysninger som skal gis i henhold til gjeldende lovkrav.

Ledelsens ansvar for årsregnskapet

Ledelsen er ansvarlig for å utarbeide årsregnskapet og for at det gir et rettvisende bilde i samsvar med regnskapslovens regler og god regnskapsskikk i Norge. Ledelsen er også ansvarlig for slik intern kontroll som den finner nødvendig for å kunne utarbeide et årsregnskap som ikke inneholder vesentlig feilinformasjon, verken som følge av misligheter eller utilsiktede feil.

Ved utarbeidelsen av årsregnskapet er ledelsen ansvarlig for å ta standpunkt til selskapets og konsernets evne til fortsatt drift, og opplyse om forhold av betydning for fortsatt drift. Forutsetningen om fortsatt drift skal legges til grunn for årsregnskapet så lenge det ikke er sannsynlig at virksomheten vil bli avvirket.

Revisors oppgaver og plikter ved revisjonen av årsregnskapet

Vårt mål er å oppnå betryggende sikkerhet for at årsregnskapet som helhet ikke inneholder vesentlig feilinformasjon, verken som følge av misligheter eller utilsiktede feil, og å avgi en revisjonsberetning som inneholder vår konklusjon. Betryggende sikkerhet er en høy grad av sikkerhet, men ingen garanti for at en revisjon utført i samsvar med ISA-ene, alltid vil avdekke vesentlig feilinformasjon. Feilinformasjon kan oppstå som følge av misligheter eller utilsiktede feil. Feilinformasjon er å anse som vesentlig dersom den enkeltvis eller samlet med rimelighet kan forventes å påvirke de økonomiske beslutningene som brukerne foretar på grunnlag av årsregnskapet.

Som del av en revisjon i samsvar med ISA-ene, utøver vi profesjonelt skjønn og utviser profesjonell skepsis gjennom hele revisjonen. I tillegg:

- identifiserer og vurderer vi risikoen for vesentlig feilinformasjon i regnskapet, enten det skyldes misligheter eller utilsiktede feil. Vi utformer og gjennomfører revisjonshandlinger for å håndtere slike risikoen, og innhenter revisjonsbevis som er tilstrekkelig og hensiktsmessig som grunnlag for vår konklusjon. Risikoen for at vesentlig feilinformasjon som følge av misligheter ikke blir avdekket, er høyere enn for feilinformasjon som skyldes utilsiktede feil, siden misligheter kan innebære samarbeid, forfalskning, bevisste utelatelser, uriktige fremstillinger eller overstyring av internkontroll.
- opparbeider vi oss en forståelse av intern kontroll som er relevant for revisjonen, for å utforme revisjonshandlinger som er hensiktsmessige etter omstendighetene, men ikke for å gi uttrykk for en mening om effektiviteten av selskapets og konsernets interne kontroll.
- evaluerer vi om de anvendte regnskapsprinsippene er hensiktsmessige og om regnskapsestimaterne og tilhørende noteopplysninger utarbeidet av ledelsen er rimelige.
- konkluderer vi på om ledelsens bruk av fortsatt drift-forutsetningen er hensiktsmessig, og, basert på innhentede revisjonsbevis, hvorvidt det foreligger vesentlig usikkerhet knyttet til hendelser eller forhold som kan skape tvil av betydning om selskapets og konsernets evne til fortsatt drift. Dersom vi konkluderer med at det eksisterer vesentlig usikkerhet, kreves det at vi i revisjonsberetningen henleder oppmerksomheten på tilleggsopplysningene i årsregnskapet, eller, dersom slike tilleggsopplysninger ikke er tilstrekkelige, at vi modifierer vår konklusjon. Våre konklusjoner er basert på revisjonsbevis innhentet frem til datoen for revisjonsberetningen. Etterfølgende hendelser eller forhold kan imidlertid medføre at selskapet og konsernet ikke kan fortsette driften.



- evaluerer vi den samlede presentasjonen, strukturen og innholdet i årsregnskapet, inkludert tilleggsopplysningene, og hvorvidt årsregnskapet gir uttrykk for de underliggende transaksjonene og hendelsene på en måte som gir et rettviseende bilde.
- innhenter vi tilstrekkelig og hensiktsmessig revisjonsbevis vedrørende den finansielle informasjonen til enhetene eller forretningsområdene i konsernet for å kunne gi uttrykk for en mening om konsernregnskapet. Vi er ansvarlige for å lede, følge opp og gjennomføre konsernrevisjonen. Vi har eneansvar for vår konklusjon om konsernregnskapet.

Vi kommuniserer med styret blant annet om det planlagte innholdet i og tidspunkt for revisjonsarbeidet og eventuelle vesentlige funn i revisjonen, herunder vesentlige svakheter i intern kontroll som vi avdekker gjennom revisjonen.

Molde, 30. juni 2023
KPMG AS

Else Berit Hamar
Statsautorisert revisor