



ÅRSREGNSKAPET FOR REGNSKAPSÅRET 2024 - GENERELL INFORMASJON

Enheten

Organisasjonsnummer: 917 468 044
Organisasjonsform: Aksjeselskap
Foretaksnavn: SINTEF HELGELAND AS
Forretningsadresse: Halvor Heyerdahls vei 33
8626 MO I RANA

Regnskapsår

Årsregnskapets periode: 01.01.2024 - 31.12.2024

Konsern

Morselskap i konsern: Nei

Regnskapsregler

Regler for små foretak benyttet: Ja
Benyttet ved utarbeidelsen av årsregnskapet til selskapet: Regnskapslovens alminnelige regler

Årsregnskapet fastsatt av kompetent organ

Bekreftet av representant for selskapet: Rune Jensen
Dato for fastsettelse av årsregnskapet: 18.06.2025

Grunnlag for avgivelse

År 2024: Årsregnskapet er elektronisk innlevert
År 2023: Tall er hentet fra elektronisk innlevert årsregnskap fra 2024

Det er ikke krav til at årsregnskapet m.v. som sendes til Regnskapsregisteret er undertegnet. Kontrollen på at dette er utført ligger hos revisor/enhetens øverste organ. Sikkerheten ivaretas ved at innsender har rolle/rettighet for innsending av årsregnskapet via Altinn, og ved at det bekreftes at årsregnskapet er fastsatt av kompetent organ.

Brønnøysundregistrene, 26.06.2025



Resultatregnskap

Beløp i: NOK	Note	2024	2023
RESULTATREGNSKAP			
Inntekter			
Eksterne prosjektinntekter		13 555 725	16 148 816
Sum inntekter		13 555 725	16 148 816
Kostnader			
Direkte prosjektkostnader		798 494	1 057 232
Lønnskostnad	1	10 218 810	11 301 188
Avskrivning på varige driftsmidler og immaterielle eiendeler	2	194 634	246 504
Nedskrivning av varige driftsmidler og immaterielle eiendeler	2		
Annen driftskostnad	1	2 609 508	2 527 464
Sum kostnader		13 821 445	15 132 388
Driftsresultat		-265 721	1 016 428
Finansinntekter og finanskostnader			
Annen renteinntekt		121 779	71 217
Sum finansinntekter		121 779	71 217
Rentekostnad til foretak i samme konsern			9 453
Annen rentekostnad			1 209
Annen finanskostnad		26 432	20 575
Sum finanskostnader		26 432	31 237
Netto finans		95 347	39 981
Resultat før skattekostnad		-170 374	1 056 409
Skattekostnad	3	-25 441	250 169
Årsresultat		-144 933	806 240
Årsresultat etter minoritetsinteresser		-144 933	806 240
Totalresultat		-144 933	806 240
Overføringer og disponeringer			



Resultatregnskap

Beløp i: NOK	Note	2024	2023
Avsatt til annen egenkapital			806 240
Overført fra annen egenkapital		-144 933	
Sum overføringer og disponeringer		-144 933	806 240



Balanse

Beløp i: NOK	Note	2024	2023
BALANSE - EIENDELER			
Anleggsmidler			
Immaterielle eiendeler			
Utsatt skattefordel	3	24 612	
Sum immaterielle eiendeler		24 612	
Varige driftsmidler			
Tomter, bygninger og annen fast eiendom	2		
Anlegg under oppføring	2		
Vitenskapelig utstyr	2		
Driftsløsøre, inventar, verktøy, kontormaskiner og lignende	2	408 843	603 478
Sum varige driftsmidler		408 843	603 478
Finansielle anleggsmidler			
Investeringer i aksjer og andeler		100 000	100 000
Sum finansielle anleggsmidler		100 000	100 000
Sum anleggsmidler		533 455	703 478
Omløpsmidler			
Varer			
Lager av ferdigvarer	4		
Oppdrag i arbeid	4	1 791 297	2 539 155
Sum varer		1 791 297	2 539 155
Fordringer			
Kundefordringer		1 739 900	2 957 040
Andre kortsiktige fordringer		291 567	225 438
Konsernfordringer		605 962	379 202
Sum fordringer		2 637 428	3 561 681
Bankinnskudd, kontanter og lignende			
Bankinnskudd, kontanter o.l.	5	5 879 016	3 884 980
Sum bankinnskudd, kontanter og lignende		5 879 016	3 884 980
Sum omløpsmidler		10 307 741	9 985 815



Balanse

Beløp i: NOK	Note	2024	2023
SUM EIENDELER		10 841 196	10 689 292
BALANSE - EGENKAPITAL OG GJELD			
Egenkapital			
Innskutt egenkapital			
Aksjekapital	6	91 000	91 000
Overkurs		3 960 000	3 960 000
Sum innskutt egenkapital		4 051 000	4 051 000
Opptjent egenkapital			
Annen egenkapital		2 409 173	2 554 106
Sum opptjent egenkapital		2 409 173	2 554 106
Sum egenkapital	7	6 460 173	6 605 106
Gjeld			
Langsiktig gjeld			
Utsatt skatt	3		829
Sum avsetninger for forpliktelser			829
Annen langsiktig gjeld			
Sum langsiktig gjeld		0	829
Kortsiktig gjeld			
Leverandørgjeld		258 489	281 733
Betalbar skatt	3		113 016
Skattetrekk og andre offentlige avgifter		744 296	1 018 678
Forskudd fra kunder		2 122 050	1 141 813
Kortsiktig gjeld konsern			171 963
Annen kortsiktig gjeld		1 256 189	1 356 155
Sum kortsiktig gjeld		4 381 024	4 083 358
Sum gjeld		4 381 024	4 084 187
SUM EGENKAPITAL OG GJELD		10 841 196	10 689 292



Balanse

Beløp i: NOK	Note	2024	2023
---------------------	-------------	-------------	-------------



Brønnøysundregistrene

ÅRSREGNSKAP FOR REGNSKAPSÅRET 2024 - GENERELL INFORMASJON

Journalnummer: 2025 558570

Enheten

Organisasjonsnummer: 917 468 044
Organisasjonsform: Aksjeselskap
Foretaksnavn: SINTEF HELGELAND AS
Forretningsadresse: Halvor Heyerdahls vei 33
8626 MO I RANA

Regnskapsår

Årsregnskapets periode: 01.01.2024 - 31.12.2024

Konsern

Morselskap i konsern: Nei

Regnskapsregler

Regler for små foretak benyttet: Ja
Benyttet ved utarbeidelsen av
årsregnskapet til selskapet: Regnskapslovens alminnelige regler

Årsregnskapet fastsatt av kompetent organ

Bekreftet av representant for selskapet: Rune Jensen
Dato for fastsettelse av årsregnskapet: 18.06.2025

Revisjon

Ekstern autorisert regnskapsfører har i løpet av regnskapsåret bistått ved den løpende regnskapsføringen eller utført andre tjenester for selskapet enn å utarbeide årsregnskapet: Ja

Grunnlag for avgivelse

År 2024: Årsregnskap er elektronisk innlevert.
År 2023: Tall er hentet fra elektronisk innlevert årsregnskap fra 2024.

Det er ikke krav til at årsregnskapet m.v. som sendes til Regnskapsregisteret er undertegnet. Kontrollen på at dette er utført ligger hos revisor/enhetens øverste organ. Sikkerheten ivaretas ved at innsender har rolle/rettighet for innsending av årsregnskapet via Altinn, og ved at det bekreftes at årsregnskapet er fastsatt av kompetent organ.

Brønnøysundregistrene, 25.06.2025



Organisasjonsnr: 917 468 044
SINTEF HELGELAND AS

RESULTATREGNSKAP

Beløp i: NOK	Note	2024	2023
RESULTATREGNSKAP			
Inntekter			
Eksterne prosjektinntekter		13 555 725	16 148 816
Sum inntekter		13 555 725	16 148 816
Kostnader			
Direkte prosjektkostnader		798 494	1 057 232
Lønnskostnad	1	10 218 810	11 301 188
Avskrivning på varige driftsmidler og immaterielle eiendeler	2	194 634	246 504
Nedskrivning av varige driftsmidler og immaterielle eiendeler	2		
Annen driftskostnad	1	2 609 508	2 527 464
Sum kostnader		13 821 445	15 132 388
Driftsresultat		-265 721	1 016 428
Finansinntekter og finanskostnader			
Annen renteinntekt		121 779	71 217
Sum finansinntekter		121 779	71 217
Rentekostnad til foretak i samme konsern			9 453
Annen rentekostnad			1 209
Annen finanskostnad		26 432	20 575
Sum finanskostnader		26 432	31 237
Netto finans		95 347	39 981
Resultat før skattekostnad		-170 374	1 056 409
Skattekostnad	3	-25 441	250 169
Årsresultat		-144 933	806 240
Årsresultat etter minoritetsinteresser		-144 933	806 240
Totalresultat		-144 933	806 240
Overføringer og disponeringer			
Avsatt til annen egenkapital			806 240
Overført fra annen egenkapital		-144 933	
Sum overføringer og disponeringer		-144 933	806 240





Organisasjonsnr: 917 468 044
SINTEF HELGELAND AS

BALANSE

Beløp i: NOK	Note	2024	2023
BALANSE - EIENDELER			
Anleggsmidler			
Immaterielle eiendeler			
Utsatt skattefordel	3	24 612	
Sum immaterielle eiendeler		24 612	
Varige driftsmidler			
Tomter, bygninger og annen fast eiendom	2		
Anlegg under oppføring	2		
Vitenskapelig utstyr	2		
Driftsløsøre, inventar, verktøy, kontormaskiner og lignende	2	408 843	603 478
Sum varige driftsmidler		408 843	603 478
Finansielle anleggsmidler			
Investeringer i aksjer og andeler		100 000	100 000
Sum finansielle anleggsmidler		100 000	100 000
Sum anleggsmidler		533 455	703 478
Omløpsmidler			
Varer			
Lager av ferdigvarer	4		
Oppdrag i arbeid	4	1 791 297	2 539 155
Sum varer		1 791 297	2 539 155
Fordringer			
Kundefordringer		1 739 900	2 957 040
Andre kortsiktige fordringer		291 567	225 438
Konsernfordringer		605 962	379 202
Sum fordringer		2 637 428	3 561 681
Bankinnskudd, kontanter og lignende			
Bankinnskudd, kontanter o. l.	5	5 879 016	3 884 980
Sum bankinnskudd, kontanter og lignende		5 879 016	3 884 980
Sum omløpsmidler		10 307 741	9 985 815
SUM EIENDELER		10 841 196	10 689 292



BALANSE - EGENKAPITAL OG GJELD

Egenkapital

Innskutt egenkapital

Aksjekapital	6	91 000	91 000
Overkurs		3 960 000	3 960 000
Sum innskutt egenkapital		4 051 000	4 051 000

Opptjent egenkapital

Annen egenkapital		2 409 173	2 554 106
Sum opptjent egenkapital		2 409 173	2 554 106

Sum egenkapital	7	6 460 173	6 605 106
------------------------	----------	------------------	------------------

Gjeld

Langsiktig gjeld

Utsatt skatt	3		829
Sum avsetninger for forpliktelses			829
Annen langsiktig gjeld			

Sum langsiktig gjeld		0	829
-----------------------------	--	----------	------------

Kortsiktig gjeld

Leverandørgjeld		258 489	281 733
Betalbar skatt	3		113 016
Skattetrekk og andre offentlige avgifter		744 296	1 018 678
Forskudd fra kunder		2 122 050	1 141 813
Kortsiktig gjeld konsern			171 963
Annen kortsiktig gjeld		1 256 189	1 356 155
Sum kortsiktig gjeld		4 381 024	4 083 358

Sum gjeld		4 381 024	4 084 187
------------------	--	------------------	------------------

SUM EGENKAPITAL OG GJELD		10 841 196	10 689 292
---------------------------------	--	-------------------	-------------------



Organisasjonsnr: 917 468 044
SINTEF HELGELAND AS

NOTEOPPLYSNINGER - SELSKAP - alle poster oppgitt i hele tall

Note

1

Antall årsverk i regnskapsåret
9.00

Sum Beløp

Balanseført verdi 31.12. Varige driftsmidler Immaterielle eiend.

Konsernregnskap

Morselskapet sitt navn

Forretningskontor for morselskapet

Begrunnelse for at datterselskap er utelatt fra konsolideringen

Samlet beløp - tilknyttet selskap Årets Fjorårets

Samlet beløp - foretak i samme konsern Årets Fjorårets

Samlet beløp - foretak i samme konsern Årets Fjorårets

Samlet beløp - felles kontrollert virksomhet Årets Fjorårets

Pantstillelse Beløp

Beholdning av egne aksjer Antall Pålydende Andel av aksjek.



KPMG AS
Sjøgangen 6
N-7010 Trondheim

Telephone +47 45 40 40 63
Internet www.kpmg.no
Enterprise 935 174 627 MVA

Til generalforsamlingen i SINTEF Helgeland AS

Uavhengig revisors beretning

Konklusjon

Vi har revidert årsregnskapet for SINTEF Helgeland AS som består av balanse per 31. desember 2024, resultatregnskap for regnskapsåret avsluttet per denne datoen og noter til årsregnskapet, herunder et sammendrag av viktige regnskapsprinsipper.

Etter vår mening

- oppfyller årsregnskapet gjeldende lovkrav, og
- gir årsregnskapet et rettviseende bilde av selskapets finansielle stilling per 31. desember 2024, og av dets resultater for regnskapsåret avsluttet per denne datoen i samsvar med regnskapslovens regler og god regnskapsskikk i Norge.

Grunnlag for konklusjonen

Vi har gjennomført revisjonen i samsvar med International Standards on Auditing (ISA-ene). Våre oppgaver og plikter i henhold til disse standardene er beskrevet nedenfor under *Revisors oppgaver og plikter ved revisjonen av årsregnskapet*. Vi er uavhengige av selskapet i samsvar med kravene i relevante lover og forskrifter i Norge og International Code of Ethics for Professional Accountants (inkludert internasjonale uavhengighetsstandarder) utstedt av International Ethics Standards Board for Accountants (IESBA-reglene), og vi har overholdt våre øvrige etiske forpliktelser i samsvar med disse kravene. Innhentet revisjonsbevis er etter vår vurdering tilstrekkelig og hensiktsmessig som grunnlag for vår konklusjon.

Øvrig informasjon

Styret og daglig leder (ledelsen) er ansvarlige for øvrig informasjon som er publisert sammen med årsregnskapet. Øvrig informasjon omfatter informasjon i årsrapporten bortsett fra årsregnskapet og den tilhørende revisjonsberetningen. Vår konklusjon om årsregnskapet ovenfor dekker ikke øvrig informasjon.

I forbindelse med revisjonen av årsregnskapet er det vår oppgave å lese øvrig informasjon. Formålet er å vurdere hvorvidt det foreligger vesentlig inkonsistens mellom den øvrige informasjonen og årsregnskapet og den kunnskap vi har opparbeidet oss under revisjonen av årsregnskapet, eller hvorvidt øvrig informasjon ellers fremstår som vesentlig feil. Vi har plikt til å rapportere dersom øvrig informasjon fremstår som vesentlig feil. Vi har ingenting å rapportere i så henseende.

Ledelsens ansvar for årsregnskapet

Ledelsen er ansvarlig for å utarbeide årsregnskapet og for at det gir et rettviseende bilde i samsvar med regnskapslovens regler og god regnskapsskikk i Norge. Ledelsen er også ansvarlig for slik interkontroll som den finner nødvendig for å kunne utarbeide et årsregnskap som ikke inneholder vesentlig feilinformasjon, verken som følge av misligheter eller utilsiktede feil.

Offices in:

© KPMG AS, a Norwegian limited liability company and a member firm of the KPMG global organization of independent member firms affiliated with KPMG International Limited, a private English company limited by guarantee. All rights reserved.

Statsautoriserte revisorer - medlemmer av Den norske Revisorforening

Oslo	Elverum	Mo i Rana	Tromsø
Alta	Finnsnes	Molde	Trondheim
Arendal	Hamar	Sandefjord	Tynset
Bergen	Haugesund	Stavanger	Ulsteinvik
Bøde	Knarvik	Stord	Ålesund
Drammen	Kristiansand	Straume	

Penneo Dokumentnøkkel: QJ40B-Q2FXL-J2TQ-2LFWA-CWDDYG-5M41M



Ved utarbeidelsen av årsregnskapet må ledelsen ta standpunkt til selskapets evne til fortsatt drift og opplyse om forhold av betydning for fortsatt drift. Forutsetningen om fortsatt drift skal legges til grunn for årsregnskapet så lenge det ikke er sannsynlig at virksomheten vil bli avvirket.

Revisors oppgaver og plikter ved revisjonen av årsregnskapet

Vårt mål er å oppnå betryggende sikkerhet for at årsregnskapet som helhet ikke inneholder vesentlig feilinformasjon, verken som følge av misligheter eller utilsiktede feil, og å avgi en revisjonsberetning som inneholder vår konklusjon. Betryggende sikkerhet er en høy grad av sikkerhet, men ingen garanti for at en revisjon utført i samsvar med ISA-ene, alltid vil avdekke vesentlig feilinformasjon. Feilinformasjon kan oppstå som følge av misligheter eller utilsiktede feil. Feilinformasjon er å anse som vesentlig dersom den enkeltvis eller samlet med rimelighet kan forventes å påvirke de økonomiske beslutningene som brukerne foretar på grunnlag av årsregnskapet.

Som del av en revisjon i samsvar med ISA-ene, utøver vi profesjonelt skjønn og utviser profesjonell skepsis gjennom hele revisjonen. I tillegg:

- identifiserer og vurderer vi risikoen for vesentlig feilinformasjon i regnskapet, enten det skyldes misligheter eller utilsiktede feil. Vi utformer og gjennomfører revisjonshandlinger for å håndtere slike risikoer, og innhenter revisjonsbevis som er tilstrekkelig og hensiktsmessig som grunnlag for vår konklusjon. Risikoen for at vesentlig feilinformasjon som følge av misligheter ikke blir avdekket, er høyere enn for feilinformasjon som skyldes utilsiktede feil, siden misligheter kan innebære samarbeid, forfalskning, bevisste utelatelser, uriktige fremstillinger eller overstyring av internkontroll.
- opparbeider vi oss en forståelse av intern kontroll som er relevant for revisjonen, for å utforme revisjonshandlinger som er hensiktsmessige etter omstendighetene, men ikke for å gi uttrykk for en mening om effektiviteten av selskapets interne kontroll.
- evaluerer vi om de anvendte regnskapsprinsippene er hensiktsmessige og om regnskapsestimatene og tilhørende noteopplysninger utarbeidet av ledelsen er rimelige.
- konkluderer vi på om ledelsens bruk av fortsatt drift-forutsetningen er hensiktsmessig, og, basert på innhentede revisjonsbevis, hvorvidt det foreligger vesentlig usikkerhet knyttet til hendelser eller forhold som kan skape tvil av betydning om selskapets evne til fortsatt drift. Dersom vi konkluderer med at det eksisterer vesentlig usikkerhet, kreves det at vi i revisjonsberetningen henleder oppmerksomheten på tilleggsopplysningene i årsregnskapet, eller, dersom slike tilleggsopplysninger ikke er tilstrekkelige, at vi modifiserer vår konklusjon. Våre konklusjoner er basert på revisjonsbevis innhentet frem til datoen for revisjonsberetningen. Etterfølgende hendelser eller forhold kan imidlertid medføre at selskapet ikke kan fortsette driften.
- evaluerer vi den samlede presentasjonen, strukturen og innholdet i årsregnskapet, inkludert tilleggsopplysningene, og hvorvidt årsregnskapet gir uttrykk for de underliggende transaksjonene og hendelsene på en måte som gir et rettviseende bilde.

Vi kommuniserer med styret blant annet om det planlagte innholdet i og tidspunkt for revisjonsarbeidet og eventuelle vesentlige funn i revisjonen, herunder vesentlige svakheter i intern kontroll som vi avdekker gjennom revisjonen.

Trondheim,

KPMG AS

Yngve Olsen
Statsautorisert revisor
(elektronisk signert)

Penneo Dokumentnøkkel: QJ40B-Q2FXL-J2TTQ-2LFWA-CWDDYG-5M41M



PENNEO

Signaturene i dette dokumentet er juridisk bindende. Dokument signert med "Penneo™ - sikker digital signatur". De signerende parter sin identitet er registrert, og er listet nedenfor.

"Med min signatur bekrefter jeg alle datoer og innholdet i dette dokument."

Olsen, Yngve

Statsautorisert revisor

På vegne av: KPMG AS

Serienummer: no_bankid:9578-5997-4-343170

IP: 80.232.xxx.xxx

2025-03-18 09:28:54 UTC



Penneo Dokumentnøkket: QJ40B-Q2FXL-J2TTQ-2LFWA-CWDYG-5M41M

Dette dokumentet er signert digitalt via **Penneo.com**. De signerte dataene er validert ved hjelp av den matematiske hashverdien av det originale dokumentet. All kryptografisk bevisføring er innebygd i denne PDF-en for fremtidig validering.

Dette dokumentet er forseglest med et kvalifisert elektronisk segl ved bruk av et sertifikat og et tidsstempel fra en kvalifisert tillitstjenesteleverandør.

Slik kan du bekrefte at dokumentet er originalt

Når du åpner dokumentet i Adobe Reader, kan du se at det er sertifisert av **Penneo A/S**. Dette beviser at innholdet i dokumentet ikke har blitt endret siden tidspunktet for signeringen. Bevis for de individuelle signatørens digitale signaturer er vedlagt dokumentet.

Du kan bekrefte de kryptografiske bevisene ved hjelp av Penneos validator, <https://penneo.com/validator>, eller andre valideringsverktøy for digitale signaturer.



Årsregnskap 2024 SINTEF Helgeland AS

Resultatregnskap
Balanse
Noter til regnskapet

Org.nr.: 917 468 044



SINTEF Helgeland AS

Resultatregnskap

DRIFTSINTEKTER OG DRIFTSKOSTNADER	Note	2024	2023
Eksterne prosjektinntekter		13 555 725	16 148 816
Brutto driftsinntekter		13 555 725	16 148 816
Direkte prosjektkostnader		798 494	1 057 232
Netto driftsinntekter		12 757 231	15 091 584
Lønnskostnad	1	10 218 810	11 301 188
Avskrivning på varige driftsmidler og immaterielle eiendeler	2	194 634	246 504
Annen driftskostnad	1	2 609 508	2 527 464
Sum driftskostnader		13 022 952	14 075 155
Driftsresultat		-265 721	1 016 428
FINANSINTEKTER OG FINANSKOSTNADER			
Annen renteinntekt		121 779	71 217
Annen rentekostnad		0	1 209
Rentekostnad til foretak i samme konsern		0	9 453
Annen finanskostnad		26 432	20 575
Netto finansresultat		95 347	39 981
Årsresultat før skattekostnad		-170 374	1 056 409
Skattekostnad	3	-25 441	250 169
ÅRSRESULTAT		-144 933	806 240
Overføringer			
Avsatt til annen egenkapital		0	806 240
Overført fra annen egenkapital		144 933	0
Sum overføringer		-144 933	806 240



SINTEF Helgeland AS

Balanse pr 31.12.

EIENDELER	Note	2024	2023
Anleggsmidler			
Immaterielle eiendeler			
Utsatt skattefordel	3	<u>24 612</u>	<u>0</u>
Sum immaterielle eiendeler		<u>24 612</u>	<u>0</u>
Varige driftsmidler			
Driftsløsøre, inventar, verktøy, kontormaskiner og lignende	2	<u>408 843</u>	<u>603 478</u>
Sum varige driftsmidler		<u>408 843</u>	<u>603 478</u>
Finansielle driftsmidler			
Investeringer i aksjer og andeler		<u>100 000</u>	<u>100 000</u>
Sum finansielle anleggsmidler		<u>100 000</u>	<u>100 000</u>
Sum anleggsmidler		<u>533 455</u>	<u>703 478</u>
Omløpsmidler			
Varer			
Oppdrag i arbeid	4	<u>1 791 297</u>	<u>2 539 155</u>
Sum varer		<u>1 791 297</u>	<u>2 539 155</u>
Fordringer			
Kundefordringer		1 739 900	2 957 040
Kortsiktige fordringer konsern		605 962	379 202
Andre kortsiktige fordringer		291 567	225 438
Sum fordringer		<u>2 637 428</u>	<u>3 561 681</u>
Bankinnskudd, kontanter o.l.	5	<u>5 879 016</u>	<u>3 884 980</u>
Sum omløpsmidler		<u>10 307 741</u>	<u>9 985 815</u>
SUM EIENDELER		<u>10 841 196</u>	<u>10 689 292</u>



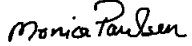

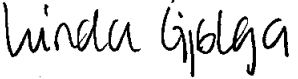




SINTEF Helgeland AS

Balanse pr 31.12.

EGENKAPITAL OG GJELD	Note	2024	2023
Innskutt egenkapital			
Aksjekapital	6	91 000	91 000
Overkurs		3 960 000	3 960 000
Sum innskutt egenkapital		4 051 000	4 051 000
Opptjent egenkapital			
Annen egenkapital		2 409 173	2 554 106
Sum opptjent egenkapital		2 409 173	2 554 106
Sum egenkapital	7	6 460 173	6 605 106
Gjeld			
Avsetning for forpliktelser			
Utsatt skatt	3	0	829
Sum avsetning for forpliktelser		0	829
Kortsiktig gjeld			
Leverandørgjeld		258 489	281 733
Betalbar skatt	3	0	113 016
Skattetrekk og andre offentlige avgifter		744 296	1 018 678
Forskudd fra kunder		2 122 050	1 141 813
Kortsiktig gjeld konsern		0	171 963
Annen kortsiktig gjeld		1 256 189	1 356 155
Sum kortsiktig gjeld		4 381 024	4 083 358
Sum gjeld		4 381 024	4 084 187
SUM EGENKAPITAL OG GJELD		10 841 196	10 689 292

Mo i Rana, 27.02.2025

 Jack Arild Ødegård (12. mar., 2025 15:37 GMT+1) Jack Arild Ødegård Styreleder	 Stig Erik Fossum (12. mar., 2025 15:09 GMT+1) Stig Erik Fossum Styremedlem	 Monica Paulsen (13. mar., 2025 15:48 GMT+1) Monica Paulsen Styremedlem	 Nina Dahl (12. mar., 2025 14:04 GMT+1) Nina Dahl Styremedlem
 Linda Gjølga Styremedlem	 Bjørn Einar Ugedal (12. mar., 2025 15:16 GMT+1) Bjørn Einar Ugedal Styremedlem	 Stein Espen Bøe Daglig leder	



SINTEF Helgeland AS

Noter til regnskapet

REGNSKAPSPRINSIPPER

Årsregnskapet er satt opp i samsvar med regnskapslovens bestemmelser og god regnskapsskikk for små foretak.

Bruk av estimater

I utarbeidelse av årsregnskapet har man brukt estimater og forutsetninger som har påvirket resultatregnskapet og verdsettelsen av eiendeler og gjeld, samt usikre eiendeler og forpliktelsener på balansedagen i henhold til god regnskapsskikk. Områder som i stor grad inneholder slike skjønsmessige vurderinger, høy grad av kompleksitet, eller områder hvor forutsetninger og estimater er vesentlige for årsregnskapet, er beskrevet i notene.

Valuta

Transaksjoner i utenlandsk valuta omregnes til kursen på transaksjonstidspunktet. Pengeposter i utenlandsk valuta omregnes til norske kroner ved å benytte balansedagens kurs. Valutakursendringer resultatføres løpende i regnskapsperioden under andre finansposter. Valuta (inn- og utgående) sikres med terminforretninger direkte knyttet til oppdrag. Usikrede valutainbetalinger benyttes til løpende utgifter i utenlandsk valuta.

Inntekter

Inntektsføring ved salg av varer skjer på leveringstidspunktet. Tjenester inntektsføres etter hvert som de leveres.

For prosjekter anvendes løpende inntektsføring. Dette innebærer at inntektsføringen skjer i takt med prosjektets fullføringsgrad, slik at opparbeidet andel av prosjektets forventede fortjeneste tas til inntekt. Fullføringsgraden fastsettes ut fra utført produksjon. I den perioden det blir identifisert at et prosjekt vil gi et negativt resultat, vil det estimerte tapet bli resultatført i sin helhet.

Offentlige tilskudd i form av forskningsrådsbevilgninger og lignende inntektsføres etter de grunnleggende prinsipper for innteks- og kostnadsføring. Det vil si at tilskuddet inntektsføres samtidig med den inntekten det skal øke eller kostnaden det skal redusere. Tilskudd som det er knyttet betingelser til inntektsføres først når det er sannsynlig at betingelsene er, eller vil bli, oppfylt.

Investeringer og tilskudd føres netto. Investeringstilskudd går til fradrag fra historisk kost for investeringsobjektet.

Kostnader

Kostnader regnskapsføres som hovedregel i samme periode som tilhørende inntekt. I de tilfeller det ikke er en klar sammenheng mellom kostnader og inntekter fastsettes fordelingen etter skjønsmessige kriterier. Øvrige unntak fra sammenstillingsprinsippet er angitt der det er aktuelt.

Skatt

Skattekostnaden i resultatregnskapet omfatter både periodens betalbare skatt og endring i utsatt skatt. Utsatt skatt er beregnet med 22 % på grunnlag av de midlertidige forskjeller som eksisterer mellom regnskapsmessige og skattemessige verdier, samt ligningsmessig underskudd til fremføring ved utgangen av regnskapsåret. Skatteøkende og skattereduserende midlertidige forskjeller som reverseres eller kan reverseres i samme periode er utlignet og nettoført. Netto utsatt skattefordel balanseføres i den grad det er sannsynlig at denne kan bli utnyttet. Skatt knyttet til egenkapitaltransaksjoner er ført direkte mot egenkapitalen. Det avsettes ikke for skatt på inntektsførte resultatandeler fra norske datterselskaper eller norske tilknyttede selskaper grunnet fritaksmetoden.

Klassifisering og vurdering av anleggsmidler

Anleggsmidler omfatter eiendeler bestemt til varig eie og bruk. Anleggsmidler er vurdert til anskaffelseskost, fratrukket avskrivninger og nedskrivninger. Langsiktig gjeld balanseføres til nominelt beløp på transaksjonstidspunktet.

Varige driftsmidler balanseføres og avskrives lineært over driftsmidlets økonomiske levetid. Ved nyanskaffelser aktiveres og avskrives driftsmidler med kostpris over kr 30.000 som vurderes å ha en økonomisk levetid på tre år eller mer. Varige driftsmidler nedskrives til gjenvinnbart beløp ved verdifall som forventes ikke å være forbigående. Gjenvinnbart beløp er det høyeste av netto salgsverdi og verdi i bruk. Verdi i bruk er nåverdi av fremtidige kontantstrømmer knyttet til eiendelen. Nedskrivningen reverseres når grunnlaget for nedskrivningen ikke lenger er til stede.

**Klassifisering og vurdering av omløpsmidler**

Omløpsmidler og kortsiktig gjeld omfatter normalt poster som forfaller til betaling innen ett år etter balansedagen, samt poster som knytter seg til varekretsløpet.

Omløpsmidler vurderes til laveste verdi av anskaffelseskost og virkelig verdi. Kortsiktig gjeld er vurdert til pålydende beløp.

Fordringer

Kundefordringer og andre fordringer oppføres til pålydende etter fradrag for avsetning til forventet tap. Avsetning til tap gjøres på grunnlag av en individuell vurdering av de enkelte fordringene. For øvrige kundefordringer utføres en uspesifisert avsetning for å dekke forventet tap på krav.

Pensjoner

Selskapet er pliktig til å ha en tjenstepensjonsordning etter lov om obligatorisk tjenstepensjon og har etablert en pensjonsordning som tilfredsstillere kravene etter denne loven.



Note 1 Lønnskostnader og ytelser, samt godtgjørelser til revisor

Lønnskostnader	2024	2023
Lønn	8 528 116	9 675 961
Arbeidsgiveravgift	530 289	622 147
Pensjonskostnader	1 010 183	968 108
Andre ytelser	150 221	34 971
Sum	10 218 810	11 301 188

Antall sysselsatte årsverk 9 11

Pensjonsforpliktelser

Selskapet er pliktig til å ha tjenstepensjonsordning etter lov om obligatorisk tjenstepensjon. Selskapets pensjonsordninger tilfredsstiller kravene i denne lov.

Godtgjørelse til revisor (ekskl mva)	2024	2023
Lovpålagt revisjon	81 077	89 803
Sum	81 077	89 803

Note 2 Varige driftsmidler

	Driftsløsøre, inventar og verktøy, ol.	Sum
Anskaffelseskost 1.1.2024	1 079 081	1 079 081
Anskaffelseskost 31.12.2024	1 079 081	1 079 081
Akkumulerte avskr. og nedskr. 1.1.2024	475 604	475 604
Periodens avskrivninger	194 634	194 634
Akkumulerte avskr. og nedskr. 31.12.2024	670 238	670 238
Bokført verdi 31.12.2024	408 843	408 843
Økonomisk levetid	3-5 år	
Avskrivningsplan	Lineær	



Note 3 Skatt

Årets skattekostnad	2024	2023
Resultatført skatt på ordinært resultat:		
Betalbar skatt	0	113 016
Endring i utsatt skattefordel	-25 441	137 153
Skattekostnad ordinært resultat	-25 441	250 169
Skattepliktig inntekt:		
Ordinært resultat før skatt	-170 374	1 056 409
Permanente forskjeller	54 733	80 727
Endring i midlertidige forskjeller	63 947	77 388
Anvendelse av fremførbart underskudd	0	-700 813
Skattepliktig inntekt	-51 694	513 711
Betalbar skatt i balansen:		
Betalbar skatt på årets resultat	0	113 016
Sum betalbar skatt i balansen	0	113 016

Skatteeffekten av midlertidige forskjeller som har gitt opphav til utsatt skatt og utsatte skattefordeler, spesifisert på typer av midlertidige forskjeller

	2024	2023	Endring
Varige driftsmidler	-60 177	3 770	63 947
Sum	-60 177	3 770	63 947
Akkumulert fremførbart underskudd	-51 694	0	51 694
Grunnlag for utsatt skattefordel / skatt	-111 871	3 770	115 641
Utsatt skattefordel / skatt (22 %)	-24 612	829	25 441

Note 4 Oppdrag i arbeid og varer

	2024	2023
Oppdrag i arbeid	1 791 297	2 539 155
Sum	1 791 297	2 539 155

Gjennom året gjøres det en løpende og individuell vurdering av det enkelte prosjekt under oppdrag i arbeid.

Note 5 Bankinnskudd

Bankinnskudd, kontanter o.l omfatter bundne skattetrekksmidler på NOK 340 725



Note 6 Antall aksjer, aksjeeiere m.v

Aksjekapital pr 31.12	Antall	Pålydende	Balanseført
Ordinære aksjer	910	100	91 000

Eierstruktur pr 31.12	Aksjer	Eierandel	Stemmeandel
SINTEF AS	510	56%	56%
Kunnskapsparken Helgeland AS	200	22%	22%
Mo Industripark AS	100	11%	11%
Nord Universitet	100	11%	11%
Sum	910	100%	100 %

Stiftelsen SINTEF utarbeider konsernregnskap hvor SINTEF Helgeland AS inngår i konsolideringen. Konsernregnskapet kan fås ved henvendelse til SINTEF, Postboks 4760 Torgarden, 7465 Trondheim.

Note 7 Egenkapital

	Aksjekapital	Overkursfond	Annen egenkapital	Sum egenkapital
Pr. 01.01.2024	91 000	3 960 000	2 554 106	6 605 106
Årets resultat	0	0	-144 933	-144 933
Pr. 31.12.2024	91 000	3 960 000	2 409 173	6 460 173