



## ÅRSREGNSKAPET FOR REGNSKAPSÅRET 2020 - GENERELL INFORMASJON

### Enheten

Organisasjonsnummer: 936 346 324  
Organisasjonsform: Aksjeselskap  
Foretaksnavn: AGDER FRØ OG MASKIN AS  
Forretningsadresse: Storgaten 91  
4877 GRIMSTAD

### Regnskapsår

Årsregnskapets periode: 01.01.2020 - 31.12.2020

### Konsern

Morselskap i konsern: Nei

### Regnskapsregler

Regler for små foretak benyttet: Ja  
Benyttet ved utarbeidelsen av årsregnskapet til selskapet: Regnskapslovens alminnelige regler

### Årsregnskapet fastsatt av kompetent organ

Bekreftet av representant for selskapet: Ronnie Cau Nicklasson  
Dato for fastsettelse av årsregnskapet: 12.02.2021

### Grunnlag for avgivelse

År 2020: Årsregnskapet er elektronisk innlevert  
År 2019: Tall er hentet fra elektronisk innlevert årsregnskap fra 2020

*Det er ikke krav til at årsregnskapet m.v. som sendes til Regnskapsregisteret er undertegnet. Kontrollen på at dette er utført ligger hos revisor/enhetens øverste organ. Sikkerheten ivaretas ved at innsender har rolle/rettighet for innsending av årsregnskapet via Altinn, og ved at det bekreftes at årsregnskapet er fastsatt av kompetent organ.*

Brønnøysundregistrene, 10.06.2022



## Resultatregnskap

Beløp i: NOK	Note	2020	2019
<b>RESULTATREGNSKAP</b>			
<b>Inntekter</b>			
Salgsinntekt		9 748 505	8 856 084
Annen driftsinntekt		381 058	78 561
<b>Sum inntekter</b>		<b>10 129 563</b>	<b>8 934 645</b>
<b>Kostnader</b>			
Varekostnad		6 640 721	5 849 293
Lønnskostnad	2	1 845 440	1 792 131
Avskrivning av driftsmidler	4	329 068	270 836
Nedskrivning av varige driftsmidler og immaterielle eiendeler	4		
Annen driftskostnad	2	571 122	620 813
<b>Sum kostnader</b>		<b>9 386 350</b>	<b>8 533 074</b>
<b>Driftsresultat</b>		<b>743 213</b>	<b>401 572</b>
<b>Finansinntekter og finanskostnader</b>			
Annen renteinntekt		3 754	9 016
Annen finansinntekt		1 400	1 698
<b>Sum finansinntekter</b>		<b>5 154</b>	<b>10 714</b>
Annen rentekostnad		46 195	37 803
Annen finanskostnad			8
<b>Sum finanskostnader</b>		<b>46 195</b>	<b>37 811</b>
<b>Netto finans</b>		<b>-41 041</b>	<b>-27 097</b>
<b>Ordinært resultat før skattekostnad</b>		<b>702 172</b>	<b>374 475</b>
Skattekostnad	5	100 826	112 578
<b>Ordinært resultat etter skattekostnad</b>		<b>601 346</b>	<b>261 897</b>
<b>Årsresultat</b>		<b>601 346</b>	<b>261 897</b>
<b>Årsresultat etter minoritetsinteresser</b>		<b>601 346</b>	<b>261 897</b>
<b>Totalresultat</b>		<b>601 346</b>	<b>261 897</b>



## Resultatregnskap

<b>Beløp i: NOK</b>	<b>Note</b>	<b>2020</b>	<b>2019</b>
<b>Overføringer og disponeringer</b>			
Utbytte		240 000	240 000
Overføringer annen egenkapital		361 346	21 897
<b>Sum overføringer og disponeringer</b>		<b>601 346</b>	<b>261 897</b>



### Balanse

Beløp i: NOK	Note	2020	2019
<b>BALANSE - EIENDELER</b>			
<b>Anleggsmidler</b>			
<b>Immaterielle eiendeler</b>			
Utsatt skattefordel	5		
<b>Varige driftsmidler</b>			
Tomter, bygninger o.a. fast eiendom		441 423	441 423
Driftsløsøre, inventar o.a. utstyr	4	1 000 000	286 368
<b>Sum varige driftsmidler</b>	4, 6	<b>1 441 423</b>	<b>727 791</b>
<b>Sum anleggsmidler</b>		<b>1 441 423</b>	<b>727 791</b>
<b>Omløpsmidler</b>			
<b>Varer</b>			
Lager av varer og annen beholdning	6	1 172 715	1 179 213
<b>Sum varer</b>		<b>1 172 715</b>	<b>1 179 213</b>
<b>Fordringer</b>			
Kundefordringer	6	235 536	443 379
Andre kortsiktige fordringer		228 646	7 054
<b>Sum fordringer</b>		<b>464 183</b>	<b>450 433</b>
<b>Bankinnskudd, kontanter og lignende</b>			
Bankinnskudd, kontanter o.l.	3	1 188 491	936 114
<b>Sum bankinnskudd, kontanter og lignende</b>		<b>1 188 491</b>	<b>936 114</b>
<b>Sum omløpsmidler</b>		<b>2 825 389</b>	<b>2 565 760</b>
<b>SUM EIENDELER</b>		<b>4 266 812</b>	<b>3 293 551</b>
<b>BALANSE - EGENKAPITAL OG GJELD</b>			
<b>Egenkapital</b>			
<b>Innskutt egenkapital</b>			
Aksjekapital	8	100 000	100 000



### Balanse

Beløp i: NOK	Note	2020	2019
<b>Sum innskutt egenkapital</b>		<b>100 000</b>	<b>100 000</b>
<b>Opptjent egenkapital</b>			
Annen egenkapital		1 416 954	1 055 607
<b>Sum opptjent egenkapital</b>		<b>1 416 954</b>	<b>1 055 607</b>
<b>Sum egenkapital</b>	7	<b>1 516 954</b>	<b>1 155 607</b>
<b>Gjeld</b>			
<b>Langsiktig gjeld</b>			
Utsatt skatt	5		
<b>Annen langsiktig gjeld</b>			
Gjeld til kredittinstitusjoner	6		
Øvrig langsiktig gjeld	6	1 319 731	769 500
<b>Sum annen langsiktig gjeld</b>		<b>1 319 731</b>	<b>769 500</b>
<b>Sum langsiktig gjeld</b>		<b>1 319 731</b>	<b>769 500</b>
<b>Kortsiktig gjeld</b>			
Gjeld til kredittinstitusjoner	6		
Leverandørgjeld		453 556	353 245
Betalbar skatt	5	100 826	112 578
Skyldige offentlige avgifter		234 461	307 460
Utbytte		240 000	240 000
Annen kortsiktig gjeld		401 283	355 161
<b>Sum kortsiktig gjeld</b>		<b>1 430 127</b>	<b>1 368 444</b>
<b>Sum gjeld</b>		<b>2 749 858</b>	<b>2 137 944</b>
<b>SUM EGENKAPITAL OG GJELD</b>		<b>4 266 812</b>	<b>3 293 551</b>



# **Agder Frø og Maskin AS**

## **Årsregnskap 2020**



### Agder Frø og Maskin AS

Årsregnskap 2020

### Resultatregnskap

	Note	2020	2019
<b>Driftsinntekter og driftskostnader</b>			
Salgsinntekt		9 748 505	8 856 084
Annen driftsinntekt		381 058	78 561
<b>Sum driftsinntekter</b>		<b>10 129 563</b>	<b>8 934 645</b>
Varekostnad		6 640 721	5 849 293
Lønnskostnad	2	1 845 440	1 792 131
Avskrivning av driftsmidler	4	329 068	270 836
Annen driftskostnad	2	571 122	620 813
<b>Sum driftskostnader</b>		<b>9 386 350</b>	<b>8 533 074</b>
<b>Driftsresultat</b>		<b>743 213</b>	<b>401 572</b>
<b>Finansinntekter og finanskostnader</b>			
Annen renteinntekt		3 754	9 016
Annen finansinntekt		1 400	1 698
Annen rentekostnad		46 195	37 803
Annen finanskostnad		0	8
<b>Resultat av finansposter</b>		<b>-41 041</b>	<b>-27 097</b>
<b>Resultat før skattekostnad</b>		<b>702 172</b>	<b>374 475</b>
Skattekostnad	5	100 826	112 578
<b>Årsoverskudd</b>		<b>601 346</b>	<b>261 897</b>
<b>Anvendelse</b>			
Avsatt til utbytte		240 000	240 000
Overføringer annen egenkapital		361 346	21 897
<b>Sum anvendelse</b>		<b>601 346</b>	<b>261 897</b>



## Agder Frø og Maskin AS

Årsregnskap 2020

### Balanse

	Note	2020	2019
<b>Eiendeler</b>			
<b>Anleggsmidler</b>			
<b>Varige driftsmidler</b>			
Tomter, bygninger o.a. fast eiendom		441 423	441 423
Driftsløsøre, inventar o.a. utstyr	4	1 000 000	286 368
<b>Sum varige driftsmidler</b>	<b>4, 6</b>	<b>1 441 423</b>	<b>727 791</b>
<b>Sum anleggsmidler</b>		<b>1 441 423</b>	<b>727 791</b>
<b>Omløpsmidler</b>			
Lager av varer og annen beholdning	6	1 172 715	1 179 213
Kundefordringer	6	235 536	443 379
Andre kortsiktige fordringer		228 646	7 054
Bankinnskudd, kontanter o.l.	3	1 188 491	936 114
<b>Sum omløpsmidler</b>		<b>2 825 389</b>	<b>2 565 760</b>
<b>Sum eiendeler</b>		<b>4 266 812</b>	<b>3 293 551</b>

**Agder Frø og Maskin AS**

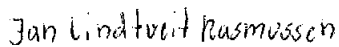
Årsregnskap 2020

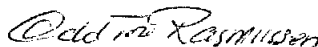
**Balanse**


	Note	2020	2019
<b>Egenkapital og gjeld</b>			
<b>Innskutt egenkapital</b>			
Aksjekapital	8	100 000	100 000
<b>Sum innskutt egenkapital</b>		<b>100 000</b>	<b>100 000</b>
<b>Opptjent egenkapital</b>			
Annen egenkapital		1 416 954	1 055 607
<b>Sum opptjent egenkapital</b>		<b>1 416 954</b>	<b>1 055 607</b>
<b>Sum egenkapital</b>	7	<b>1 516 954</b>	<b>1 155 607</b>
<b>Gjeld</b>			
<b>Annen langsiktig gjeld</b>			
Øvrig langsiktig gjeld	6	1 319 731	769 500
<b>Sum annen langsiktig gjeld</b>		<b>1 319 731</b>	<b>769 500</b>
<b>Kortsiktig gjeld</b>			
Leverandørgjeld		453 556	353 245
Betalbar skatt	5	100 826	112 578
Skyldige offentlige avgifter		234 461	307 460
Utbytte		240 000	240 000
Annen kortsiktig gjeld		401 283	355 161
<b>Sum kortsiktig gjeld</b>		<b>1 430 127</b>	<b>1 368 444</b>
<b>Sum gjeld</b>		<b>2 749 858</b>	<b>2 137 944</b>
<b>Sum egenkapital og gjeld</b>		<b>4 266 812</b>	<b>3 293 551</b>

Grimstad, 12.02.2021

Styret i Agder Frø og Maskin AS

  
Jan Lindtveit Rasmussen  
Daglig leder og styremedlem

  
Odd Tore Rasmussen  
Styrets nestleder

  
Arne Georg Trondahl  
Styrets leder



## Note 1 Regnskapsprinsipper

### Grunnleggende prinsipper - vurdering og klassifisering - Andre forhold

Årsregnskapet består av resultatregnskap, balanse og noteopplysninger og er avlagt i samsvar med aksjelov, regnskapslov og god regnskapsskikk for små foretak gjeldende pr. 31. desember 2020. Årsregnskapet gir et rettviseende bilde av eiendeler og gjeld, finansiell stilling og resultat.

Årsregnskapet er satt opp i samsvar med regnskapslovens bestemmelser og god regnskapsskikk for små foretak.

Notene er en integrert del av årsregnskapet. Årsregnskapet er basert på de grunnleggende prinsipper om historisk kost, sammenlignbarhet, fortsatt drift, kongruens og forsiktighet. Transaksjoner regnskapsføres til verdien av vederlaget på transaksjonstidspunktet. Inntekter resultatføres når de er opptjent og kostnader sammenstilles med opptjente inntekter.

Eiendeler/gjeld som forfaller til betaling innen ett år etter balansedagen, er klassifisert som omløpsmidler/kortsiktig gjeld. Vurdering av omløpsmidler/kortsiktig gjeld skjer til laveste/høyeste verdi av anskaffelseskost og virkelig verdi. Virkelig verdi er definert som antatt fremtidig salgspris redusert med forventede salgskostnader. Andre eiendeler er klassifisert som anleggsmidler. Tilsvarende prinsipper legges normalt til grunn for gjeldsposter.

### Inntektsføringstidspunkt

Inntekt resultatføres når den er opptjent. Inntektsføring skjer følgelig normalt på leveringstidspunktet for varen.

### Kostnadsføringstidspunkt / sammenstilling

Utgifter sammenstilles med og kostnadsføres samtidig med de inntekter utgiftene kan henføres til. Utgifter som ikke kan henføres direkte til inntekter, kostnadsføres når de påløper.

### Varige driftsmidler

Varige driftsmidler føres i balansen til anskaffelseskost, fratrukket akkumulerte av- og nedskrivninger. Utgifter forbundet med normalt vedlikehold og reparasjoner blir løpende kostnadsført.

### Avskrivninger

Selskapets driftsmidler avskrives over den antatte økonomiske levetid.

### Valuta

Pengeposter i utenlandsk valuta omregnes til balansedagens kurs.

### Varer

Varer er vurdert til laveste av anskaffelseskost og netto salgsverdi (laveste verdis prinsipp).

### Fordringer

Fordringer er oppført til pålydende med fradrag for forventede tap.

### Utsatt skatt og skattekostnad

Utsatt skatt beregnes på bakgrunn av midlertidige forskjeller mellom regnskapsmessige og skattemessige verdier ved utgangen av regnskapsåret. Ved beregningen benyttes nominell skattesats. Positive og negative forskjeller vurderes mot hverandre innenfor samme tidsintervall. Utsatt skattefordel oppstår dersom en har midlertidige forskjeller som gir opphav til skattemessige fradrag i fremtiden.

**Note 2 Lønnskostnader / Antall ansatte / Godtgjørelser**

Lønnskostnader mm.	2020	2019
Lønn inkl feriepenger	1 562 826	1 505 178
Arbeidsgiveravgift	219 834	224 968
Pensjonskostnader	30 444	29 164
Andre ytelser	32 336	32 821
<b>Lønnskostnader</b>	<b>1 845 440</b>	<b>1 792 131</b>

Antall årsverk	3	3
----------------	---	---

Godtgjørelser (i kroner)	Daglig leder	Styret
Lønn	662 776	0
Annen godtgjørelse	44 597	0

Selskapet har ikke ytet lån eller stilt sikkerhet for aksjeeiere, ledende ansatte eller medlemmer av styret.

Foretaket er pliktig til å ha tjenstepensjonsordning etter lov om obligatorisk tjenstepensjon, og har etablert en pensjonsordning i som oppfyller lovens krav.

**Revisor**

Kostnadsført revisjonshonorar for 2020 utgjør kr 36 000 (eks mva). Honoraret fordeler seg med kr 24 000 på ordinær revisjon og kr 12 000 på teknisk bistand.

**Note 3 Bundne midler bank**

Av bankinnskudd, er kr 126 239 bundet for innbetaling av ansattes skattetrekk.

**Note 4 Anleggsmidler**

	Bygninger og tomter	Driftsløsøre, inventar ol.	Sum
Anskaffelseskost pr. 01.01.20	2 846 693	1 442 542	4 289 235
Tilgang kjøpte driftsmidler		1 200 000	1 200 000
Avgang i året		1 100 000	1 100 000
<b>Anskaffelseskost 31.12.20</b>	<b>2 846 693</b>	<b>1 542 542</b>	<b>4 389 235</b>
Akkumulerte avskrivninger 31.12.20	2 405 270	542 542	2 947 812
<b>Bokført verdi 31.12.20</b>	<b>441 423</b>	<b>1 000 000</b>	<b>1 441 423</b>
Årets avskrivninger		329 068	329 068
Økonomisk levetid	30 år	4-7 år	

**Endret estimert levetid:**

I forbindelse med avleggelse av regnskapet for 2020 endres den økonomiske levetiden på varebil og lastebil til henholdsvis 11 og 8,5 år fra og med 2021. Det har i tillegg ført en ekstraordinær avskrivning på lastebil på kr 229 441 i 2020.



Apder Frø og Maskin AS

Noter til årsregnskapet 2020

## Note 5 Skatt

<b>Årets skattekostnad</b>	<b>2020</b>	<b>2019</b>
Resultatført skatt på ordinært resultat:		
Betalbar skatt	100 826	112 578
Endring i utsatt skattefordel	0	0
<b>Skattekostnad ordinært resultat</b>	<b>100 826</b>	<b>112 578</b>
Skattepliktig inntekt:		
Ordinært resultat før skatt	702 172	374 475
Permanente forskjeller	168	-112
Endring i midlertidige forskjeller	-244 039	137 354
<b>Skattepliktig inntekt</b>	<b>458 301</b>	<b>511 717</b>
Betalbar skatt i balansen:		
Betalbar skatt på årets resultat	100 826	112 578
<b>Sum betalbar skatt i balansen</b>	<b>100 826</b>	<b>112 578</b>

Skatteeffekten av midlertidige forskjeller som har gitt opphav til utsatt skatt og utsatte skattefordeler, spesifisert på typer av midlertidige forskjeller

	<b>2020</b>	<b>2019</b>	<b>Endring</b>
Varige driftsmidler	-420 109	-664 149	-244 040
Varebeholdning	-50 000	-50 000	0
Fordringer	-30 000	-30 000	0
<b>Sum</b>	<b>-500 109</b>	<b>-744 149</b>	<b>-244 039</b>
<b>Grunnlag for utsatt skattefordel</b>	<b>-500 109</b>	<b>-744 149</b>	<b>-244 039</b>
<b>Utsatt skattefordel (22 %)</b>	<b>-110 024</b>	<b>-163 713</b>	<b>-53 689</b>

Utsatt skattefordel er ikke aktivert i balansen i tråd med reglene for små foretak.

## Note 6 Gjeld og garantiforpliktelser

Selskapet har følgende gjeldsforpliktelser hvor det er stilt pant eller sikkerhet i selskapets eiendeler.

<b>Balanseført gjeld sikret ved pant</b>	<b>2020</b>	<b>2019</b>
Langsiktig gjeld til kredittinstitusjoner	1 319 731	769 500
Kortsiktig gjeld til kredittinstitusjoner	0	0
<b>Sum</b>	<b>1 319 731</b>	<b>769 500</b>
<b>Balanseført verdi av pantsatte eiendeler</b>	<b>2020</b>	<b>2019</b>
Varige driftsmidler	1 441 423	727 791
Varelager	1 172 715	1 179 213
Kundefordringer	235 536	443 379
<b>Sum</b>	<b>2 849 674</b>	<b>2 350 383</b>



Agder Frø og Maskin AS

Noter til årsregnskapet 2020

## Note 7 Egenkapital

	Aksjekapital	Overkurs	Annen EK	Sum
Egenkapital pr 01.01	100 000	0	1 055 607	1 155 607
Tilleggsutbytte	0	0	0	0
Avsatt utbytte	0	0	-240 000	-240 000
Årets resultat	0	0	601 346	601 346
<b>Egenkapital pr 31.12</b>	<b>100 000</b>	<b>0</b>	<b>1 416 953</b>	<b>1 516 953</b>

## Note 8 Aksjonærer

Aksjekapitalen i Agder Frø og Maskin AS pr. 31.12 består av følgende aksjeklasser:

	Antall	Pålydende	Bokført
Ordinære aksjer	100	1 000,00	100 000
<b>Sum</b>	<b>100</b>		<b>100 000</b>

### Eierstruktur

Selskapets aksjonærer pr. 31.12 var:

	Ordinære	Eierandel
Odd Tore Rasmussen, styrets nestleder	51	51 %
Jan Lindtveit Rasmussen, daglig leder og styremedlem	49	49 %
<b>Totalt antall aksjer</b>	<b>100</b>	<b>100 %</b>

## Note 9 Covid-19

I mars 2020 inntraff pandemien, covid-19. Styret har tatt en vurdering på innvirkningen pandemien har hatt, og vil ha på selskapet fremover. Styret konkluderer med at pandemien ikke har hatt, eller vil få, en negativ innvirkning på selskapet.



KPMG AS  
Strømsbuveien 61  
4836 Arendal

Telephone +47 45 40 40 63  
Fax +47 37 00 52 25  
Internet www.kpmg.no  
Enterprise 935 174 627 MVA

Til generalforsamlingen i Agder Frø og Maskin AS

## Uavhengig revisors beretning

### Uttalelse om revisjonen av årsregnskapet

#### Konklusjon

Vi har revidert Agder Frø og Maskin AS' årsregnskap som viser et overskudd på kr 601 346. Årsregnskapet består av balanse per 31. desember 2020, resultatregnskap for regnskapsåret avsluttet per denne datoen og noteopplysninger til årsregnskapet, herunder et sammendrag av viktige regnskapsprinsipper.

Etter vår mening er det medfølgende årsregnskapet avgitt i samsvar med lov og forskrifter og gir et rettviseende bilde av selskapets finansielle stilling per 31. desember 2020, og av dets resultater for regnskapsåret avsluttet per denne datoen i samsvar med regnskapslovens regler og god regnskapsskikk i Norge.

#### Grunnlag for konklusjonen

Vi har gjennomført revisjonen i samsvar med lov, forskrift og god revisjonsskikk i Norge, herunder de internasjonale revisjonsstandardene International Standards on Auditing (ISA-ene). Våre oppgaver og plikter i henhold til disse standardene er beskrevet i Revisors oppgaver og plikter ved revisjon av årsregnskapet. Vi er uavhengige av selskapet slik det kreves i lov og forskrift, og har overholdt våre øvrige etiske forpliktelser i samsvar med disse kravene. Etter vår oppfatning er innhentet revisjonsbevis tilstrekkelig og hensiktsmessig som grunnlag for vår konklusjon.

#### Styrets og daglig leders ansvar for årsregnskapet

Styret og daglig leder (ledelsen) er ansvarlig for å utarbeide årsregnskapet i samsvar med lov og forskrifter, herunder for at det gir et rettviseende bilde i samsvar med regnskapslovens regler og god regnskapsskikk i Norge. Ledelsen er også ansvarlig for slik internkontroll som den finner nødvendig for å kunne utarbeide et årsregnskap som ikke inneholder vesentlig feilinformasjon, verken som følge av misligheter eller utilsiktede feil.

Ved utarbeidelsen av årsregnskapet må ledelsen ta standpunkt til selskapets evne til fortsatt drift og opplyse om forhold av betydning for fortsatt drift. Forutsetningen om fortsatt drift skal legges til grunn for årsregnskapet så lenge det ikke er sannsynlig at virksomheten vil bli avvirket.

#### Revisors oppgaver og plikter ved revisjonen av årsregnskapet

Vårt mål med revisjonen er å oppnå betryggende sikkerhet for at årsregnskapet som helhet ikke inneholder vesentlig feilinformasjon, verken som følge av misligheter eller utilsiktede feil, og å avgi en revisjonsberetning som inneholder vår konklusjon. Betyggende sikkerhet er en høy grad av sikkerhet, men ingen garanti for at en revisjon utført i samsvar med lov, forskrift og god revisjonsskikk i Norge, herunder ISA-ene, alltid vil avdekke vesentlig feilinformasjon som eksisterer. Feilinformasjon kan oppstå som følge av misligheter eller utilsiktede feil. Feilinformasjon blir vurdert som vesentlig dersom den enkeltvis eller samlet med rimelighet kan forventes å påvirke økonomiske beslutninger som brukerne foretar basert på årsregnskapet.

Som del av en revisjon i samsvar med lov, forskrift og god revisjonsskikk i Norge, herunder ISA-ene, utøver vi profesjonelt skjønn og utviser profesjonell skepsis gjennom hele revisjonen. I tillegg:

- identifiserer og anslår vi risikoen for vesentlig feilinformasjon i regnskapet, enten det skyldes misligheter eller utilsiktede feil. Vi utformer og gjennomfører revisjonshandlinger for å håndtere slike risikoer, og innhenter revisjonsbevis som er tilstrekkelig og hensiktsmessig som grunnlag for vår konklusjon. Risikoen for at vesentlig feilinformasjon som følge av misligheter ikke blir avdekket, er høyere enn for feilinformasjon som skyldes utilsiktede feil, siden misligheter kan innebære samarbeid, forfalskning, bevisste utelatelser, uriktige fremstillinger eller overstyring av internkontroll.

KPMG AS, a Norwegian limited liability company and member firm of the KPMG network of independent member firms affiliated with KPMG International Cooperative ("KPMG International"), a Swiss entity.

Statsautoriserte revisorer - medlemmer av Den norske Revisorforening

#### Offices in:

Oslo	Elverum	Mo i Rana	Stord
Alla	Finnsnes	Mokle	Straume
Arendal	Hamar	Skien	Tromsø
Bergen	Haugesund	Sandefjord	Trondheim
Bodo	Knarvik	Sandnessjøen	Tynset
Drammen	Kristiansand	Slavanger	Ålesund



Revisors beretning - 2020  
Agder Frø og Maskin AS

- opparbeider vi oss en forståelse av den interne kontroll som er relevant for revisjonen, for å utforme revisjons handlinger som er hensiktsmessige etter omstendighetene, men ikke for å gi uttrykk for en mening om effektiviteten av selskapets interne kontroll.
- evaluerer vi om de anvendte regnskapsprinsippene er hensiktsmessige og om regnskapsestimaterne og tilhørende noteopplysninger utarbeidet av ledelsen er rimelige.
- konkluderer vi på hensiktsmessigheten av ledelsens bruk av fortsatt drift-forutsetningen ved avleggelsen av regnskapet, basert på innhentede revisjonsbevis, og hvorvidt det foreligger vesentlig usikkerhet knyttet til hendelser eller forhold som kan skape tvil av betydning om selskapets evne til fortsatt drift. Dersom vi konkluderer med at det eksisterer vesentlig usikkerhet, kreves det at vi i revisjonsberetningen henleder oppmerksomheten på tilleggsopplysningene i regnskapet, eller, dersom slike tilleggsopplysninger ikke er tilstrekkelige, at vi modifiserer vår konklusjon om årsregnskapet. Våre konklusjoner er basert på revisjonsbevis innhentet inntil datoen for revisjonsberetningen. Etterfølgende hendelser eller forhold kan imidlertid medføre at selskapet ikke fortsetter driften.
- evaluerer vi den samlede presentasjonen, strukturen og innholdet, inkludert tilleggsopplysningene, og hvorvidt årsregnskapet representerer de underliggende transaksjonene og hendelsene på en måte som gir et rettviseende bilde.

Vi kommuniserer med styret blant annet om det planlagte omfanget av revisjonen og til hvilken tid revisjonsarbeidet skal utføres. Vi utveksler også informasjon om forhold av betydning som vi har avdekket i løpet av revisjonen, herunder om eventuelle svakheter av betydning i den interne kontrollen.

## Uttalelse om andre lovmessige krav

### Konklusjon om registrering og dokumentasjon

Basert på vår revisjon av årsregnskapet som beskrevet ovenfor, og kontroll handlinger vi har funnet nødvendig i henhold til internasjonal standard for attestasjonsoppdrag (ISAE) 3000 «Attestasjonsoppdrag som ikke er revisjon eller forenklet revisorkontroll av historisk finansiell informasjon», mener vi at ledelsen har oppfylt sin plikt til å sørge for ordentlig og oversiktlig registrering og dokumentasjon av selskapets regnskapsopplysninger i samsvar med lov og god bokføringskikk i Norge.

Arendal, 4. mars 2021  
KPMG AS

Marcel Miltenburg  
Statsautorisert revisor