



ÅRSREGNSKAPET FOR REGNSKAPSÅRET 2023 - GENERELL INFORMASJON

Enheten

Organisasjonsnummer: 994 053 396
Organisasjonsform: Aksjeselskap
Foretaksnavn: BRUNVAND AS
Forretningsadresse: Kirsten Flagstads vei 30/32
4621 KRISTIANSAND S

Regnskapsår

Årsregnskapets periode: 01.01.2023 - 31.12.2023

Konsern

Morselskap i konsern: Nei

Regnskapsregler

Regler for små foretak benyttet: Ja
Benyttet ved utarbeidelsen av årsregnskapet til selskapet: Regnskapslovens alminnelige regler

Årsregnskapet fastsatt av kompetent organ

Bekreftet av representant for selskapet: Tanya Brunvand
Dato for fastsettelse av årsregnskapet: 30.04.2024

Grunnlag for avgivelse

År 2023: Årsregnskapet er elektronisk innlevert
År 2022: Tall er hentet fra elektronisk innlevert årsregnskap fra 2023

Det er ikke krav til at årsregnskapet m.v. som sendes til Regnskapsregisteret er undertegnet. Kontrollen på at dette er utført ligger hos revisor/enhetens øverste organ. Sikkerheten ivaretas ved at innsender har rolle/rettighet for innsending av årsregnskapet via Altinn, og ved at det bekreftes at årsregnskapet er fastsatt av kompetent organ.

Brønnøysundregistrene, 04.03.2025



Resultatregnskap

Beløp i: NOK	Note	2023	2022
RESULTATREGNSKAP			
Inntekter			
Salgsinntekt		5 068 485	4 507 896
Annen driftsinntekt		111 717	253
Sum inntekter		5 180 201	4 508 149
Kostnader			
Varekostnad		1 872 190	1 739 621
Lønnskostnad	1, 2	1 971 129	1 571 301
Avskrivning på varige driftsmidler og immaterielle eiendeler	3	21 349	17 489
Annen driftskostnad		811 693	1 300 580
Sum kostnader		4 676 360	4 628 992
Driftsresultat		503 841	-120 844
Finansinntekter og finanskostnader			
Sum finansinntekter		0	0
Annen rentekostnad		6 129	11 213
Annen finanskostnad		182	226
Sum finanskostnader		-6 312	-11 440
Netto finans		-6 312	-11 440
Resultat før skattekostnad	4	497 529	-132 283
Skattekostnad	4, 5	0	0
Årsresultat		497 529	-132 283
Overføringer og disponeringer			
Udekket tap		497 529	-132 283
Sum overføringer og disponeringer		497 529	-132 283



Balanse

Beløp i: NOK	Note	2023	2022
BALANSE - EIENDELER			
Anleggsmidler			
Immaterielle eiendeler			
Sum immaterielle eiendeler		0	0
Varige driftsmidler			
Driftsløsøre, inventar, verktøy, kontormaskiner, ol.	3	0	17 489
Sum varige driftsmidler		0	17 489
Finansielle anleggsmidler			
Sum finansielle anleggsmidler		0	0
Sum anleggsmidler		0	17 489
Omløpsmidler			
Varer			
Varer		135 821	143 093
Sum varer		135 821	143 093
Fordringer			
Kundefordringer		55 696	41 327
Andre kortsiktige fordringer	6	172 065	147 714
Sum fordringer		227 761	189 041
Investeringer			
Sum investeringer		0	0
Bankinnskudd, kontanter og lignende			
Bankinnskudd, kontanter og lignende		478 340	240 635
Sum bankinnskudd, kontanter og lignende		478 340	240 635
Sum omløpsmidler		841 922	572 768
SUM EIENDELER		841 922	590 258



Balanse

Beløp i: NOK	Note	2023	2022
BALANSE - EGENKAPITAL OG GJELD			
Egenkapital			
Innskutt egenkapital			
Aksjekapital	7, 8	300 000	300 000
Overkurs	8	2 290 000	2 290 000
Annen innskutt egenkapital	8	-8 776	-8 776
Sum innskutt egenkapital		2 581 224	2 581 224
Opptjent egenkapital			
Udekket tap	8	2 606 761	3 104 290
Sum opptjent egenkapital		-2 606 761	-3 104 290
Sum egenkapital		-25 537	-523 066
Gjeld			
Langsiktig gjeld			
Utsatt skatt	5	0	0
Sum avsetninger for forpliktelser		0	0
Annen langsiktig gjeld			
Gjeld til kredittinstitusjoner	9	0	57 065
Øvrig langsiktig gjeld	9	50 198	50 198
Sum annen langsiktig gjeld		50 198	107 263
Sum langsiktig gjeld		50 198	107 263
Kortsiktig gjeld			
Leverandørgjeld		223 335	572 717
Betalbar skatt	4	0	0
Skyldige offentlige avgifter		376 640	243 627
Annen kortsiktig gjeld		217 285	189 717
Sum kortsiktig gjeld		817 261	1 006 061
Sum gjeld		867 458	1 113 324
SUM EGENKAPITAL OG GJELD		841 922	590 258



Brønnøysundregistrene

ÅRSREGNSKAP FOR REGNSKAPSÅRET 2023 - GENERELL INFORMASJON

Journalnummer: 2024 389445

Enheten

Organisasjonsnummer: 994 053 396
Organisasjonsform: Aksjeselskap
Foretaksnavn: BRUNVAND AS
Forretningsadresse: Kirsten Flagstads vei 30/32
4621 KRISTIANSAND S

Regnskapsår

Årsregnskapets periode: 01.01.2023 - 31.12.2023

Konsern

Morselskap i konsern: Nei

Regnskapsregler

Regler for små foretak benyttet: Ja
Benyttet ved utarbeidelsen av
årsregnskapet til selskapet: Regnskapslovens alminnelige regler

Årsregnskapet fastsatt av kompetent organ

Bekreftet av representant for selskapet: Tanya Brunvand
Dato for fastsettelse av årsregnskapet: 30.04.2024

Revisjon

Selskapet har besluttet at årsregnskapet
ikke skal revideres: Ja
Årsregnskapet er utarbeidet av ekstern
autorisert regnskapsfører: Ja

Grunnlag for avgivelse

År 2023: Årsregnskap er elektronisk innlevert.
År 2022: Tall er hentet fra elektronisk innlevert årsregnskap fra 2023.

Det er ikke krav til at årsregnskapet m.v. som sendes til Regnskapsregisteret er undertegnet. Kontrollen på at dette er utført ligger hos revisor/enhetens øverste organ. Sikkerheten ivaretas ved at innsender har rolle/rettighet for innsending av årsregnskapet via Altinn, og ved at det bekreftes at årsregnskapet er fastsatt av kompetent organ.

Brønnøysundregistrene, 04.05.2024



Organisasjonsnr: 994 053 396
BRUNVAND AS

RESULTATREGNSKAP

Beløp i: NOK	Note	2023	2022
RESULTATREGNSKAP			
Inntekter			
Salgsinntekt		5 068 485	4 507 896
Annen driftsinntekt		111 717	253
Sum inntekter		5 180 201	4 508 149
Kostnader			
Varekostnad		1 872 190	1 739 621
Lønnskostnad	1, 2	1 971 129	1 571 301
Avskrivning på varige driftsmidler og immaterielle eiendeler	3	21 349	17 489
Annen driftskostnad		811 693	1 300 580
Sum kostnader		4 676 360	4 628 992
Driftsresultat		503 841	-120 844
Finansinntekter og finanskostnader			
Sum finansinntekter		0	0
Annen rentekostnad		6 129	11 213
Annen finanskostnad		182	226
Sum finanskostnader		-6 312	-11 440
Netto finans		-6 312	-11 440
Resultat før skattekostnad	4	497 529	-132 283
Skattekostnad	4, 5	0	0
Årsresultat		497 529	-132 283
Overføringer og disponeringer			
Udekket tap		497 529	-132 283
Sum overføringer og disponeringer		497 529	-132 283



Organisasjonsnr: 994 053 396
BRUNVAND AS

BALANSE

Beløp i: NOK **Note** **2023** **2022**

BALANSE - EIENDELER

Anleggsmidler			
Immaterielle eiendeler			
Sum immaterielle eiendeler		0	0
Varige driftsmidler			
Driftsløsøre, inventar, verktøy, kontormaskiner, ol.	3	0	17 489
Sum varige driftsmidler		0	17 489
Finansielle anleggsmidler			
Sum finansielle anleggsmidler		0	0
Sum anleggsmidler		0	17 489
Omløpsmidler			
Varer			
Varer		135 821	143 093
Sum varer		135 821	143 093
Fordringer			
Kundefordringer		55 696	41 327
Andre kortsiktige fordringer	6	172 065	147 714
Sum fordringer		227 761	189 041
Investeringer			
Sum investeringer		0	0
Bankinnskudd, kontanter og lignende			
Bankinnskudd, kontanter og lignende		478 340	240 635
Sum bankinnskudd, kontanter og lignende		478 340	240 635
Sum omløpsmidler		841 922	572 768
SUM EIENDELER		841 922	590 258

BALANSE - EGENKAPITAL OG GJELD

Egenkapital			
Innskutt egenkapital			
Aksjekapital	7, 8	300 000	300 000



Overkurs	8	2 290 000	2 290 000
Annen innskutt egenkapital	8	-8 776	-8 776
Sum innskutt egenkapital		2 581 224	2 581 224
Opptjent egenkapital			
Udekket tap	8	2 606 761	3 104 290
Sum opptjent egenkapital		-2 606 761	-3 104 290
Sum egenkapital		-25 537	-523 066
Gjeld			
Langsiktig gjeld			
Utsatt skatt	5	0	0
Sum avsetninger for forpliktelser		0	0
Annen langsiktig gjeld			
Gjeld til kredittinstitusjoner	9	0	57 065
Øvrig langsiktig gjeld	9	50 198	50 198
Sum annen langsiktig gjeld		50 198	107 263
Sum langsiktig gjeld		50 198	107 263
Kortsiktig gjeld			
Leverandørgjeld		223 335	572 717
Betalbar skatt	4	0	0
Skyldige offentlige avgifter		376 640	243 627
Annen kortsiktig gjeld		217 285	189 717
Sum kortsiktig gjeld		817 261	1 006 061
Sum gjeld		867 458	1 113 324
SUM EGENKAPITAL OG GJELD		841 922	590 258



Organisasjonsnr: 994 053 396
BRUNVAND AS

NOTEOPPLYSNINGER - SELSKAP - alle poster oppgitt i hele tall

Note

Regnskapsprinsipper

Årsregnskapet er satt opp i samsvar med regnskapsloven og god regnskapsskikk for små foretak. Salgsinntekter Inntektsføring ved salg av varer skjer på leveringstidspunktet. Tjenester inntektsføres etter hvert som de leveres. Klassifisering og vurdering av balanseposter Eiendeler som er knyttet til varekretsløpet er klassifisert som omløpsmidler. Fordringer klassifiseres som omløpsmidler hvis de forfaller til betaling innen ett år etter transaksjonsdagen. Tilsvarende klassifiseres gjeld som kortsiktig hvis gjelden forfaller til betaling innen ett år. Langsiktig gjeld er gjeld som forfaller senere enn ett år etter transaksjonsdagen. Første års avdrag på langsiktige fordringer og langsiktig gjeld klassifiseres likevel ikke som omløpsmiddel og kortsiktig gjeld. Omløpsmidler vurderes til laveste av anskaffelseskost og virkelig verdi. Kortsiktig gjeld balanseføres til nominelt beløp på etableringstidspunktet. Anleggsmidler vurderes til anskaffelseskost. Varige anleggsmidler avskrives etter en fornuftig avskrivningsplan. Anleggsmidlene nedskrives til virkelig verdi ved verdifall som ikke forventes å være forbigående. Langsiktig gjeld med unntak av andre avsetninger balanseføres til nominelt beløp på etableringstidspunktet. Fordringer Kundefordringer og andre fordringer er oppført i balansen til pålydende etter fradrag for avsetning til forventet tap. Avsetning til tap gjøres på grunnlag av individuelle vurderinger av de enkelte fordringene. Varebeholdninger Lager av innkjøpte varer er verdsatt til laveste verdi av anskaffelseskost etter FIFO- prinsippet og virkelig verdi. Det foretas nedskrivning for påregnelig ukurans. Skatt Skattekostnaden i resultatregnskapet omfatter både periodens betalbare skatt og endring i utsatt skatt. Utsatt skatt er beregnet med 22% på grunnlag av de midlertidige forskjeller som eksisterer mellom regnskapsmessige og skattemessige verdier, samt skattemessig underskudd til fremføring ved utgangen av regnskapsåret. Skatteøkende og skattereduserende midlertidige forskjeller som reverserer eller kan reversere i samme periode er utlignet og skattevirkningen er beregnet på nettogrunnlaget. Selskapet har ikke endret regnskapsprinsipp fra 2022 til 2023.

Note

2

Antall årsverk i regnskapsåret

4.00

Note

1

Spesifisering av resultatregnskapet

Lønnskostnader

<u>Lønn</u>	<u>Årets</u>	<u>Fjorårets</u>
	1678036.00	1332194.00



<u>Folketrygdavgift</u>	<u>Årets</u>	<u>Fjorårets</u>
	240032.00	190954.00
<u>Pensjonskostnader</u>	<u>Årets</u>	<u>Fjorårets</u>
	20443.00	23826.00
<u>Andre ytelser</u>	<u>Årets</u>	<u>Fjorårets</u>
	32617.00	24326.00
<u>Sum lønnskostnader</u>	<u>Årets</u>	<u>Fjorårets</u>
	1971128.00	1571300.00

Note

Ekstraordinære inntekter og kostnader

<u>Sum</u>	<u>Beløp</u>
------------	--------------

Note

3

Varige driftsmidler og immaterielle eiendeler

<u>Anskaffelseskost 01.01.</u>	<u>Varige driftsmidler</u>	<u>Immaterielle eiend.</u>
	87447.00	0.00
<u>Tilgang i året</u>	<u>Varige driftsmidler</u>	<u>Immaterielle eiend.</u>
	42142.00	0.00
<u>Avgang i året</u>	<u>Varige driftsmidler</u>	<u>Immaterielle eiend.</u>
	129589.00	0.00
<u>Balanseført verdi 31.12.</u>	<u>Varige driftsmidler</u>	<u>Immaterielle eiend.</u>
<u>Årets av-/nedskrivn.</u>	<u>Varige driftsmidler</u>	<u>Immaterielle eiend.</u>
	21349.00	0.00

Anskaffelseskost - balanseførte lånekostnader, egentilvirkede anleggsmidler

Goodwill spesifisert for hvert enkelt virksomhetskjøp

Avskrivningsplan for goodwill som er lenger enn fem år - begrunnelse

Mer om varige driftsmidler/immaterielle eiendeler

Konsernregnskap

Morselskapet sitt navn

Forretningskontor for morselskapet



Begrunnelse for at datterselskap er utelatt fra konsolideringen

Konsern, tilknyttet selskap m.v. - fordringer og gjeld

Fordringer

<u>Samlet beløp - tilknyttet selskap</u>	<u>Årets</u>	<u>Fjorårets</u>
--	--------------	------------------

<u>Samlet beløp - foretak i samme konsern</u>	<u>Årets</u>	<u>Fjorårets</u>
---	--------------	------------------

<u>Samlet beløp - foretak i samme konsern</u>	<u>Årets</u>	<u>Fjorårets</u>
---	--------------	------------------

<u>Samlet beløp - felles kontrollert virksomhet</u>	<u>Årets</u>	<u>Fjorårets</u>
---	--------------	------------------

<u>Pantstillelse</u>	<u>Beløp</u>
----------------------	--------------

<u>Beholdning av egne aksjer</u>	<u>Antall</u>	<u>Pålydende</u>	<u>Andel av aksjek.</u>
----------------------------------	---------------	------------------	-------------------------

Note

9

Gjeld

Gjeld som forfaller til betaling mer enn fem år etter regnskapsårets slutt

Gjeld sikret ved pant eller lignende sikkerhet i eiendeler

Balanseført verdi av de pantsatte eiendeler

Summen av garantiforpliktelser som ikke er regnskapsført

Garantiforpliktelser som er sikret ved pant

Mer om gjeld

Selskapet har oppført gjeld til aksjonær på kr 50 198. Gjelden er ikke renteberegnet.

Note

6

Lån og sikkerhetsstillelse til medlemmer

Er det gitt lån eller sikkerhetsstillelse til ledende personer: Nei

Opplysninger om:

Medlemmer av:

Mer om lån og sikkerhetsstillelse



Årsregnskap for
BRUNVAND AS
994053396
Regnskapsår
01.01.2023 - 31.12.2023



BRUNVAND AS
994 053 396

Resultatregnskap

	Note	2023	2022
Driftsinntekter			
Salgsinntekt		5 068 485	4 507 896
Annen driftsinntekt		111 717	253
Sum driftsinntekter		5 180 201	4 508 149
Driftskostnader			
Varekostnad		-1 872 190	-1 739 621
Lønnskostnad	1, 2	-1 971 129	-1 571 301
Avskrivning på varige driftsmidler og immaterielle eiendeler	3	-21 349	-17 489
Annen driftskostnad		-811 693	-1 300 580
Sum driftskostnader		-4 676 360	-4 628 992
Driftsresultat		503 841	-120 844
Finanskostnader			
Annen rentekostnad		-6 129	-11 213
Annen finanskostnad		-182	-226
Sum finanskostnader		-6 312	-11 440
Netto finans		-6 312	-11 440
Resultat før skattekostnad	4	497 529	-132 283
Årsresultat		497 529	-132 283
Overføringer			
Udekket tap		497 529	-132 283
Sum overføringer		497 529	-132 283



BRUNVAND AS
994 053 396

Balanse

	Note	31.12.2023	31.12.2022
EIENDELER			
Anleggsmidler			
Varige driftsmidler			
Driftsløsøre, inventar, verktøy, kontormaskiner, ol.	3	0	17 489
Sum varige driftsmidler		0	17 489
Sum anleggsmidler		0	17 489
Omløpsmidler			
Varer			
Varer		135 821	143 093
Sum varer		135 821	143 093
Fordringer			
Kundefordringer		55 696	41 327
Andre kortsiktige fordringer	6	172 065	147 714
Sum fordringer		227 761	189 041
Bankinnskudd, kontanter og lignende			
Bankinnskudd, kontanter og lignende		478 340	240 635
Sum bankinnskudd, kontanter og lignende		478 340	240 635
Sum omløpsmidler		841 922	572 768
SUM EIENDELER		841 922	590 258



BRUNVAND AS
994 053 396

Balanse

	Note	31.12.2023	31.12.2022
EGENKAPITAL OG GJELD			
Egenkapital			
Innskutt egenkapital			
Aksjekapital	7, 8	300 000	300 000
Overkurs	8	2 290 000	2 290 000
Annen innskutt egenkapital	8	-8 776	-8 776
Sum innskutt egenkapital		2 581 224	2 581 224
Opptjent egenkapital			
Udekket tap	8	-2 606 761	-3 104 290
Sum opptjent egenkapital		-2 606 761	-3 104 290
Sum egenkapital		-25 537	-523 066
Gjeld			
Annen langsiktig gjeld			
Gjeld til kredittinstitusjoner	9	0	57 065
Øvrig langsiktig gjeld	9	50 198	50 198
Sum annen langsiktig gjeld		50 198	107 263
Kortsiktig gjeld			
Leverandørgjeld		223 335	572 717
Skyldige offentlige avgifter		376 640	243 627
Annen kortsiktig gjeld		217 285	189 717
Sum kortsiktig gjeld		817 261	1 006 061
Sum gjeld		867 458	1 113 324
SUM EGENKAPITAL OG GJELD		841 922	590 258

Kristiansand, 30.04.2024

Tanya Martinsen
styrets leder / daglig leder



BRUNVAND AS
994 053 396

Noter

Regnskapsprinsipper

Årsregnskapet er satt opp i samsvar med regnskapsloven og god regnskapsskikk for små foretak.

Salgsinntekter

Inntektsføring ved salg av varer skjer på leveringstidspunktet. Tjenester inntektsføres etter hvert som de leveres.

Klassifisering og vurdering av balanseposter

Eiendeler som er knyttet til varekretsløpet er klassifisert som omløpsmidler. Fordringer klassifiseres som omløpsmidler hvis de forfaller til betaling innen ett år etter transaksjonsdagen. Tilsvarende klassifiseres gjeld som kortsiktig hvis gjelden forfaller til betaling innen ett år. Langsiktig gjeld er gjeld som forfaller senere enn ett år etter transaksjonsdagen. Første års avdrag på langsiktige fordringer og langsiktig gjeld klassifiseres likevel ikke som omløpsmiddel og kortsiktig gjeld.

Omløpsmidler vurderes til laveste av anskaffelseskost og virkelig verdi. Kortsiktig gjeld balanseføres til nominelt beløp på etableringstidspunktet. Anleggsmidler vurderes til anskaffelseskost. Varige anleggsmidler avskrives etter en fornuftig avskrivningsplan. Anleggsmidlene nedskrives til virkelig verdi ved verdifall som ikke forventes å være forbigående. Langsiktig gjeld med unntak av andre avsetninger balanseføres til nominelt beløp på etableringstidspunktet.

Fordringer

Kundefordringer og andre fordringer er oppført i balansen til pålydende etter fradrag for avsetning til forventet tap. Avsetning til tap gjøres på grunnlag av individuelle vurderinger av de enkelte fordringene.

Varebeholdninger

Lager av innkjøpte varer er verdsatt til laveste verdi av anskaffelseskost etter FIFO- prinsippet og virkelig verdi. Det foretas nedskrivning for påregnelig ukurans.

Skatt

Skattekostnaden i resultatregnskapet omfatter både periodens betalbare skatt og endring i utsatt skatt. Utsatt skatt er beregnet med 22% på grunnlag av de midlertidige forskjeller som eksisterer mellom regnskapsmessige og skattemessige verdier, samt skattemessig underskudd til fremføring ved utgangen av regnskapsåret. Skatteøkende og skattereduserende midlertidige forskjeller som reverserer eller kan reversere i samme periode er utlignet og skattevirkningen er beregnet på netto grunnlaget.

Selskapet har ikke endret regnskapsprinsipp fra 2022 til 2023.



BRUNVAND AS
994 053 396

Note 1 - Lønnskostnader

Spesifikasjon av lønnskostnader	2023	2022
Lønn	1 678 036	1 332 194
Arbeidsgiveravgift	240 032	190 954
Pensjonskostnader	20 443	23 826
Andre relaterte ytelser	32 617	24 326
Sum	1 971 128	1 571 300

Note 2 - Antall årsverk

Antall årsverk sysselsatt i regnskapsåret: 4

Note 3 - Varige driftsmidler og immaterielle eiendeler

	Varige driftsmidler
Anskaffelseskost 01.01.	87 447
Tilgang i året	42 142
Avgang i året	-129 589
Anskaffelseskost 31.12.	0
Samlede avskrivninger, nedskrivninger og reverseringer av nedskrivninger	0
Balanseført verdi per 31.12.	0
Avskrivninger, nedskrivninger og reverseringer av nedskrivninger i regnskapsåret	21 349

Note 4 - Spesifisering av skatt

Skattepliktig inntekt	2023	2022
Resultat før skatt	497 529	-132 283
Permanente forskjeller	1 065	6 900
+/- Endring i midlertidige forskjeller	-75 961	8 534
- Anvendelse av fremførbart underskudd	-422 634	0
Skattepliktig inntekt	0	-116 849

Note 5 - Midlertidige forskjeller - utsatt skatt/skattefordel

Utsatt skatt/utsatt skattefordel i balansen avsettes på grunnlag av forskjeller mellom regnskapsmessige og skattemessige verdier i henhold til norsk regnskapsstandard for skatt.

Midlertidige skatteøkende og skattereduserende forskjeller som kan utlignes er nettoført.

Midlertidige forskjeller knyttet til:	01.01.2023	31.12.2023	Endring
Anleggsmidler	-18 329	57 632	-75 961
Fremførbart underskudd	-1 163 999	-741 365	-422 634
Kortsiktig gjeld	0	0	0
Andel skattepliktig avsatt utbytte	0	0	0
Netto forskjeller	-1 182 328	-683 733	-498 595
Skattereduserende forskjeller som ikke kan utlignes	1 182 328	683 733	498 595
Sum midlertidige forskjeller som påvirker betalbar skatt	0	0	0
Utsatt skatt 31.12.2023 basert på 22 %	0	0	0

Ut fra forsiktighetshensyn balanseføres ikke utsatt skattefordel på kr 150 421.



BRUNVAND AS
994 053 396

Note 6 - Lån og sikkerhetsstillelse til ledende personer, eiere med videre

Det er ikke gitt lån eller sikkerhetsstillelse til medlemmer av styrende organer.

Note 7 - Aksjekapital

Aksjeklasse	Antall aksjer	Aksjenes pålydende	Bokført verdi
Ordinære	300	1 000	300 000

Aksjonærer	Antall aksjer	Eierandel %	Aksjeklasse
BRUNVAND TANYA	300	100,00	Ordinære

Note 8 - Egenkapital

	Selskapskapital	Overkurs	Annen innsk. EK	Udekket tap	Sum
Egenkapital 31.12.2022	300 000	2 290 000	-8 776	-3 104 290	-523 066
Årsresultat	0	0	0	497 529	497 529
Egenkapital 31.12.2023	300 000	2 290 000	-8 776	-2 606 761	-25 537


Mer om egenkapital

Egenkapitalen er tapt pr 31.12.23. Selskapet har vist positiv trend den siste tiden, og styret mener at forutsetningen for fortsatt drift er til stede. Selskapet betaler sine forpliktelser løpende.

Note 9 - Gjeld og garantiforpliktelser

Mer om gjeld

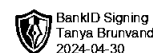
Selskapet har oppført gjeld til aksjonær på kr 50 198. Gjelden er ikke renteberegnet.



Årsregnskap for
BRUNVAND AS
994053396
Regnskapsår
01.01.2023 - 31.12.2023



BRUNVAND AS
994 053 396



Resultatregnskap

	Note	2023	2022
Driftsinntekter			
Salgsinntekt		5 068 485	4 507 896
Annen driftsinntekt		111 717	253
Sum driftsinntekter		5 180 201	4 508 149
Driftskostnader			
Varekostnad		-1 872 190	-1 739 621
Lønnskostnad	1, 2	-1 971 129	-1 571 301
Avskrivning på varige driftsmidler og immaterielle eiendeler	3	-21 349	-17 489
Annen driftskostnad		-811 693	-1 300 580
Sum driftskostnader		-4 676 360	-4 628 992
Driftsresultat		503 841	-120 844
Finanskostnader			
Annen rentekostnad		-6 129	-11 213
Annen finanskostnad		-182	-226
Sum finanskostnader		-6 312	-11 440
Netto finans		-6 312	-11 440
Resultat før skattekostnad	4	497 529	-132 283
Årsresultat		497 529	-132 283
Overføringer			
Udekket tap		497 529	-132 283
Sum overføringer		497 529	-132 283



BRUNVAND AS
994 053 396

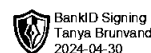


Balanse

	Note	31.12.2023	31.12.2022
EIENDELER			
Anleggsmidler			
Varige driftsmidler			
Driftsløsøre, inventar, verktøy, kontormaskiner, ol.	3	0	17 489
Sum varige driftsmidler		0	17 489
Sum anleggsmidler		0	17 489
Omløpsmidler			
Varer			
Varer		135 821	143 093
Sum varer		135 821	143 093
Fordringer			
Kundefordringer		55 696	41 327
Andre kortsiktige fordringer	6	172 065	147 714
Sum fordringer		227 761	189 041
Bankinnskudd, kontanter og lignende			
Bankinnskudd, kontanter og lignende		478 340	240 635
Sum bankinnskudd, kontanter og lignende		478 340	240 635
Sum omløpsmidler		841 922	572 768
SUM EIENDELER		841 922	590 258



BRUNVAND AS
994 053 396



Balanse

	Note	31.12.2023	31.12.2022
EGENKAPITAL OG GJELD			
Egenkapital			
Innskutt egenkapital			
Aksjekapital	7, 8	300 000	300 000
Overkurs	8	2 290 000	2 290 000
Annen innskutt egenkapital	8	-8 776	-8 776
Sum innskutt egenkapital		2 581 224	2 581 224
Opptjent egenkapital			
Udekket tap	8	-2 606 761	-3 104 290
Sum opptjent egenkapital		-2 606 761	-3 104 290
Sum egenkapital		-25 537	-523 066
Gjeld			
Annen langsiktig gjeld			
Gjeld til kredittinstitusjoner	9	0	57 065
Øvrig langsiktig gjeld	9	50 198	50 198
Sum annen langsiktig gjeld		50 198	107 263
Kortsiktig gjeld			
Leverandørgjeld		223 335	572 717
Skyldige offentlige avgifter		376 640	243 627
Annen kortsiktig gjeld		217 285	189 717
Sum kortsiktig gjeld		817 261	1 006 061
Sum gjeld		867 458	1 113 324
SUM EGENKAPITAL OG GJELD		841 922	590 258

Kristiansand, 30.04.2024

Tanya Martinsen
styrets leder / daglig leder



BRUNVAND AS
994 053 396



Noter

Regnskapsprinsipper

Årsregnskapet er satt opp i samsvar med regnskapsloven og god regnskapsskikk for små foretak.

Salgsinntekter

Inntektsføring ved salg av varer skjer på leveringstidspunktet. Tjenester inntektsføres etter hvert som de leveres.

Klassifisering og vurdering av balanseposter

Eiendeler som er knyttet til varekretsløpet er klassifisert som omløpsmidler. Fordringer klassifiseres som omløpsmidler hvis de forfaller til betaling innen ett år etter transaksjonsdagen. Tilsvarende klassifiseres gjeld som kortsiktig hvis gjelden forfaller til betaling innen ett år. Langsiktig gjeld er gjeld som forfaller senere enn ett år etter transaksjonsdagen. Første års avdrag på langsiktige fordringer og langsiktig gjeld klassifiseres likevel ikke som omløpsmiddel og kortsiktig gjeld.

Omløpsmidler vurderes til laveste av anskaffelseskost og virkelig verdi. Kortsiktig gjeld balanseføres til nominelt beløp på etableringstidspunktet. Anleggsmidler vurderes til anskaffelseskost. Varige anleggsmidler avskrives etter en fornuftig avskrivningsplan. Anleggsmidlene nedskrives til virkelig verdi ved verdifall som ikke forventes å være forbigående. Langsiktig gjeld med unntak av andre avsetninger balanseføres til nominelt beløp på etableringstidspunktet.

Fordringer

Kundefordringer og andre fordringer er oppført i balansen til pålydende etter fradrag for avsetning til forventet tap. Avsetning til tap gjøres på grunnlag av individuelle vurderinger av de enkelte fordringene.

Varebeholdninger

Lager av innkjøpte varer er verdsatt til laveste verdi av anskaffelseskost etter FIFO- prinsippet og virkelig verdi. Det foretas nedskrivning for påregnelig ukurans.

Skatt

Skattekostnaden i resultatregnskapet omfatter både periodens betalbare skatt og endring i utsatt skatt. Utsatt skatt er beregnet med 22% på grunnlag av de midlertidige forskjeller som eksisterer mellom regnskapsmessige og skattemessige verdier, samt skattemessig underskudd til fremføring ved utgangen av regnskapsåret. Skatteøkende og skattereduserende midlertidige forskjeller som reverserer eller kan reversere i samme periode er utlignet og skattevirkningen er beregnet på netto grunnlaget.

Selskapet har ikke endret regnskapsprinsipp fra 2022 til 2023.



BRUNVAND AS
994 053 396



Note 1 - Lønnskostnader

Spesifikasjon av lønnskostnader	2023	2022
Lønn	1 678 036	1 332 194
Arbeidsgiveravgift	240 032	190 954
Pensjonskostnader	20 443	23 826
Andre relaterte ytelser	32 617	24 326
Sum	1 971 128	1 571 300

Note 2 - Antall årsverk

Antall årsverk sysselsatt i regnskapsåret: 4

Note 3 - Varige driftsmidler og immaterielle eiendeler

	Varige driftsmidler
Anskaffelseskost 01.01.	87 447
Tilgang i året	42 142
Avgang i året	-129 589
Anskaffelseskost 31.12.	0
Samlede avskrivninger, nedskrivninger og reverseringer av nedskrivninger	0
Balansført verdi per 31.12.	0
Avskrivninger, nedskrivninger og reverseringer av nedskrivninger i regnskapsåret	21 349

Note 4 - Spesifisering av skatt

Skattepliktig inntekt	2023	2022
Resultat før skatt	497 529	-132 283
Permanente forskjeller	1 065	6 900
+/- Endring i midlertidige forskjeller	-75 961	8 534
- Anvendelse av fremførbart underskudd	-422 634	0
Skattepliktig inntekt	0	-116 849

Note 5 - Midlertidige forskjeller - utsatt skatt/skattefordel

Utsatt skatt/utsatt skattefordel i balansen avsettes på grunnlag av forskjeller mellom regnskapsmessige og skattemessige verdier i henhold til norsk regnskapsstandard for skatt.

Midlertidige skatteøkende og skattereduserende forskjeller som kan utlignes er nettoført.

Midlertidige forskjeller knyttet til:	01.01.2023	31.12.2023	Endring
Anleggsmidler	-18 329	57 632	-75 961
Fremførbart underskudd	-1 163 999	-741 365	-422 634
Kortsiktig gjeld	0	0	0
Andel skattepliktig avsatt utbytte	0	0	0
Netto forskjeller	-1 182 328	-683 733	-498 595
Skattereduserende forskjeller som ikke kan utlignes	1 182 328	683 733	498 595
Sum midlertidige forskjeller som påvirker betalbar skatt	0	0	0
Utsatt skatt 31.12.2023 basert på 22 %	0	0	0

Ut fra forsiktighetshensyn balanseføres ikke utsatt skattefordel på kr 150 421.



BRUNVAND AS
994 053 396



Note 6 - Lån og sikkerhetsstillelse til ledende personer, eiere med videre

Det er ikke gitt lån eller sikkerhetsstillelse til medlemmer av styrende organer.

Note 7 - Aksjekapital

Aksjeklasse	Antall aksjer	Aksjenes pålydende	Bokført verdi
Ordinære	300	1 000	300 000

Aksjonærer	Antall aksjer	Eierandel %	Aksjeklasse
BRUNVAND TANYA	300	100,00	Ordinære

Note 8 - Egenkapital

	Selskapskapital	Overkurs	Annen innsk. EK	Udekket tap	Sum
Egenkapital 31.12.2022	300 000	2 290 000	-8 776	-3 104 290	-523 066
Årsresultat	0	0	0	497 529	497 529
Egenkapital 31.12.2023	300 000	2 290 000	-8 776	-2 606 761	-25 537

Mer om egenkapital

Egenkapitalen er tapt pr 31.12.23. Selskapet har vist positiv trend den siste tiden, og styret mener at forutsetningen for fortsatt drift er til stede. Selskapet betaler sine forpliktelser løpende.

Note 9 - Gjeld og garantiforpliktelser

Mer om gjeld

Selskapet har oppført gjeld til aksjonær på kr 50 198. Gjelden er ikke renteberegnet.