



ÅRSREGNSKAPET FOR REGNSKAPSÅRET 2020 - GENERELL INFORMASJON

Enheten

Organisasjonsnummer: 894 266 562
Organisasjonsform: Aksjeselskap
Foretaksnavn: HOLEN TRANSPORT AS
Forretningsadresse: Rundflovegen 21
2429 TØRBERGET

Regnskapsår

Årsregnskapets periode: 01.01.2020 - 31.12.2020

Konsern

Morselskap i konsern: Nei

Regnskapsregler

Regler for små foretak benyttet: Ja
Benyttet ved utarbeidelsen av årsregnskapet til selskapet: Regnskapslovens alminnelige regler

Årsregnskapet fastsatt av kompetent organ

Bekreftet av representant for selskapet: Nils Kjetil Voldmo
Dato for fastsettelse av årsregnskapet: 30.09.2021

Grunnlag for avgivelse

År 2020: Årsregnskapet er elektronisk innlevert
År 2019: Tall er hentet fra elektronisk innlevert årsregnskap fra 2020

Det er ikke krav til at årsregnskapet m.v. som sendes til Regnskapsregisteret er undertegnet. Kontrollen på at dette er utført ligger hos revisor/enhetens øverste organ. Sikkerheten ivaretas ved at innsender har rolle/rettighet for innsending av årsregnskapet via Altinn, og ved at det bekreftes at årsregnskapet er fastsatt av kompetent organ.

Brønnøysundregistrene, 03.08.2022



Resultatregnskap

Beløp i: NOK	Note	2020	2019
RESULTATREGNSKAP			
Inntekter			
Salgsinntekt		3 742 704	4 394 117
Annen driftsinntekt		6 000	
Sum inntekter		3 748 704	4 394 117
Kostnader			
Varekostnad		6 210	102 119
Lønnskostnad		1 135 179	1 182 222
Avskrivning på varige driftsmidler og immaterielle eiendler	3	312 030	288 550
Annen driftskostnad		2 309 965	2 963 951
Sum kostnader		3 763 384	4 536 841
Driftsresultat		-14 680	-142 724
Finansinntekter og finanskostnader			
Annen renteinntekt		366	82
Annen finansinntekt		219	344
Sum finansinntekter		585	426
Annen rentekostnad		64 262	57 249
Annen finanskostnad		1 105	7 517
Sum finanskostnader		65 367	64 766
Netto finans		64 782	64 340
Ordinært resultat før skattekostnad		-79 463	-207 064
Ordinært resultat etter skattekostnad		-79 463	-207 064
Årsresultat		-79 463	-207 064
Årsresultat etter minoritetsinteresser		-79 463	-207 064
Overføringer og disponeringer			
Overført annen egenkapital	8	-79 463	-207 064
Sum overføringer og disponeringer		-79 463	-207 064



Resultatregnskap

Beløp i: NOK	Note	2020	2019
---------------------	-------------	-------------	-------------



Balanse

Beløp i: NOK	Note	2020	2019
BALANSE - EIENDELER			
Anleggsmidler			
Immaterielle eiendeler			
Varige driftsmidler			
Tomter, bygninger og annen fast eiendom		266 982	297 256
Maskiner og anlegg		19 875	2 125
Driftsløsøre, inventar, verktøy, kontormaskiner og lignende		867 353	763 359
Sum varige driftsmidler	3	1 154 210	1 062 740
Finansielle anleggsmidler			
Investeringer i aksjer og andeler		17 000	17 000
Andre fordringer	4	145 038	224 150
Sum finansielle anleggsmidler		162 038	241 150
Sum anleggsmidler		1 316 248	1 303 890
Omløpsmidler			
Varer			
Fordringer			
Kundefordringer		235 985	205 400
Andre fordringer		27 491	69 493
Sum fordringer		263 476	274 893
Bankinnskudd, kontanter og lignende			
Bankinnskudd, kontanter og lignende	2	109 417	110 634
Sum bankinnskudd, kontanter og lignende		109 417	110 634
Sum omløpsmidler		372 893	385 527
SUM EIENDELER		1 689 141	1 689 417

BALANSE - EGENKAPITAL OG GJELD



Balanse

Beløp i: NOK	Note	2020	2019
Egenkapital			
Innskutt egenkapital			
Aksjekapital		700 000	700 000
Sum innskutt egenkapital		700 000	700 000
Opptjent egenkapital			
Annen egenkapital		-286 527	-207 064
Udekket tap	8,9	911 702	911 702
Sum opptjent egenkapital		-1 198 229	-1 118 766
Sum egenkapital	8,9	-498 229	-418 766
Gjeld			
Langsiktig gjeld			
Annen langsiktig gjeld			
Gjeld til kredittinstitusjoner		1 034 445	836 132
Øvrig langsiktig gjeld		641 098	641 098
Sum annen langsiktig gjeld		1 675 542	1 477 230
Sum langsiktig gjeld		1 675 543	1 477 230
Kortsiktig gjeld			
Leverandørgjeld		254 612	277 462
Skyldige offentlige avgifter		105 004	114 507
Annen kortsiktig gjeld		152 212	238 984
Sum kortsiktig gjeld		511 827	630 953
Sum gjeld		2 187 370	2 108 183
SUM EGENKAPITAL OG GJELD		1 689 141	1 689 417



Brønnøysundregistrene

ÅRSREGNSKAP FOR REGNSKAPSÅRET 2020 - GENERELL INFORMASJON

Journalnummer: 2021 866978

Enheten

Organisasjonsnummer: 894 266 562
Organisasjonsform: Aksjeselskap
Foretaksnavn: HOLEN TRANSPORT AS
Forretningsadresse: Rundflovegen 21
2429 TØRBERGET

Regnskapsår

Årsregnskapets periode: 01.01.2020 - 31.12.2020

Konsern

Morselskap i konsern: Nei

Regnskapsregler

Regler for små foretak benyttet: Ja
Benyttet ved utarbeidelsen av
årsregnskapet til selskapet: Regnskapslovens alminnelige regler

Årsregnskapet fastsatt av kompetent organ

Bekreftet av representant for selskapet: Nils Kjetil Voldmo
Dato for fastsettelse av årsregnskapet: 30.09.2021

Revisjon

Selskapet har besluttet at årsregnskapet
ikke skal revideres: Ja
Årsregnskapet er utarbeidet av ekstern
autorisert regnskapsfører: Ja
Ekstern autorisert regnskapsfører har i
løpet av regnskapsåret bistått ved den
løpende regnskapsføringen eller utført
andre tjenester for selskapet enn å
utarbeide årsregnskapet: Ja

Grunnlag for avgivelse

År 2020: Årsregnskap er elektronisk innlevert.
År 2019: Tall er hentet fra elektronisk innlevert årsregnskap fra 2020.

Det er ikke krav til at årsregnskapet m.v. som sendes til Regnskapsregisteret er undertegnet. Kontrollen på at dette er utført ligger hos revisor/enhetens øverste organ. Sikkerheten ivaretas ved at innsender har rolle/rettighet for innsending av årsregnskapet via Altinn, og ved at det bekreftes at årsregnskapet er fastsatt av kompetent organ.

Brønnøysundregistrene, 04.10.2021

Brønnøysundregistrene
Postadresse: Postboks 900, 8910 Brønnøysund
Telefon: 75 00 75 00
E-post: firmapost@brreg.no Internett: www.brreg.no
Organisasjonsnummer: 974 760 673



Organisasjonsnr: 894 266 562
HOLEN TRANSPORT AS

RESULTATREGNSKAP

Beløp i: NOK	Note	2020	2019
RESULTATREGNSKAP			
Inntekter			
Salgsinntekt		3 742 704	4 394 117
Annen driftsinntekt		6 000	
Sum inntekter		3 748 704	4 394 117
Kostnader			
Varekostnad		6 210	102 119
Lønnskostnad		1 135 179	1 182 222
Avskrivning på varige driftsmidler og immaterielle eiendler	3	312 030	288 550
Annen driftskostnad		2 309 965	2 963 951
Sum kostnader		3 763 384	4 536 841
Driftsresultat		-14 680	-142 724
Finansinntekter og finanskostnader			
Annen renteinntekt		366	82
Annen finansinntekt		219	344
Sum finansinntekter		585	426
Annen rentekostnad		64 262	57 249
Annen finanskostnad		1 105	7 517
Sum finanskostnader		65 367	64 766
Netto finans		64 782	64 340
Ordinært resultat før skattekostnad		-79 463	-207 064
Ordinært resultat etter skattekostnad		-79 463	-207 064
Årsresultat		-79 463	-207 064
Årsresultat etter minoritetsinteresser		-79 463	-207 064
Overføringer og disponeringer			
Overført annen egenkapital	8	-79 463	-207 064
Sum overføringer og disponeringer		-79 463	-207 064



Organisasjonsnr: 894 266 562
HOLEN TRANSPORT AS

BALANSE

Beløp i: NOK

	Note	2020	2019
--	------	------	------

BALANSE - EIENDELER

Anleggsmidler Immaterielle eiendeler

Varige driftsmidler

Tomter, bygninger og annen fast eiendom		266 982	297 256
Maskiner og anlegg		19 875	2 125
Driftsløsøre, inventar, verktøy, kontormaskiner og lignende		867 353	763 359
Sum varige driftsmidler	3	1 154 210	1 062 740

Finansielle anleggsmidler

Investeringer i aksjer og andeler		17 000	17 000
Andre fordringer	4	145 038	224 150
Sum finansielle anleggsmidler		162 038	241 150

Sum anleggsmidler		1 316 248	1 303 890
--------------------------	--	------------------	------------------

Omløpsmidler

Varer

Fordringer

Kundefordringer		235 985	205 400
Andre fordringer		27 491	69 493
Sum fordringer		263 476	274 893

Bankinnskudd, kontanter og lignende

Bankinnskudd, kontanter og lignende	2	109 417	110 634
Sum bankinnskudd, kontanter og lignende		109 417	110 634

Sum omløpsmidler		372 893	385 527
-------------------------	--	----------------	----------------

SUM EIENDELER		1 689 141	1 689 417
----------------------	--	------------------	------------------

BALANSE - EGENKAPITAL OG GJELD

Egenkapital

Innskutt egenkapital

Aksjekapital		700 000	700 000
Sum innskutt egenkapital		700 000	700 000



Opptjent egenkapital			
Annen egenkapital		-286 527	-207 064
Udekket tap	8,9	911 702	911 702
Sum opptjent egenkapital		-1 198 229	-1 118 766
Sum egenkapital	8,9	-498 229	-418 766
Gjeld			
Langsiktig gjeld			
Annen langsiktig gjeld			
Gjeld til			
kredittinstitusjoner		1 034 445	836 132
Øvrig langsiktig gjeld		641 098	641 098
Sum annen langsiktig gjeld		1 675 542	1 477 230
Sum langsiktig gjeld		1 675 542	1 477 230
Kortsiktig gjeld			
Leverandørgjeld		254 612	277 462
Skyldige offentlige avgifter		105 004	114 507
Annen kortsiktig gjeld		152 212	238 984
Sum kortsiktig gjeld		511 827	630 953
Sum gjeld		2 187 370	2 108 183
SUM EGENKAPITAL OG GJELD		1 689 141	1 689 417



Organisasjonsnr: 894 266 562
HOLEN TRANSPORT AS

NOTEOPPLYSNINGER - SELSKAP - alle poster oppgitt i hele tall

Note

Antall aksjer og aksjeeiere

<u>Aksjeklasse</u>	<u>Ant. aksjer</u>	<u>Pålydende</u>	<u>Bokført verdi</u>
Ordinære aksjer	700.00	1000.00	700000.00

<u>Aksjeeiere - fritekst</u>	<u>Antall</u>	<u>Eierandel</u>	<u>Aksjeklasse</u>
Nils Kjetil Voldmo	100.00	14.30%	Ordinære aksjer
Vivian Holen	600.00	85.70%	Ordinære aksjer

<u>Sum</u>	<u>Sum antall</u>	<u>Sum eierandel</u>	
	700.00	100.00%	

Ytelser til daglig leder

<u>Ytelser</u>	<u>Lønn</u>	<u>Pensj.forpl.</u>	<u>Andre godtgj.</u>
	396000.00		40392.00

Note

Antall årsverk i regnskapsåret

Virksomheten har hatt følgende antall årsverk:
2.00

Note

Lån og sikkerhetsstillelse til ledende personer og aksjeeiere

Er det gitt lån eller sikkerhetsstillelse til ledende personer: Nei



Noter 2020

Holen Transport AS
Organisasjonsnr. 894 266 562

Note 1 - Regnskapsprinsipper

Årsregnskapet er utarbeidet i samsvar med regnskapslovens alminnelige bestemmelser samt god regnskapsskikk for små foretak.

Salgsinntekter og kostnader

Inntektsføring ved salg av varer og tjenester skjer på leveringstidspunktet. Inntekter er vurdert til virkelig verdi av vederlaget, fratrukket merverdiavgift, returer og rabatter. Kostnadsføring skjer i samme periode som tilhørende inntekt.

Hovedregler for vurdering og klassifisering av eiendeler og gjeld

Varige driftsmidler

Eiendeler bestemt til varig eie eller bruk i virksomheten er klassifisert som anleggsmidler. Driftsmidler er aktivert til anskaffelseskost. Tomter og boligeiendommer avskrives ikke. Driftsmidler med begrenset levetid avskrives planmessig over antatt levetid. Driftsmidler nedskrives til virkelig verdi ved verdifall som ventes å ikke være forbigående.

For egentilvirkede anleggsmidler har selskapet benyttet unntaksregelen for små foretak som gir adgang til å unnlate å ta med faste tilvirkningskostnader ved beregning av anskaffelseskost.

Immaterielle eiendeler

Ervervet goodwill avskrives over forventet levetid. Andre balanseførte immaterielle eiendeler som er tidsbegrenset eller ansees å ha begrenset økonomisk levetid, avskrives lineært over forventet levetid.

Aksjer mv.

Aksjer mv. klassifisert som anleggsmiddel vurderes til anskaffelseskostnad, eller nedskrevet til virkelig verdi hvis verdifallet ikke ansees å være midlertidig. Børsnoterte aksjer er skrevet ned til kursen ved utgangen av regnskapsåret hvis den er lavere enn anskaffelseskost. Utbytte inntektsføres som annen finansinntekt.

Aksjer mv. som er klassifisert som omløpsmiddel vurderes til laveste verdi av anskaffelseskost og virkelig verdi. Markedsbaserte aksjer mv. vurderes til virkelig verdi ved årets slutt.

Fordringer

Langsiktige fordringer vurderes til anskaffelseskostnad med mindre virkelig verdi er lavere, og forventet tap ikke ansees å være av forbigående art.

Kundefordringer og andre kortsiktige fordringer vurderes til pålydende etter fradrag for forventet tap. For kundefordringer gjøres det en uspesifisert avsetning for forventet tap. Andre kortsiktige fordringer vurderes individuelt.



Gjeld

Langsiktig og kortsiktig gjeld er vurdert til nominelt beløp på etableringstidspunktet fratrukket avdrag og nedbetaling.

Varelager

Varelager vurderes til laveste verdi av anskaffelseskost og virkelig verdi. Virkelig verdi beregnes som forventet framtidig salgsverdi fratrukket salgskostnader. For egentilvirkede varer har selskapet benyttet unntaksreglen for små foretak, som gir adgang til å unnlate å ta med faste tilvirkningskostnader ved beregning av anskaffelseskost.

Utenlandsk valuta

Pengeposter i utenlandsk valuta er vurdert etter kursen ved regnskapsårets slutt.

Skatt

Skattekostnaden i resultatregnskapet består av betalbar skatt som forfaller i neste regnskapsår samt eventuell endring i utsatt skatt, med mindre annet er opplyst i egen note. Utsatt skatt er beregnet på grunnlag av midlertidige forskjeller og eventuelt framført ligningsmessig underskudd ved slutten av regnskapsåret. Skatteøkende (positive) og skattereduserende (negative) midlertidige forskjeller som reverserer eller kan reversere i samme periode er utlignet og nettoført.

Utsatt skattefordel er ikke bokført.

Note 2 - Bankinnskudd

Bundne skattetrekkmidler	34 546
Skyldig skattetrekk pr 31.12	-34 546
Differanse	0



Note 3 - Varige driftsmidler

	Tomter, bygninger og annen fast eiendom	Driftsløsøre, inventar, verktøy mv.	Sum
Anskaffelseskostnad 01.01.20	635 980	1 747 698	2 383 678
Tilgang kjøpte driftsmidler	0	459 500	459 500
Tilgang egentilvirkede driftsmidler	0	0	0
Avgang realiserte driftsmidler	0	-120 000	-120 000
Anskaffelseskostnad 31.12.20	635 980	2 087 198	2 723 178
Akkumulerte avskrivninger 31.12.20	-374 290	-1 194 680	-1 568 970
Akkumulerte nedskr. 31.12.20	0	0	0
Akk. reverserte nedskr. 31.12.20	0	0	0
Balanseført verdi 31.12.20	261 690	892 518	1 154 208
Årets avskrivninger	24 930	287 100	312 030
Årets nedskrivninger	0	0	0
Årets reverserte nedskrivninger	0	0	0
Økonomisk levetid	20-25 år	1-10 år	
Avskrivningssats	0-4%	0-10%	
Avskrivningsplan	lineær	lineær	
Endret avskrivningsplan i året	Nei	Nei	

Note 4 - Fordringer, gjeld og garantiforpliktelser

	2020	2019
Fordringer med forfall senere enn ett år		
Forskuddsleie leasing	145 038	224 150

Note 5 - Aksjekapital og aksjonærer

Aksjekapital pr. 31.12.20

Klasse	Antall	Pålydende pr. aksje	Aksjekapital
Ordinære aksjer	700	1 000,00	700 000,00
Sum	700		700 000,00

Navn	Rolle	Aksjeklasse	Antall aksjer	Eierandel	Stemmeandel
Nils Kjetil Voldmo	Daglig leder/ Styreleder	Ordinære aksjer	100	14,30	14,30
Vivian Holen	Varamedlem	Ordinære aksjer	600	85,70	85,70
Sum			700	100,00	100,00



Opplysning om aksjer som kontrolleres av ledende personer, uten at de eier aksjene:

Opplysning om omsetning av egne aksjer mv.:

Tilknyttet selskap og/eller datterselskap:

Navn og forretningsadresse	Eierandel	Stemmeandel	Egenkapital	Resultat
----------------------------	-----------	-------------	-------------	----------

Note 6 - Lønnskostnader mv.

	2020	2019
Lønnskostnader	947 308	975 986
Arbeidsgiveravgift	108 923	111 474
Pensjonskostnader	72 952	75 710
Andre ytelser	0	0
Sum	1 129 183	1 163 170

Selskapet har sysselsatt 2 årsverk i regnskapsåret.

Ytelser til daglig leder

Lønn	Pensjonskostnader	Andre ytelser
396 000	0	40 392

Ytelser til andre ledende personer

Lønn	Pensjonskostnader	Andre ytelser
0	0	0

Opplysning om obligatorisk tjenstepensjon

Foretaket er pliktig til å ha tjenstepensjonsordning etter lov om obligatorisk tjenstepensjon, og det er etablert ordning som oppfyller kravene i lov.

Opplysninger om lån og sikkerhetsstillelse til ledende personer, tillitsvalgte, eiere mv.

Daglig leder	Styrets leder	Andre forestående
--------------	---------------	-------------------



Lån Sikkerhetsstillelse

Revisor

	2020	2019
Kostnadsført til revisjon	0	0
Kostnadsført for andre tjenester	0	0
Sum	0	0

Note 7 - Skatt

Årets skattekostnad består av:	2020	2019
Betalbar skatt	0	0
For mye eller for lite avsatt skatt forrige år	0	0
Endring i utsatt skatt/utsatt skattefordel	0	0
Skattekostnad	0	0

Skattegrunnlag	2020	2019
Ordinært resultat før skattekostnad	-79 462	-207 063
Ekstraordinært resultat før skattekostnad	0	0
Endring i midlertidige forskjeller	-224 131	137 732
Permanente forskjeller	0	-185
3 % skattefrie inntekter etter fritaksmetoden	0	0
Anvendelse av fremførbart underskudd	0	0

Årets skattegrunnlag	-303 593	-69 516
-----------------------------	-----------------	----------------

	2020	2019
Betalbar skatt av årets skattegrunnlag	0	0
Balanseført betalbar skatt	0	0

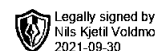
Note 8 - Egenkapital

	Aksjekapital	Overkurs	Annen innskutt egenkapital	Opptjent egenkapital	Sum egenkapital
Egenkapital 31.12.2019	700 000			-1 118 766	-418 766
Prinsippendringer og korrigeringer					
Egenkapital 01.01.2020	700 000			-1 118 766	-418 766
Årsresultat				-79 463	-79 463
Ordinært utbytte					
Egenkapital 31.12.2020	700 000			-1 198 229	-498 229



Note 9 - Usikkerhet om fortsatt drift

Årsregnskapet er avlagt med forutsetning om fortsatt drift
Egenkapitalen er negativ, og en tapsføring tynger 2020-regnskapet.
Styret og ledelsen i selskapet håper at det fortsetter i riktig retning i 2021.
Styret bekrefter at grunnlaget for fortsatt drift er tilstede.



Årsrapport 2020

Holen Transport AS
Organisasjonsnr. 894 266 562

Innhold:

Årsregnskap

Resultatregnskap
Balanse
Noter



Resultatregnskap pr 31.12. Holen Transport AS

	Note	Regnskap 2020	Regns 2019
Driftsinntekter			
Salgsinntekt		3 742 704	4 394 117
Annen driftsinntekt		6 000	
Sum driftsinntekter		3 748 704	4 394 117
Driftskostnader			
Varekostnad		6 210	102 119
Lønnskostnad		1 135 179	1 182 222
Avskrivning på varige driftsmidler og immaterielle eiendler	3	312 030	288 550
Annen driftskostnad		2 309 965	2 963 951
Sum driftskostnader		3 763 384	4 536 841
Driftsresultat		-14 680	-142 724
Finansposter			
Annen renteinntekt		366	82
Annen finansinntekt		219	344
Annen rentekostnad		64 262	57 249
Annen finanskostnad		1 105	7 517
Netto finansposter		-64 782	-64 340
Ordinært resultat før skattekostnad		-79 463	-207 064
Skattekostnad på ordinært resultat			
Ordinært resultat		-79 463	-207 064
Ekstraordinære poster			
Årsresultat		-79 463	-207 064
Overføringer og disponeringer			
Overført annen egenkapital	8	-79 463	-207 064
Sum overføringer og disponeringer		-79 463	-207 064

Legally signed by
Nils Kjetil Vokimo
2021-09-30



Balanse pr 31.12. Holen Transport AS

	Note	Regnskap 2020	Regn: 2019
Anleggsmidler			
Tomter, bygninger og annen fast eiendom		266 982	297 256
Maskiner og anlegg		19 875	2 125
Driftsløsøre, inventar, verktøy, kontormaskiner og lignende		867 353	763 359
Sum varige driftsmidler	3	1 154 210	1 062 740
Investeringer i aksjer og andeler		17 000	17 000
Andre fordringer	4	145 038	224 150
Sum finansielle anleggsmidler		162 038	241 150
Sum anleggsmidler		1 316 248	1 303 890
Omløpsmidler			
Kundefordringer		235 985	205 400
Andre fordringer		27 491	69 493
Sum fordringer		263 476	274 893
Bankinnskudd, kontanter og lignende	2	109 417	110 634
Sum bankinnskudd, kontanter og lignende		109 417	110 634
Sum omløpsmidler		372 893	385 527
Sum eiendeler		1 689 141	1 689 417

Legally signed by
Nils Kjetil Vokimo
2021-09-30



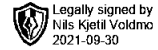
**Balanse pr 31.12.
Holen Transport AS**

	Note	Regnskap 2020	Regn: 2019
Egenkapital			
Aksjekapital		700 000	700 000
Sum innskutt egenkapital		700 000	700 000
Annen egenkapital		-286 527	-207 064
Udekket tap	8,9	-911 702	-911 702
Sum opptjent egenkapital		-1 198 229	-1 118 766
Sum egenkapital	8,9	-498 229	-418 766
Gjeld			
Gjeld til kredittinstitusjoner		1 034 445	836 132
Øvrig langsiktig gjeld		641 098	641 098
Sum Annen langsiktig gjeld		1 675 542	1 477 230
Leverandørgjeld		254 612	277 462
Skyldige offentlige avgifter		62 953	62 801
Annen kortsiktig gjeld		152 212	238 984
Skyldig merverdiavgift		42 051	51 706
Sum kortsiktig gjeld		511 827	630 953
Sum gjeld		2 187 370	2 108 183
Sum egenkapital og gjeld		1 689 141	1 689 417

31.12.2020/30.09.2021

Holen Transport AS

Nils Kjetil Voldmo
Styreleder / daglig leder



Noter 2020

Holen Transport AS Organisasjonsnr. 894 266 562

Note 1 - Regnskapsprinsipper

Årsregnskapet er utarbeidet i samsvar med regnskapslovens alminnelige bestemmelser samt god regnskapsskikk for små foretak.

Salgsinntekter og kostnader

Inntektsføring ved salg av varer og tjenester skjer på leveringstidspunktet. Inntekter er vurdert til virkelig verdi av vederlaget, fratrukket merverdiavgift, returer og rabatter. Kostnadsføring skjer i samme periode som tilhørende inntekt.

Hovedregler for vurdering og klassifisering av eiendeler og gjeld

Varige driftsmidler

Eiendeler bestemt til varig eie eller bruk i virksomheten er klassifisert som anleggsmidler. Driftsmidler er aktivert til anskaffelseskost. Tomter og boligeiendommer avskrives ikke. Driftsmidler med begrenset levetid avskrives planmessig over antatt levetid. Driftsmidler nedskrives til virkelig verdi ved verdifall som ventes å ikke være forbigående.

For egentilvirkede anleggsmidler har selskapet benyttet unntaksregelen for små foretak som gir adgang til å unnlate å ta med faste tilvirkningskostnader ved beregning av anskaffelseskost.

Immaterielle eiendeler

Ervervet goodwill avskrives over forventet levetid. Andre balanseførte immaterielle eiendeler som er tidsbegrenset eller ansees å ha begrenset økonomisk levetid, avskrives lineært over forventet levetid.

Aksjer mv.


Aksjer mv. klassifisert som anleggsmiddel vurderes til anskaffelseskostnad, eller nedskrevet til virkelig verdi hvis verdifallet ikke ansees å være midlertidig. Børsnoterte aksjer er skrevet ned til kursen ved utgangen av regnskapsåret hvis den er lavere enn anskaffelseskost. Utbytte inntektsføres som annen finansinntekt.

Aksjer mv. som er klassifisert som omløpsmiddel vurderes til laveste verdi av anskaffelseskost og virkelig verdi. Markedsbaserte aksjer mv. vurderes til virkelig verdi ved årets slutt.

Fordringer

Langsiktige fordringer vurderes til anskaffelseskostnad med mindre virkelig verdi er lavere, og forventet tap ikke ansees å være av forbigående art.

Kundefordringer og andre kortsiktige fordringer vurderes til pålydende etter fradrag for forventet tap. For kundefordringer gjøres det en uspesifisert avsetning for forventet tap. Andre kortsiktige fordringer vurderes individuelt.



Gjeld

Langsiktig og kortsiktig gjeld er vurdert til nominelt beløp på etableringstidspunktet fratrukket avdrag og nedbetaling.

Varelager

Varelager vurderes til laveste verdi av anskaffelseskost og virkelig verdi. Virkelig verdi beregnes som forventet framtidig salgsverdi fratrukket salgskostnader. For egentilvirkede varer har selskapet benyttet unntaksreglen for små foretak, som gir adgang til å unnlate å ta med faste tilvirkningskostnader ved beregning av anskaffelseskost.

Utenlandsk valuta

Pengeposter i utenlandsk valuta er vurdert etter kursen ved regnskapsårets slutt.

Skatt

Skattekostnaden i resultatregnskapet består av betalbar skatt som forfaller i neste regnskapsår samt eventuell endring i utsatt skatt, med mindre annet er opplyst i egen note. Utsatt skatt er beregnet på grunnlag av midlertidige forskjeller og eventuelt framført ligningsmessig underskudd ved slutten av regnskapsåret. Skatteøkende (positive) og skattereduserende (negative) midlertidige forskjeller som reverserer eller kan reversere i samme periode er utlignet og nettoført.

Utsatt skattefordel er ikke bokført.

Note 2 - Bankinnskudd

Bundne skattetrekkmidler	34 546
Skyldig skattetrekk pr 31.12	-34 546
Differanse	0



Note 3 - Varige driftsmidler

	Tomter, bygninger og annen fast eiendom	Driftsløsøre, inventar, verktøy mv.	Sum
Anskaffelseskostnad 01.01.20	635 980	1 747 698	2 383 678
Tilgang kjøpte driftsmidler	0	459 500	459 500
Tilgang egentilvirkede driftsmidler	0	0	0
Avgang realiserte driftsmidler	0	-120 000	-120 000
Anskaffelseskostnad 31.12.20	635 980	2 087 198	2 723 178
Akkumulerte avskrivninger 31.12.20	-374 290	-1 194 680	-1 568 970
Akkumulerte nedskr. 31.12.20	0	0	0
Akk. reverserte nedskr. 31.12.20	0	0	0
Balanseført verdi 31.12.20	261 690	892 518	1 154 208
Årets avskrivninger	24 930	287 100	312 030
Årets nedskrivninger	0	0	0
Årets reverserte nedskrivninger	0	0	0
Økonomisk levetid	20-25 år	1-10 år	
Avskrivningssats	0-4%	0-10%	
Avskrivningsplan	lineær	lineær	
Endret avskrivningsplan i året	Nei	Nei	

Note 4 - Fordringer, gjeld og garantiforpliktelser

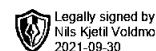
	2020	2019
Fordringer med forfall senere enn ett år		
Forskuddsleie leasing	145 038	224 150

Note 5 - Aksjekapital og aksjonærer

Aksjekapital pr. 31.12.20

Klasse	Antall	Pålydende pr. aksje	Aksjekapital
Ordinære aksjer	700	1 000,00	700 000,00
Sum	700		700 000,00

Navn	Rolle	Aksjeklasse	Antall aksjer	Eierandel	Stemmeandel
Nils Kjetil Voldmo	Daglig leder/ Styreleder	Ordinære aksjer	100	14,30	14,30
Vivian Holen	Varamedlem	Ordinære aksjer	600	85,70	85,70
Sum			700	100,00	100,00



Opplysning om aksjer som kontrolleres av ledende personer, uten at de eier aksjene:

Opplysning om omsetning av egne aksjer mv.:

Tilknyttet selskap og/eller datterselskap:

Navn og forretningsadresse	Eierandel	Stemmeandel	Egenkapital	Resultat
----------------------------	-----------	-------------	-------------	----------

Note 6 - Lønnskostnader mv.

	2020	2019
Lønnskostnader	947 308	975 986
Arbeidsgiveravgift	108 923	111 474
Pensjonskostnader	72 952	75 710
Andre ytelser	0	0
Sum	1 129 183	1 163 170

Selskapet har sysselsatt 2 årsverk i regnskapsåret.

Ytelser til daglig leder

Lønn	Pensjonskostnader	Andre ytelser
396 000	0	40 392

Ytelser til andre ledende personer

Lønn	Pensjonskostnader	Andre ytelser
0	0	0

Opplysning om obligatorisk tjenstepensjon

Foretaket er pliktig til å ha tjenstepensjonsordning etter lov om obligatorisk tjenstepensjon, og det er etablert ordning som oppfyller kravene i lov.

Opplysninger om lån og sikkerhetsstillelse til ledende personer, tillitsvalgte, eiere mv.

Daglig leder	Styrets leder	Andre forestående
--------------	---------------	-------------------



Lån Sikkerhetsstillelse

Revisor

	2020	2019
Kostnadsført til revisjon	0	0
Kostnadsført for andre tjenester	0	0
Sum	0	0

Note 7 - Skatt

Årets skattekostnad består av:	2020	2019
Betalbar skatt	0	0
For mye eller for lite avsatt skatt forrige år	0	0
Endring i utsatt skatt/utsatt skattefordel	0	0
Skattekostnad	0	0

Skattegrunnlag	2020	2019
Ordinært resultat før skattekostnad	-79 462	-207 063
Ekstraordinært resultat før skattekostnad	0	0
Endring i midlertidige forskjeller	-224 131	137 732
Permanente forskjeller	0	-185
3 % skattefrie inntekter etter fritaksmetoden	0	0
Anvendelse av fremførbart underskudd	0	0

Årets skattegrunnlag	-303 593	-69 516
-----------------------------	-----------------	----------------

	2020	2019
Betalbar skatt av årets skattegrunnlag	0	0
Balanseført betalbar skatt	0	0

Note 8 - Egenkapital

	Aksjekapital	Overkurs	Annen innskutt egenkapital	Opptjent egenkapital	Sum egenkapital
Egenkapital 31.12.2019	700 000			-1 118 766	-418 766
Prinsippendringer og korrigeringer					
Egenkapital 01.01.2020	700 000			-1 118 766	-418 766
Årsresultat				-79 463	-79 463
Ordinært utbytte					
Egenkapital 31.12.2020	700 000			-1 198 229	-498 229



Note 9 - Usikkerhet om fortsatt drift

Årsregnskapet er avlagt med forutsetning om fortsatt drift
Egenkapitalen er negativ, og en tapsføring tynger 2020-regnskapet.
Styret og ledelsen i selskapet håper at det fortsetter i riktig retning i 2021.
Styret bekrefter at grunnlaget for fortsatt drift er tilstede.