



ÅRSREGNSKAPET FOR REGNSKAPSÅRET 2022 - GENERELL INFORMASJON

Enheten

Organisasjonsnummer: 982 029 929
Organisasjonsform: Aksjeselskap
Foretaksnavn: ØRSKOG ENERGI AS
Forretningsadresse: Elling O. Wallbøes veg 12
6240 ØRSKOG

Regnskapsår

Årsregnskapets periode: 01.01.2022 - 31.12.2022

Konsern

Morselskap i konsern: Nei

Regnskapsregler

Regler for små foretak benyttet: Ja
Benyttet ved utarbeidelsen av årsregnskapet til selskapet: Regnskapslovens alminnelige regler

Årsregnskapet fastsatt av kompetent organ

Bekreftet av representant for selskapet: Runar Karl Stette
Dato for fastsettelse av årsregnskapet: 07.06.2023

Grunnlag for avgivelse

År 2022: Årsregnskapet er elektronisk innlevert
År 2021: Tall er hentet fra elektronisk innlevert årsregnskap fra 2022

Det er ikke krav til at årsregnskapet m.v. som sendes til Regnskapsregisteret er undertegnet. Kontrollen på at dette er utført ligger hos revisor/enhetens øverste organ. Sikkerheten ivaretas ved at innsender har rolle/rettighet for innsending av årsregnskapet via Altinn, og ved at det bekreftes at årsregnskapet er fastsatt av kompetent organ.

Brønnøysundregistrene, 26.06.2024



Resultatregnskap

Beløp i: NOK	Note	2022	2021
RESULTATREKNESKAP			
Inntekter			
Annen driftsinntekt		1 602 628	1 554 452
Sum inntekter		1 602 628	1 554 452
Kostnader			
Lønnskostnad	2	148 709	144 591
Avskrivning	4	318 318	318 139
Nedskrivning av varige driftsmiddel og immaterielle egedelar	4		
Annen driftskostnad		120 018	48 752
Sum kostnader		587 044	511 482
Driftsresultat		1 015 583	1 042 969
Finansinntekter og finanskostnader			
Inntekt fra investering i tilknyttet selskap	5	10 731 000	2 628 000
Anna renteinntekt		6 715	396
Sum finansinntekter		10 737 715	2 628 396
Annan rentekostnad		70 514	38 467
Sum finanskostnader		70 514	38 467
Netto finans		10 667 201	2 589 930
Ordinært resultat før skattekostnad		11 682 784	3 632 899
Skattekostnad	3	280 217	240 732
Ordinært resultat etter skattekostnad		11 402 567	3 392 167
Årsresultat	9	11 402 567	3 392 167
Årsresultat etter minoritetsinteresser		11 402 567	3 392 167
Totalresultat		11 402 567	3 392 167
Overføringer og disponeringar			
Ordinært utbytte		3 800 000	3 500 000



Resultatregnskap

Beløp i: NOK	Note	2022	2021
Tilleggsutbytte		7 300 000	
Avsatt til annen egenkapital		302 567	
Overført fra annen egenkapital			-107 833
Sum overføringer og disponeringar		11 402 567	3 392 167



Balanse

Beløp i: NOK	Note	2022	2021
BALANSE - EIGEDELAR			
Anleggsmiddel			
Immaterielle egedelar			
Forskning, utvikling, konsesjoner, goodwill o.l.	4		
Utsett skattefordel	3	516 094	507 680
Sum immaterielle egedelar		516 094	507 680
Varige driftsmiddel			
Tomter, bygninger og annen fast eiendom	4	7 966 777	8 285 094
Tariffapparat	4		
Skip, rigger, fly o.l.	4		
Driftsløsøre, inventar, verktøy, kontormaskiner o.l.	4		
Sum varige driftsmiddel		7 966 777	8 285 094
Finansielle anleggsmiddel			
Investeringar i dotterselskap	5		
Investeringar i anna føretak i same konsern	5		
Lån til føretak i same konsern	10		
Investeringar i tilknytt selskap	5	34 403 553	34 403 553
Investeringar i aksjer og andeler	6	20 000	20 000
Sum finansielle anleggsmiddel		34 423 553	34 423 553
Sum anleggsmiddel		42 906 423	43 216 327
Omløpsmiddel			
Varer			
Krav			
Kundefordringer	11	24 755	20 515
Andre kortsiktige fordringer	10		
Sum krav		24 755	20 515
Investeringar			
Aksjar og partar i føretak i same konsern	5, 6		
Marknadsbaserte aksjar	6		
Markedsbaserte obligasjonar	6		



Balanse

Beløp i: NOK	Note	2022	2021
Andre marknadsbaserte finansielle instrument	6		
Bankinnskot, kontantar og liknande			
Bankinnskudd, kontanter o.l.	7	2 591 111	1 717 767
Sum bankinnskot, kontantar og liknande		2 591 111	1 717 767
Sum omløpsmiddel		2 615 866	1 738 282
SUM EIGEDLAR		45 522 290	44 954 609

BALANSE - EIGENKAPITAL OG GJELD

Eigenkapital

Innskoten eigenkapital

Aksjekapital (2 000 aksjer á kr 3 000)	8	6 000 000	6 000 000
Overkurs		30 787 111	30 787 111
Sum innskoten eigenkapital		36 787 111	36 787 111

Opptent eigenkapital

Fond for vurderingsforskjeller	9		
Annen egenkapital	9	2 428 056	2 125 490
Udekt tap	9		
Sum opptent eigenkapital		2 428 056	2 125 490

Sum eigenkapital

39 215 167 **38 912 601**

Gjeld

Langsiktig gjeld

Utsett skatt	3		
Anna langsiktig gjeld			
Gjeld til kredittinstitusjonar	10, 11	2 062 486	2 187 490
Øvrig langsiktig gjeld	10		
Sum anna langsiktig gjeld		2 062 486	2 187 490

Sum langsiktig gjeld

2 062 486 **2 187 490**

Kortsiktig gjeld



Balanse

Beløp i: NOK	Note	2022	2021
Leverandørgjeld		42 923	6 351
Betalbar skatt	3	288 633	245 809
Skyldige offentlige avgifter		100 940	93 978
Utbytte	9	3 800 000	3 500 000
Annen kortsiktig gjeld		12 141	8 381
Sum kortsiktig gjeld		4 244 637	3 854 518
Sum gjeld		6 307 123	6 042 008
SUM EIGENKAPITAL OG GJELD		45 522 290	44 954 609



Brønnøysundregistrene

ÅRSREGNSKAP FOR REGNSKAPSÅRET 2022 - GENERELL INFORMASJON

Journalnummer: 2023 638484

Enheten

Organisasjonsnummer: 982 029 929
Organisasjonsform: Aksjeselskap
Foretaksnavn: ØRSKOG ENERGI AS
Forretningsadresse: Sjøholt
6240 ØRSKOG

Regnskapsår

Årsregnskapets periode: 01.01.2022 - 31.12.2022

Konsern

Morselskap i konsern: Nei

Regnskapsregler

Regler for små foretak benyttet: Ja
Benyttet ved utarbeidelsen av
årsregnskapet til selskapet: Regnskapslovens alminnelige regler

Årsregnskapet fastsatt av kompetent organ

Bekreftet av representant for selskapet: Runar Karl Stette
Dato for fastsettelse av årsregnskapet: 07.06.2023

Grunnlag for avgivelse

År 2022: Årsregnskap er elektronisk innlevert.
År 2021: Tall er hentet fra elektronisk innlevert årsregnskap fra 2022.

Det er ikke krav til at årsregnskapet m.v. som sendes til Regnskapsregisteret er undertegnet. Kontrollen på at dette er utført ligger hos revisor/enhetens øverste organ. Sikkerheten ivaretas ved at innsender har rolle/rettighet for innsending av årsregnskapet via Altinn, og ved at det bekreftes at årsregnskapet er fastsatt av kompetent organ.

Brønnøysundregistrene, 02.08.2023



Organisasjonsnr: 982 029 929
ØRSKOG ENERGI AS

RESULTATREGNSKAP

Beløp i: NOK	Note	2022	2021
RESULTATREKNESKAP			
Inntekter			
Annen driftsinntekt		1 602 628	1 554 452
Sum inntekter		1 602 628	1 554 452
Kostnader			
Lønnskostnad	2	148 709	144 591
Avskrivning	4	318 318	318 139
Nedskrivning av varige driftsmiddel og immaterielle egedelar	4		
Annen driftskostnad		120 018	48 752
Sum kostnader		587 044	511 482
Driftsresultat		1 015 583	1 042 969
Finansinntekter og finanskostnader			
Inntekt fra investering i tilknyttet selskap	5	10 731 000	2 628 000
Anna renteinntekt		6 715	396
Sum finansinntekter		10 737 715	2 628 396
Annan rentekostnad		70 514	38 467
Sum finanskostnader		70 514	38 467
Netto finans		10 667 201	2 589 930
Ordinært resultat før skattekostnad			
Skattekostnad	3	11 682 784	3 632 899
Ordinært resultat etter skattekostnad		280 217	240 732
Årsresultat	9	11 402 567	3 392 167
Årsresultat etter minoritetsinteresser		11 402 567	3 392 167
Totalresultat		11 402 567	3 392 167
Overføringer og disponeringar			
Ordinært utbytte		3 800 000	3 500 000
Tilleggsutbytte		7 300 000	
Avsatt til annen egenkapital		302 567	
Overført fra annen egenkapital			-107 833



Sum overføringer og
disponeringar

11 402 567

3 392 167



Organisasjonsnr: 982 029 929
ØRSKOG ENERGI AS

BALANSE

Beløp i: NOK	Note	2022	2021
BALANSE - EIGEDELAR			
Anleggsmiddel			
Immaterielle egedelar			
Forskning, utvikling, konsesjoner, goodwill o.l.	4		
Utsett skattefordel	3	516 094	507 680
Sum immaterielle egedelar		516 094	507 680
Varige driftsmiddel			
Tomter, bygninger og annen fast eiendom	4	7 966 777	8 285 094
Tariffapparat	4		
Skip, rigger, fly o.l.	4		
Driftsløsøre, inventar, verktøy, kontormaskiner o.l.	4		
Sum varige driftsmiddel		7 966 777	8 285 094
Finansielle anleggsmiddel			
Investeringar i dotterselskap	5		
Investeringar i anna føretak i same konsern	5		
Lån til føretak i same konsern	10		
Investeringar i tilknytt selskap	5	34 403 553	34 403 553
Investeringar i aksjer og andeler	6	20 000	20 000
Sum finansielle anleggsmiddel		34 423 553	34 423 553
Sum anleggsmiddel		42 906 423	43 216 327
Omløpsmiddel			
Varer			
Krav			
Kundefordringer	11	24 755	20 515
Andre kortsiktige fordringer	10		
Sum krav		24 755	20 515
Investeringar			
Aksjar og partar i føretak i same konsern	5, 6		
Marknadsbaserte aksjar	6		
Markedsbaserte obligasjoner	6		
Andre marknadsbaserte finansielle instrument	6		



Bankinnskot, kontantar og liknande			
Bankinnskudd, kontanter o. l.	7	2 591 111	1 717 767
Sum bankinnskot, kontantar og liknande		2 591 111	1 717 767
Sum omløpsmiddel		2 615 866	1 738 282
SUM EIGEDLAR		45 522 290	44 954 609
BALANSE - EIGENKAPITAL OG GJELD			
Eigenkapital			
Innskoten eigenkapital			
Aksjekapital (2 000 aksjer á kr 3 000)	8	6 000 000	6 000 000
Overkurs		30 787 111	30 787 111
Sum innskoten eigenkapital		36 787 111	36 787 111
Opptent eigenkapital			
Fond for vurderingsforskjeller	9		
Annen egenkapital	9	2 428 056	2 125 490
Udekt tap	9		
Sum opptent eigenkapital		2 428 056	2 125 490
Sum eigenkapital		39 215 167	38 912 601
Gjeld			
Langsiktig gjeld			
Utsett skatt	3		
Anna langsiktig gjeld			
Gjeld til kredittinstitusjonar	10, 11	2 062 486	2 187 490
Øvrig langsiktig gjeld	10		
Sum anna langsiktig gjeld		2 062 486	2 187 490
Sum langsiktig gjeld		2 062 486	2 187 490
Kortsiktig gjeld			
Leverandørgjeld		42 923	6 351
Betalbar skatt	3	288 633	245 809
Skyldige offentlige avgifter		100 940	93 978
Utbytte	9	3 800 000	3 500 000
Annen kortsiktig gjeld		12 141	8 381
Sum kortsiktig gjeld		4 244 637	3 854 518
Sum gjeld		6 307 123	6 042 008
SUM EIGENKAPITAL OG GJELD		45 522 290	44 954 609



Organisasjonsnr: 982 029 929
ØRSKOG ENERGI AS

NOTEOPPLYSNINGER - SELSKAP - alle poster oppgitt i hele tall

Note

Tal på årsverk i regnskapsåret
1.00

Sum Beløp

Balanseført verdi 31.12. Varige driftsmiddel Immaterielle eigned.

Konsernregnskap

Morselskapet sitt navn

Forretningskontor for morselskapet

Grunn til at dotterselskap ikke er tatt med i konsolideringa

Samla beløp - tilknytt selskap Årets Fjorårets

Samla beløp - føretak i samme konsern Årets Fjorårets

Samla beløp - føretak i samme konsern Årets Fjorårets

Samla beløp - felles kontrollert verksemd Årets Fjorårets

Pantstillinger Beløp

Behaldning av egne aksjar Tal på aksjar Pålydande Andel av aksjek.



Til generalforsamlingen i Ørskog Energi AS

Uavhengig revisors beretning

Konklusjon

Vi har revidert årsregnskapet for Ørskog Energi AS som består av balanse per 31. desember 2022, resultatregnskap for regnskapsåret avsluttet per denne datoen og noter til årsregnskapet, herunder et sammendrag av viktige regnskapsprinsipper.

Etter vår mening

- oppfyller årsregnskapet gjeldende lovkrav, og
- gir årsregnskapet et rettviseende bilde av selskapets finansielle stilling per 31. desember 2022, og av dets resultater for regnskapsåret avsluttet per denne datoen i samsvar med regnskapslovens regler og god regnskapsskikk i Norge.

Grunnlag for konklusjonen

Vi har gjennomført revisjonen i samsvar med International Standards on Auditing (ISA-ene). Våre oppgaver og plikter i henhold til disse standardene er beskrevet nedenfor under *Revisors oppgaver og plikter ved revisjonen av årsregnskapet*. Vi er uavhengige av selskapet i samsvar med kravene i relevante lover og forskrifter i Norge og International Code of Ethics for Professional Accountants (inkludert internasjonale uavhengighetsstandarder) utstedt av International Ethics Standards Board for Accountants (IESBA-reglene), og vi har overholdt våre øvrige etiske forpliktelser i samsvar med disse kravene. Innhentet revisjonsbevis er etter vår vurdering tilstrekkelig og hensiktsmessig som grunnlag for vår konklusjon.

Styrets og daglig leders ansvar for årsregnskapet

Styret og daglig leder (ledelsen) er ansvarlige for å utarbeide årsregnskapet og for at det gir et rettviseende bilde i samsvar med regnskapslovens regler og god regnskapsskikk i Norge. Ledelsen er også ansvarlig for slik internkontroll som den finner nødvendig for å kunne utarbeide et årsregnskap som ikke inneholder vesentlig feilinformasjon, verken som følge av misligheter eller utilsiktede feil.

Ved utarbeidelsen av årsregnskapet må ledelsen ta standpunkt til selskapets evne til fortsatt drift og opplyse om forhold av betydning for fortsatt drift. Forutsetningen om fortsatt drift skal legges til grunn for årsregnskapet så lenge det ikke er sannsynlig at virksomheten vil bli avvirket.

Revisors oppgaver og plikter ved revisjonen av årsregnskapet

Vårt mål er å oppnå betryggende sikkerhet for at årsregnskapet som helhet ikke inneholder vesentlig feilinformasjon, verken som følge av misligheter eller utilsiktede feil, og å avgi en revisjonsberetning som inneholder vår konklusjon. Betyggende sikkerhet er en høy grad av sikkerhet, men ingen garanti for at en revisjon utført i samsvar med ISA-ene, alltid vil avdekke vesentlig feilinformasjon. Feilinformasjon kan oppstå som følge av misligheter eller utilsiktede feil. Feilinformasjon er å anse som vesentlig dersom den enkeltvis eller samlet med rimelighet kan forventes å påvirke de økonomiske beslutningene som brukerne foretar på grunnlag av årsregnskapet.

PricewaterhouseCoopers AS, Langelandsvegen 35, NO-6010 Ålesund

T: 02316, org. no.: 987 009 713 MVA, www.pwc.no

Statsautoriserte revisorer, medlemmer av Den norske Revisorforening og autorisert regnskapsførerselskap



For videre beskrivelse av revisors oppgaver og plikter vises det til:
<https://revisorforeningen.no/revisjonsberetninger>

Ålesund, 7. juni 2023
PricewaterhouseCoopers AS

Terje Honningsvåg
Statsautorisert revisor
(elektronisk signert)



 Securely signed with Brevio

Revisjonsberetning - Selskap og konsern bokmål_...

Signers:

Name	Method	Date
Honningsvåg, Terje	BANKID	2023-06-07 16:03

This document package contains:

- Closing page (this page)
- The original document(s)
- The electronic signatures. These are not visible in the document, but are electronically integrated.



This file is sealed with a digital signature.
The seal is a guarantee for the authenticity
of the document.



Årsregnskap 2022

Ørskog Energi AS

Org.nr.:982 029 929



Resultatregnskap Ørskog Energi AS

	Note	2022	2021
Annen driftsinntekt		<u>1 602 628</u>	<u>1 554 452</u>
Sum driftsinntekt		1 602 628	1 554 452
Lønnskostnad	2	148 709	144 591
Avskrivning	4	318 318	318 139
Annen driftskostnad		<u>120 018</u>	<u>48 752</u>
Sum driftskostnad		587 044	511 482
Driftsresultat		1 015 583	1 042 969
Inntekt fra investering i tilknyttet selskap	5	10 731 000	2 628 000
Annen renteinntekt		6 715	396
Annen rentekostnad		-70 514	-38 467
Resultat før skattekostnad		11 682 784	3 632 899
Skattekostnad	3	280 217	240 732
Årsresultat	9	11 402 567	3 392 167
Opplysninger om:			
Foreslått utbytte		3 800 000	3 500 000
Tilleggsutbytte		7 300 000	0
Avsatt til annen egenkapital		302 567	0
Overført fra annen egenkapital		<u>0</u>	<u>107 833</u>
Sum overført		11 402 567	3 392 167



Balanse

Ørskog Energi AS

EIENDELER	Note	2022	2021
Anleggsmidler			
Utsatt skattefordel	3	516 094	507 680
Sum immaterielle eiendeler		516 094	507 680
Varige driftsmidler			
Tomter, bygninger og annen fast eiendom	4	7 966 777	8 285 094
Sum varige driftsmidler		7 966 777	8 285 094
Finansielle anleggsmidler			
Investeringer i tilknyttet selskap	5	34 403 553	34 403 553
Investeringer i aksjer og andeler	6	20 000	20 000
Sum finansielle anleggsmidler		34 423 553	34 423 553
Sum anleggsmidler		42 906 423	43 216 327
Omløpsmidler			
Fordringer			
Kundefordringer	11	24 755	20 515
Sum fordringer		24 755	20 515
Bankinnskudd, kontanter o.l.	7	2 591 111	1 717 767
Sum omløpsmidler		2 615 866	1 738 282
Sum eiendeler		45 522 290	44 954 609


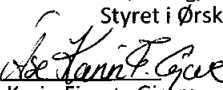




Balanse

Ørskog Energi AS

EGENKAPITAL OG GJELD	Note	2022	2021
Egenkapital			
Innskutt egenkapital			
Aksjekapital (2 000 aksjer á kr 3 000)	8	6 000 000	6 000 000
Overkurs		30 787 111	30 787 111
Sum innskutt egenkapital		36 787 111	36 787 111
Annen egenkapital	9	2 428 056	2 125 490
Sum opptjent egenkapital		2 428 056	2 125 490
Sum egenkapital		39 215 167	38 912 601
Gjeld			
Annen langsiktig gjeld			
Gjeld til kredittinstitusjoner	10, 11	2 062 486	2 187 490
Sum annen langsiktig gjeld		2 062 486	2 187 490
Kortsiktig gjeld			
Leverandørgjeld		42 923	6 351
Betalbar skatt	3	288 633	245 809
Skyldige offentlige avgifter		100 940	93 978
Utbytte	9	3 800 000	3 500 000
Annen kortsiktig gjeld		12 141	8 381
Sum kortsiktig gjeld		4 244 637	3 854 518
Sum gjeld		6 307 123	6 042 008
Sum gjeld og egenkapital		45 522 290	44 954 609

Ørskog, 07.06.2023
Styret i Ørskog Energi AS

 Dag Olav Tennfjord styreleder	 Åse Karin Finnøy Gjære nestleder	 Runar Karl Stette daglig leder	 Jan Are Remme styremedlem
---	--	---	---



Ørskog Energi AS

Noter til årsregnskapet 2022

Regnskapsprinsipper

Årsregnskapet er satt opp i samsvar med regnskapsloven og NRS 8 - God regnskapskikk for små foretak.

Driftsinntekter

Annen driftsinntekt består av inntekt fra utleie av eiendom. Leieinntekten inntektsføres lineært over leieperioden.

Skatt

Skattekostnaden i resultatregnskapet omfatter både periodens betalbare skatt og endring i utsatt skatt. Utsatt skatt er beregnet med 22% på grunnlag av de midlertidige forskjeller som eksisterer mellom regnskapsmessige og skattemessige verdier, samt ligningsmessig underskudd til fremføring ved utgangen av regnskapsåret. Skatteøkende og skattereduserende midlertidige forskjeller som reverserer eller kan reverseres i samme periode er utlignet og nettoført.

Klassifisering og vurdering av balanseposter

Eiendeler bestemt til varig eie eller bruk er klassifisert som anleggsmidler. Eiendeler som er knyttet til varekretsløpet er klassifisert som omløpsmidler. Fordringer klassifiseres som omløpsmidler hvis de skal tilbakebetales i løpet av ett år. For gjeld er analoge kriterier lagt til grunn. Første års avdrag på langsiktige fordringer og langsiktig gjeld klassifiseres likevel ikke som omløpsmiddel og kortsiktig gjeld.

Varige driftsmidler

Tomter avskrives ikke. Varige driftsmidler balanseføres og avskrives lineært over driftsmidlenes forventede levetid dersom de har antatt levetid over 3 år og har en kostpris som overstiger kr 15 000. Vedlikehold av driftsmidler kostnadsføres løpende. Påkostninger eller forbedringer tillegges driftsmidlets kostpris og avskrives i takt med driftsmidlet. Skillet mellom vedlikehold og påkostning/forbedring regnes i forhold til driftsmidlets stand ved kjøp av driftsmidlet. Utgifter til leie av driftsmidler kostnadsføres. Forskuddsbetalinger balanseføres som forskuddsbetalt kostnad, og fordeles over leieperioden.

Investering i tilknyttet selskaper

Investeringer i tilknyttet selskaper vurderes etter kostmetoden. Mottatt utbytte registreres som inntekt i det året som det mottas.

Fordringer

Kundefordringer og andre fordringer oppføres til pålydende etter fradrag for avsetning til forventet tap. Avsetning til tap gjøres på grunnlag av en individuell vurdering av de enkelte fordringene.



Ørskog Energi AS

Noter til årsregnskapet 2022

Note 2 Lønnskostnader, antall ansatte, godtgjørelser, lån til ansatte mm.

Lønnskostnader	2022	2021
Lønninger	79 831	78 220
Arbeidsgiveravgift	18 378	17 871
Pensjonskostnader	0	0
Andre ytelser	50 500	48 500
Sum	148 709	144 591

Antall sysselsatte årsverk i regnskapsårets har vært 0,1.

Ytelser til ledende personer	Daglig leder	Styret
Lønn/styrehonorar	79 831	50 500
Annen godtgjørelse	0	0
Sum	79 831	50 500

Det er ikke gitt lån/sikkerhetsstillelse til daglig leder, styrets leder eller andre nærstående parter.

Kostnadsført godtgjørelse til revisor	2022
Lovpålagt revisjon	9 150
Andre tjenester	11 802
Sum	20 952

Beløpene er ekskl. mva.



Ørskog Energi AS

Noter til årsregnskapet 2022

Note 3 Skatt

Skatteeffekten av midlertidige forskjeller og underskudd til fremføring som har gitt opphav til utsatt skatt og utsatte skattefordeler, spesifisert på typer av midlertidige forskjeller:

	2022	2021	Endring
Varige driftsmidler	-2 345 881	-2 307 634	38 247
Sum	-2 345 881	-2 307 634	38 247
Grunnlag for beregning av utsatt skatt	-2 345 881	-2 307 634	38 247
Utsatt skattefordel (22 %)	-516 094	-507 680	8 414
Årets skattekostnad		2022	2021
Skattepliktig inntekt:			
Resultat før skatt		11 682 784	3 632 899
Permanente forskjeller		-10 409 070	-2 538 660
Endring i midlertidige forskjeller		38 247	23 064
Skattepliktig inntekt		1 311 960	1 117 303
Resultatført skatt på årets resultat:			
Betalbar skatt		288 631	245 807
Endring i utsatt skattefordel		-8 414	-5 075
Skattekostnad		280 217	240 732
Beregning av effektiv skattesats			
Resultat før skatt		11 682 784	3 632 899
Beregnet skatt av resultat før skatt		2 570 212	799 238
Skatteeffekt av permanente forskjeller		-2 289 995	-558 505
Sum		280 217	240 733
Betalbar skatt i balansen:			
Betalbar skatt på årets resultat		288 633	245 809
Sum betalbar skatt i balansen		288 633	245 809



Ørskog Energi AS

Noter til årsregnskapet 2022

Note 4 Varige driftsmidler

	Tomter	Fast eiendom	Dam	Totalt
Anskaffelseskost 01.01.2022	713 842	12 641 887	131 955	13 487 684
Tilgang	0	0	0	0
Avgang	0	0	0	0
Anskaffelseskost 31.12.2022	713 842	12 641 887	131 955	13 487 684
Akkumulerte avskrivninger	0	5 388 954	131 955	5 520 909
Bokført verdi 31.12.2022	713 842	7 252 933	0	7 966 777
Årets avskrivninger	0	318 318	0	318 318
Forventet økonomisk levetid	Ubegrenset	15-50 år		
Avskrivningsplan	Ingen	Lineær	Lineær	

Note 5 Aksjer og andeler i tilknyttet selskap

	Forretnings- kontor	Eier-/ stemme andel	Egenkapital siste år (100%)	Resultat siste år (100 %)	Balansført verdi
Nordvest Nett AS	Sjøholt	36,5%	260 577 363	131 849 094	34 403 553
Balansført verdi 31.12.2022					34 403 553

Mottatt utbytte fra Nordvest Nett AS i 2022 er inntektsført som inntekt fra investering i tilknyttet selskap med kr 10 731 000.

Note 6 Andre langsiktige aksjer og andeler

	Selskapets antall aksjer	Balansført verdi
Arena Overøye AS, Stordal Kommune	20	20 000
Balansført verdi 31.12.2022	20	20 000

Note 7 Bundne midler

	2022	2021
Herav bundne bankinnskudd	27 323	25 684



Ørskog Energi AS

Noter til årsregnskapet 2022

Note 8 Aksjekapital og aksjonærinformasjon

Aksjekapitalen på kr. 6 000 000 består av 2 000 aksjer à kr. 3 000.

Oversikt over de største aksjonærene 31.12.2022

Navn	Antall aksjer	Eierandel
Ålesund Kommune	1 600	80,0%
Fjord Kommune	400	20,0%
Sum	2 000	100%

Note 9 Egenkapital

	Aksjekapital	Overkurs	Annen egenkapital	Sum egenkapital
Egenkapital 01.01.2022	6 000 000	30 787 111	2 125 490	38 912 601
Årets resultat	0	0	11 402 567	11 402 567
Avsatt utbytte	0	0	-3 800 000	-3 800 000
Tilleggsutbytte	0	0	-7 300 000	-7 300 000
Egenkapital 31.12.2022	6 000 000	30 787 111	2 428 056	39 215 167

Note 10 Langsiktig gjeld

	2022	2021
Langsiktig gjeld	2 062 486	2 187 490

Hele gjelden forfaller innen 5 år

Note 11 Pantestillelser og garantier

Pantesikret gjeld, pantstillelser og garantier

	2022	2021
Langsiktig gjeld	2 062 486	2 187 490
Sum	2 062 486	2 187 490

Regnskapsført verdi av pantesikrede eiendeler

	2022	2021
Kundefordringer	24 755	20 515
Tomter, bygninger og annen fast eiendom	7 966 777	8 285 094
Sum	7 991 532	8 305 609

