



ÅRSREGNSKAPET FOR REGNSKAPSÅRET 2023 - GENERELL INFORMASJON

Enheten

Organisasjonsnummer: 986 963 693
Organisasjonsform: Aksjeselskap
Foretaksnavn: PSO REGNSKAP AS
Forretningsadresse: Wilses vei 3
1820 SPYDEBERG

Regnskapsår

Årsregnskapets periode: 01.01.2023 - 31.12.2023

Konsern

Morselskap i konsern: Nei

Regnskapsregler

Regler for små foretak benyttet: Ja
Benyttet ved utarbeidelsen av årsregnskapet til selskapet: Regnskapslovens alminnelige regler

Årsregnskapet fastsatt av kompetent organ

Bekreftet av representant for selskapet: Svein Petter Skaar
Dato for fastsettelse av årsregnskapet: 30.06.2024

Grunnlag for avgivelse

År 2023: Årsregnskapet er elektronisk innlevert
År 2022: Tall er hentet fra elektronisk innlevert årsregnskap fra 2023

Det er ikke krav til at årsregnskapet m.v. som sendes til Regnskapsregisteret er undertegnet. Kontrollen på at dette er utført ligger hos revisor/enhetens øverste organ. Sikkerheten ivaretas ved at innsender har rolle/rettighet for innsending av årsregnskapet via Altinn, og ved at det bekreftes at årsregnskapet er fastsatt av kompetent organ.

Brønnøysundregistrene, 06.08.2025



Resultatregnskap

Beløp i: NOK	Note	2023	2022
RESULTATREGNSKAP			
Inntekter			
Salgsinntekt		12 148 966	11 041 590
Annen driftsinntekt		22 579	1 115
Sum inntekter		12 171 544	11 042 705
Kostnader			
Varekostnad		1 134 983	1 043 333
Lønnskostnad	1	7 706 774	6 625 571
Avskrivning av driftsmidler og immaterielle eiendeler	2	35 342	26 546
Annen driftskostnad		3 657 845	2 637 963
Sum kostnader		12 534 944	10 333 413
Driftsresultat		-363 400	709 293
Finansinntekter og finanskostnader			
Annen renteinntekt		4 194	16 166
Annen finansinntekt		3 871	600
Sum finansinntekter		8 065	16 766
Annen rentekostnad		14 643	749
Sum finanskostnader		14 643	749
Netto finans		-6 578	16 017
Ordinært resultat før skattekostnad		-369 978	725 310
Skattekostnad på resultat	3	71 816	201 647
Ordinært resultat etter skattekostnad		-441 794	523 663
Årsresultat	4	-441 794	523 663
Årsresultat etter minoritetsinteresser		-441 794	523 663
Totalresultat		-441 794	523 663
Overføringer og disponeringer			



Resultatregnskap

Beløp i: NOK	Note	2023	2022
Ekstraordinært utbytte		300 000	
Avsatt til annen egenkapital		-741 794	523 663
Sum overføringer og disponeringer		-441 794	523 663



Balanse

Beløp i: NOK	Note	2023	2022
BALANSE - EIENDELER			
Anleggsmidler			
Immaterielle eiendeler			
Utsatt skattefordel	3		
Varige driftsmidler			
Tomter, bygninger o.a. fast eiendom	2		
Maskiner og anlegg	2		
Skip og flytende installasjoner	2		
Driftsløsøre, inventar o.a. utstyr	2	166 899	119 487
Sum varige driftsmidler	2	166 899	119 487
Finansielle anleggsmidler			
Lån til foretak i samme konsern	5, 6		
Lån til tilknyttet selskap og felles kontrollert virksomhet	5		
Andre langsiktige fordringer	5	78 140	78 140
Sum finansielle anleggsmidler		78 140	78 140
Sum anleggsmidler		245 039	197 627
Omløpsmidler			
Varer			
Fordringer			
Kundefordringer	6	2 027 695	2 095 610
Andre kortsiktige fordringer	5, 6	506 951	559 450
Sum fordringer	6	2 534 646	2 655 060
Investeringer			
Markedsbaserte aksjer		27 400	27 400
Sum investeringer		27 400	27 400
Bankinnskudd, kontanter og lignende			
Bankinnskudd, kontanter o.l.		704 477	1 031 357
Sum bankinnskudd, kontanter og lignende		704 477	1 031 357



Balanse

Beløp i: NOK	Note	2023	2022
Sum omløpsmidler		3 266 523	3 713 817
SUM EIENDELER		3 511 563	3 911 444
BALANSE - EGENKAPITAL OG GJELD			
Egenkapital			
Innskutt egenkapital			
Aksjekapital	7	500 000	500 000
Beholdning av egne aksjer	7		
Sum innskutt egenkapital		500 000	500 000
Opptjent egenkapital			
Annen egenkapital		679 659	1 421 453
Sum opptjent egenkapital		679 659	1 421 453
Sum egenkapital	4	1 179 659	1 921 453
Gjeld			
Langsiktig gjeld			
Utsatt skatt	3		
Annen langsiktig gjeld			
Gjeld til kredittinstitusjoner	6		
Langsiktig konserngjeld	6		
Sum langsiktig gjeld		0	0
Kortsiktig gjeld			
Leverandørgjeld	6	654 483	391 454
Betalbar skatt	3	71 816	201 647
Skyldig offentlige avgifter		752 207	671 526
Annen kortsiktig gjeld	6	853 398	725 364
Sum kortsiktig gjeld	6	2 331 904	1 989 991
Sum gjeld		2 331 904	1 989 991
SUM EGENKAPITAL OG GJELD		3 511 563	3 911 444



Balanse

Beløp i: NOK	Note	2023	2022
---------------------	-------------	-------------	-------------



Brønnøysundregistrene

ÅRSREGNSKAP FOR REGNSKAPSÅRET 2023 - GENERELL INFORMASJON

Journalnummer: 2024 645009

Enheten

Organisasjonsnummer: 986 963 693
Organisasjonsform: Aksjeselskap
Foretaksnavn: PSO REGNSKAP AS
Forretningsadresse: Wilses vei 3
1820 SPYDEBERG

Regnskapsår

Årsregnskapets periode: 01.01.2023 - 31.12.2023

Konsern

Morselskap i konsern: Nei

Regnskapsregler

Regler for små foretak benyttet: Ja
Benyttet ved utarbeidelsen av
årsregnskapet til selskapet: Regnskapslovens alminnelige regler

Årsregnskapet fastsatt av kompetent organ

Bekreftet av representant for selskapet: Svein Petter Skaar
Dato for fastsettelse av årsregnskapet: 30.06.2024

Grunnlag for avgivelse

År 2023: Årsregnskap er elektronisk innlevert.
År 2022: Tall er hentet fra elektronisk innlevert årsregnskap fra 2023.

Det er ikke krav til at årsregnskapet m.v. som sendes til Regnskapsregisteret er undertegnet. Kontrollen på at dette er utført ligger hos revisor/enhetens øverste organ. Sikkerheten ivaretas ved at innsender har rolle/rettighet for innsending av årsregnskapet via Altinn, og ved at det bekreftes at årsregnskapet er fastsatt av kompetent organ.

Brønnøysundregistrene, 18.07.2024



Organisasjonsnr: 986 963 693
PSO REGNSKAP AS

RESULTATREGNSKAP

Beløp i: NOK	Note	2023	2022
RESULTATREGNSKAP			
Inntekter			
Salgsinntekt		12 148 966	11 041 590
Annen driftsinntekt		22 579	1 115
Sum inntekter		12 171 544	11 042 705
Kostnader			
Varekostnad		1 134 983	1 043 333
Lønnskostnad	1	7 706 774	6 625 571
Avskrivning av driftsmidler og immaterielle eiendeler	2	35 342	26 546
Annen driftskostnad		3 657 845	2 637 963
Sum kostnader		12 534 944	10 333 413
Driftsresultat		-363 400	709 293
Finansinntekter og finanskostnader			
Annen renteinntekt		4 194	16 166
Annen finansinntekt		3 871	600
Sum finansinntekter		8 065	16 766
Annen rentekostnad		14 643	749
Sum finanskostnader		14 643	749
Netto finans		-6 578	16 017
Ordinært resultat før skattekostnad			
Skattekostnad på resultat	3	-369 978	725 310
Ordinært resultat etter skattekostnad		71 816	201 647
Årsresultat	4	-441 794	523 663
Årsresultat etter minoritetsinteresser		-441 794	523 663
Totalresultat		-441 794	523 663
Overføringer og disponeringer			
Ekstraordinært utbytte		300 000	
Avsatt til annen egenkapital		-741 794	523 663
Sum overføringer og disponeringer		-441 794	523 663



Organisasjonsnr: 986 963 693
PSO REGNSKAP AS

BALANSE

<u>Beløp i: NOK</u>	<u>Note</u>	<u>2023</u>	<u>2022</u>
BALANSE - EIENDELER			
Anleggsmidler			
Immaterielle eiendeler			
Utsatt skattefordel	3		
Varige driftsmidler			
Tomter, bygninger o.a. fast eiendom	2		
Maskiner og anlegg	2		
Skip og flytende installasjoner	2		
Driftsløsøre, inventar o. a. utstyr	2	166 899	119 487
Sum varige driftsmidler	2	166 899	119 487
Finansielle anleggsmidler			
Lån til foretak i samme konsern	5, 6		
Lån til tilknyttet selskap og felles kontrollert virksomhet	5		
Andre langsiktige fordringer	5	78 140	78 140
Sum finansielle anleggsmidler		78 140	78 140
Sum anleggsmidler		245 039	197 627
Omløpsmidler			
Varer			
Fordringer			
Kundefordringer	6	2 027 695	2 095 610
Andre kortsiktige fordringer	5, 6	506 951	559 450
Sum fordringer	6	2 534 646	2 655 060
Investeringer			
Markedsbaserte aksjer		27 400	27 400
Sum investeringer		27 400	27 400
Bankinnskudd, kontanter og lignende			
Bankinnskudd, kontanter o. l.		704 477	1 031 357
Sum bankinnskudd, kontanter og lignende		704 477	1 031 357
Sum omløpsmidler		3 266 523	3 713 817



SUM EIENDELER		3 511 563	3 911 444
BALANSE - EGENKAPITAL OG GJELD			
Egenkapital			
Innskutt egenkapital			
Aksjekapital	7	500 000	500 000
Beholdning av egne aksjer	7		
Sum innskutt egenkapital		500 000	500 000
Opptjent egenkapital			
Annen egenkapital		679 659	1 421 453
Sum opptjent egenkapital		679 659	1 421 453
Sum egenkapital	4	1 179 659	1 921 453
Gjeld			
Langsiktig gjeld			
Utsatt skatt	3		
Annen langsiktig gjeld			
Gjeld til kredittinstitusjoner	6		
Langsiktig konserngjeld	6		
Sum langsiktig gjeld		0	0
Kortsiktig gjeld			
Leverandørgjeld	6	654 483	391 454
Betalbar skatt	3	71 816	201 647
Skyldig offentlige avgifter		752 207	671 526
Annen kortsiktig gjeld	6	853 398	725 364
Sum kortsiktig gjeld	6	2 331 904	1 989 991
Sum gjeld		2 331 904	1 989 991
SUM EGENKAPITAL OG GJELD		3 511 563	3 911 444



Organisasjonsnr: 986 963 693
PSO REGNSKAP AS

NOTEOPPLYSNINGER - SELSKAP - alle poster oppgitt i hele tall

Note

Antall årsverk i regnskapsåret
9.00

<u>Sum</u>	<u>Beløp</u>
<u>Balanseført verdi 31.12.</u>	<u>Varige driftsmidler Immaterielle eiend.</u>

Konsernregnskap

Morselskapet sitt navn

Forretningskontor for morselskapet

Begrunnelse for at datterselskap er utelatt fra konsolideringen

<u>Samlet beløp - tilknyttet selskap</u>	<u>Årets</u>	<u>Fjorårets</u>
--	--------------	------------------

<u>Samlet beløp - foretak i samme konsern</u>	<u>Årets</u>	<u>Fjorårets</u>
---	--------------	------------------

<u>Samlet beløp - foretak i samme konsern</u>	<u>Årets</u>	<u>Fjorårets</u>
---	--------------	------------------

<u>Samlet beløp - felles kontrollert virksomhet</u>	<u>Årets</u>	<u>Fjorårets</u>
---	--------------	------------------

<u>Pantstillelse</u>	<u>Beløp</u>
----------------------	--------------

<u>Beholdning av egne aksjer</u>	<u>Antall</u>	<u>Pålydende</u>	<u>Andel av aksjek.</u>
----------------------------------	---------------	------------------	-------------------------



SOLHØI REVISJON AS

Medlemmer av Den norske Revisorforening
Autorisert regnskapsførerselskap

Registrert i Foretaksregisteret
NO 952 011 677 MVA
Bankgiro 6129.05.44644
Hjemmeside: www.solhoi.no

UAVHENGIG REVISORS BERETNING
Til generalforsamlingen i Pso Regnskap AS

Uttalelse om revisjonen av årsregnskapet

Konklusjon

Vi har revidert årsregnskapet for Pso Regnskap AS som viser et underskudd på kr 441 794. Årsregnskapet består av balanse per 31. desember 2023, resultatregnskap for regnskapsåret avsluttet per denne datoen og noter til årsregnskapet, herunder et sammendrag av viktige regnskapsprinsipper.

Etter vår mening

- oppfyller årsregnskapet gjeldende lovkrav, og
- gir årsregnskapet et rettviseende bilde av selskapets finansielle stilling per 31. desember 2023 og av dets resultater for regnskapsåret avsluttet per denne datoen i samsvar med regnskapslovens regler og god regnskapsskikk i Norge.

Grunnlag for konklusjonen

Vi har gjennomført revisjonen i samsvar med International Standards on Auditing (ISA-ene). Våre oppgaver og plikter i henhold til disse standardene er beskrevet nedenfor under Revisors oppgaver og plikter ved revisjonen av årsregnskapet. Vi er uavhengige av selskapet i samsvar med kravene i relevante lover og forskrifter i Norge og International Code of Ethics for Professional Accountants (inkludert internasjonale uavhengighetsstandarder) utstedt av International Ethics Standards Board for Accountants (IESBA-reglene), og vi har overholdt våre øvrige etiske forpliktelser i samsvar med disse kravene. Innhentet revisjonsbevis er etter vår vurdering tilstrekkelig og hensiktsmessig som grunnlag for vår konklusjon.

Styret og daglig leders ansvar for årsregnskapet

Styret og daglig leder (ledelsen) er ansvarlig for å utarbeide årsregnskapet og for at det gir et rettviseende bilde i samsvar med regnskapslovens regler og god regnskapsskikk i Norge. Ledelsen er også ansvarlig for slik intern kontroll som den finner nødvendig for å kunne utarbeide et årsregnskap som ikke inneholder vesentlig feilinformasjon, verken som følge av misligheter eller utilsiktede feil.

Ved utarbeidelsen av årsregnskapet må ledelsen ta standpunkt til selskapets evne til fortsatt drift og opplyse om forhold av betydning for fortsatt drift. Forutsetningen om fortsatt drift skal legges til grunn for årsregnskapet så lenge det ikke er sannsynlig at virksomheten vil bli avviklet.



Solhøi Revisjon AS · Hundskinnveien 98, 1711 Sarpsborg · E-post: post@solhoi.no · Tlf: +47 69 13 83 33

Dette dokumentet er signert med PAdES-formatet (PDF Advanced Electronic Signatures) av Signicat. Dette sikrer dokumentet og dets vedlegg mot endringer etter signering.

SIGNICAT



SOLHØI REVISJON AS

Side 2

Revisors oppgaver og plikter ved revisjonen av årsregnskapet


Vårt mål er å oppnå betryggende sikkerhet for at årsregnskapet som helhet ikke inneholder vesentlig feilinformasjon, verken som følge av misligheter eller utilsiktede feil, og å avgi en revisjonsberetning som inneholder vår konklusjon. Betryggende sikkerhet er en høy grad av sikkerhet, men ingen garanti for at en revisjon utført i samsvar med ISA-ene, alltid vil avdekke vesentlig feilinformasjon. Feilinformasjon kan oppstå som følge av misligheter eller utilsiktede feil. Feilinformasjon er å anse som vesentlig dersom den enkeltvis eller samlet med rimelighet kan forventes å påvirke de økonomiske beslutningene som brukerne foretar på grunnlag av årsregnskapet.

For revisors oppgaver og plikter se: <https://revisorforeningen.no/om-revisjon/revisjonsberetning-revisors-oppgaver-og-plikter/>

Sarpsborg, 15. juli 2024
Solhøi Revisjon AS

Signert elektronisk

Daniel Antonsen
Statsautorisert revisor



Dette dokumentet er signert med PAdES-formatet (PDF Advanced Electronic Signatures) av Signicat. Dette sikrer dokumentet og dets vedlegg mot endringer etter signering.

SIGNICAT



Elektronisk signatur

Signert av

ANTONSEN, DANIEL KÅSA

Norwegian Buypass

Dato og tid

(UTC+01:00) Central European Time (Berlin)

07/15/2024 08:18:34

Dette dokumentet er signert med elektronisk signatur. En elektronisk signatur er juridisk forpliktende på samme måte som en håndskrevet signatur på papir. Denne siden er lagt til dokumentet for å vise grunnleggende informasjon om signaturen(e), og på de foregående sidene kan du lese dokumentet som er signert. Vedlagt finnes også en PDF med signatordetaljer, og en XML-fil med innholdet i den elektroniske signaturen(e). Vedleggene kan brukes for å verifisere gyldigheten av dokumentets signatur ved behov.



	BankID Signing Tor Einar Jesper Olsen 2024-07-04
	BankID Signing Svein Petter Skaar 2024-07-04
	BankID Signing Ole Johannes Skaar 2024-07-04



Årsregnskap 2023

Pso Regnskap AS

Resultatregnskap
Balanse
Noter til regnskapet



Org.nr.: 986 963 693



RESULTATREGNSKAP

PSO REGNSKAP AS

DRIFTSINNEKTER OG DRIFTSKOSTNADER	Note	2023	2022
Salgsinntekt		12 148 966	11 041 590
Annen driftsinntekt		22 579	1 115
Sum driftsinntekter		12 171 544	11 042 705
Varekostnad		1 134 983	1 043 333
Lønnskostnad	1	7 706 774	6 625 571
Avskrivning av driftsmidler og immaterielle eiendeler	2	35 342	26 546
Annen driftskostnad		3 657 845	2 637 963
Sum driftskostnader		12 534 944	10 333 413
Driftsresultat		-363 400	709 293
FINANSINNEKTER OG FINANSKOSTNADER			
Annen renteinntekt		4 194	16 166
Annen finansinntekt		3 871	600
Annen rentekostnad		14 643	749
Resultat av finansposter		-6 578	16 017
Resultat før skattekostnad		-369 978	725 310
Skattekostnad på resultat	3	71 816	201 647
Årsresultat	4	-441 794	523 663
OVERFØRINGER			
Ekstraordinært utbytte		300 000	0
Avsatt til annen egenkapital		-741 794	523 663
Sum overføringer		-441 794	523 663



 BankID Signing
Tor Einar Jesper Olsen
2024-07-04

 BankID Signing
Svein Petter Skaar
2024-07-04

 BankID Signing
Ole Johannes Skaar
2024-07-04

BALANSE

PSO REGNSKAP AS

EIENDELER	Note	2023	2022
ANLEGGSMIDLER			
IMMATERIELLE EIENDELER			
VARIGE DRIFTSMIDLER			
Driftsløsøre, inventar o.a. utstyr	2	166 899	119 487
Sum varige driftsmidler	2	166 899	119 487
FINANSIELLE ANLEGGSMIDLER			
Andre langsiktige fordringer	5	78 140	78 140
Sum finansielle anleggsmidler		78 140	78 140
Sum anleggsmidler		245 039	197 627
OMLØPSMIDLER			
FORDRINGER			
Kundefordringer	6	2 027 695	2 095 610
Andre kortsiktige fordringer	5, 6	506 951	559 450
Sum fordringer	6	2 534 646	2 655 060
INVESTERINGER			
Markedsbaserte aksjer		27 400	27 400
Sum investeringer		27 400	27 400
Bankinnskudd, kontanter o.l.		704 477	1 031 357
Sum omløpsmidler		3 266 523	3 713 817
Sum eiendeler		3 511 563	3 911 444



 BankID Signing
Tor Einar Jesper Olsen
2024-07-04

 BankID Signing
Svein Petter Skaar
2024-07-04

 BankID Signing
Ole Johannes Skaar
2024-07-04

BALANSE

PSO REGNSKAP AS

EGENKAPITAL OG GJELD	Note	2023	2022
EGENKAPITAL			
INNSKUTT EGENKAPITAL			
Aksjekapital	7	500 000	500 000
Sum innskutt egenkapital		500 000	500 000
OPPTJENT EGENKAPITAL			
Annen egenkapital		679 659	1 421 453
Sum opptjent egenkapital		679 659	1 421 453
Sum egenkapital	4	1 179 659	1 921 453
GJELD			
AVSETNING FOR FORPLIKTELSER			
ANNEN LANGSIKTIG GJELD			
KORTSIKTIG GJELD			
Leverandørgjeld	6	654 483	391 454
Betalbar skatt	3	71 816	201 647
Skyldig offentlige avgifter		752 207	671 526
Annen kortsiktig gjeld	6	853 398	725 364
Sum kortsiktig gjeld	6	2 331 904	1 989 991
Sum gjeld		2 331 904	1 989 991
Sum egenkapital og gjeld		3 511 563	3 911 444

Styret i Pso Regnskap AS

Svein Petter Skaar
styreleder/daglig leder

Tor Einar Jesper Olsen
styremedlem

Ole Johannes Skaar
styremedlem



Regnskapsprinsipper

Årsregnskapet er satt opp i samsvar med regnskapsloven og NRS 8 - God regnskapskikk fo



DRIFTSINNTEKTER

Inntektsføring ved salg av varer skjer på leveringstidspunktet. Tjenester inntektsføres etter hvert som de leveres.

SKATT

Skattekostnaden i resultatregnskapet omfatter både periodens betalbare skatt og endring i utsatt skatt. Utsatt skatt er beregnet med 0 på grunnlag av de midlertidige forskjeller som eksisterer mellom regnskapsmessige og skattemessige verdier, samt ligningsmessig underskudd til fremføring ved utgangen av regnskapsåret. Skatteøkende og skattereduserende midlertidige forskjeller som reverserer eller kan reverseres i samme periode er utlignet og nettoført.

KLASSIFISERING OG VURDERING AV ANLEGGSMIDLER

Anleggsmidler omfatter eiendeler bestemt til varig eie og bruk. Anleggsmidler er vurdert til anskaffelseskost. Varige driftsmidler balanseføres og avskrives over driftsmidlets økonomiske levetid. Avskrivningsperioden for fast eiendom anskaffet etter 2009 er dekomponert i en del som gjelder råbygget og en del som gjelder faste tekniske installasjoner. Varige driftsmidler nedskrives til gjenvinnbart beløp ved verdifall som forventes ikke å være forbigående. Gjenvinnbart beløp er det høyeste av netto salgsverdi og verdi i bruk. Verdi i bruk er nåverdi av fremtidige kontantstrømmer knyttet til eiendelen. Nedskrivningen reverseres når grunnlaget for nedskrivningen ikke lenger er til stede.

KLASSIFISERING OG VURDERING AV OMLØPSMIDLER

Omløpsmidler og kortsiktig gjeld omfatter normalt poster som forfaller til betaling innen ett år etter balansedagen, samt poster som knytter seg til varekretsløpet. Omløpsmidler vurderes til laveste verdi av anskaffelseskost og virkelig verdi.

FORDRINGER

Kundefordringer og andre fordringer oppføres til pålydende etter fradrag for avsetning til forventet tap. Avsetning til tap gjøres på grunnlag av en individuell vurdering av de enkelte fordringene.

Note 1 Lønnskostnader og antall årsverk

LØNNSKOSTNADER

	2023	2022
Lønninger	6 265 152	5 380 824
Arbeidsgiveravgift	953 155	809 214
Pensjonskostnader	387 724	285 821
Andre ytelser	100 743	149 712
Sum	7 706 774	6 625 571


Selskapet har i 2023 sysselsatt 9 årsverk.




Note 2 Anleggsmidler

	Goodwill	Driftsløsøre, inventar ol.	
Anskaffelseskost pr. 01.01.23	1 258 000	484 627	1 742 627
+ Tilgang kjøpte driftsmidler		82 754	82 754
= Anskaffelseskost 31.12.23	1 258 000	567 381	1 825 381
Akkumulerte avskrivninger 31.12.23	1 258 000	400 481	1 658 481
= Bokført verdi 31.12.23	0	166 900	166 900
Årets ordinære avskrivninger		35 342	35 342
Økonomisk levetid	5 år	3-15 år	

 BankID Signing
Tor Einar Jesper Olsen
2024-07-04

 BankID Signing
Svein Petter Skaar
2024-07-04

 BankID Signing
Ole Johannes Skaar
2024-07-04

Note 3 Skatt

Årets skattekostnad	2023	2022
Resultatført skatt på ordinært resultat:		
Betalbar skatt	71 816	201 647
Endring i utsatt skattefordel	0	0
Skattekostnad ordinært resultat	71 816	201 647
Skattepliktig inntekt:		
Resultat før skatt	-369 978	725 310
Permanente forskjeller	254 602	407
Endring i midlertidige forskjeller	441 812	190 859
Skattepliktig inntekt	326 436	916 576
Betalbar skatt i balansen:		
Betalbar skatt på årets resultat	71 816	201 647
Sum betalbar skatt i balansen	71 816	201 647

Skatteeffekten av midlertidige forskjeller som har gitt opphav til utsatt skatt og utsatte skattefordeler, spesifisert på typer av midlertidige forskjeller

	2023	2022	Endring
Varige driftsmidler	11 097	2 909	-8 188
Fordringer	-700 000	-250 000	450 000
Sum	-688 903	-247 091	441 812
Inngår ikke i beregningen av utsatt skatt	688 903	247 091	-441 812
Utsatt skattefordel (22 %)	0	0	0

I henhold til God regnskapsskikk for små foretak balanseføres ikke utsatt skattefordel.



Note 4 Egenkapital

	Aksje- kapital	An egenkapital	Sum
Pr. 31.12.2022	500 000	1 421 453	1 921 453
Pr. 01.01.2023	500 000	1 421 453	1 921 453
Årets underskudd		-441 794	-441 794
Tilleggsutbytte		-300 000	-300 000
Pr. 31.12.2023	500 000	679 658	1 179 658

Gjeldsettergivelse gjelder Regnskap for deg AS som har gått konkurs.

 BankID Signing
Tor Einar Jesper Olsen
2024-07-04
 BankID Signing
Svein Petter Skaar
2024-07-04
 BankID Signing
Ole Johannes Skaar
2024-07-04

Note 5 Fordringer med forfall senere enn ett år

	2023	2022
Andre fordringer (anleggsmidler)	78 140	78 140
Sum langsiktige fordringer	78 140	78 140

Note 6 Mellomværende med selskap i samme konsern og nærstående

	2023	2022
Fordringer		
Lån til nærstående foretak	415 694	446 957
Sum	415 694	446 957
Gjeld		
Annen kortsiktig gjeld konsern	132 013	29 898
Sum	132 013	29 898

Note 7 Aksjonærer

AKSJEKAPITALEN I PSO REGNSKAP AS PR. 31.12 BESTÅR AV:

	Antall	Pålydende	Bokført
Ordinære aksjer	1 209 500	0,4	500 000
Sum	1 209 500		500 000

EIERSTRUKTUR

De største aksjonærene i % pr. 31.12 var:

	Ordinære	Eierandel	Stemmeandel
VSR Holding AS	1 080 452	89,3	89,3
Ina Marie Gohn	32 262	2,7	2,7
Thor Erik Myhrvold Hansen	32 262	2,7	2,7
Ika D Windya Hamzah-Hansen	21 508	1,8	1,8
Rajeh Abdallah Mohammed	21 508	1,8	1,8
Siti Hadijah Kalay	21 508	1,8	1,8
Totalt antall aksjer	1 209 500	100,0	100,0