



ÅRSREGNSKAPET FOR REGNSKAPSÅRET 2023 - GENERELL INFORMASJON

Enheten

Organisasjonsnummer: 922 768 242
Organisasjonsform: Aksjeselskap
Foretaksnavn: TRÅKKA 5 AS
Forretningsadresse: Olav Kyrres gate 23
3046 DRAMMEN

Regnskapsår

Årsregnskapets periode: 01.01.2023 - 31.12.2023

Konsern

Morselskap i konsern: Nei

Regnskapsregler

Regler for små foretak benyttet: Ja
Benyttet ved utarbeidelsen av årsregnskapet til selskapet: Regnskapslovens alminnelige regler

Årsregnskapet fastsatt av kompetent organ

Bekreftet av representant for selskapet: Preben Holter Ellingsen
Dato for fastsettelse av årsregnskapet: 17.04.2024

Grunnlag for avgivelse

År 2023: Årsregnskapet er elektronisk innlevert
År 2022: Tall er hentet fra elektronisk innlevert årsregnskap fra 2023

Det er ikke krav til at årsregnskapet m.v. som sendes til Regnskapsregisteret er undertegnet. Kontrollen på at dette er utført ligger hos revisor/enhetens øverste organ. Sikkerheten ivaretas ved at innsender har rolle/rettighet for innsending av årsregnskapet via Altinn, og ved at det bekreftes at årsregnskapet er fastsatt av kompetent organ.

Brønnøysundregistrene, 25.03.2025



Resultatregnskap

Beløp i: NOK	Note	2023	2022
RESULTATREGNSKAP			
Inntekter			
Salgsinntekt		29 203	20 427
Annen driftsinntekt		757 120	741 092
Sum inntekter		786 323	761 519
Kostnader			
Varekostnad		99 735	86 183
Avskrivning på varige driftsmidler og immaterielle eiendeler	1	134 756	134 756
Annen driftskostnad		82 231	74 321
Sum kostnader		316 721	295 259
Driftsresultat		469 602	466 260
Finansinntekter og finanskostnader			
Annen finansinntekt		245	245
Sum finansinntekter		245	245
Rentekostnad til foretak i samme konsern		512 038	335 878
Annen finanskostnad		96	5
Sum finanskostnader		-512 134	-335 883
Netto finans		-511 889	-335 638
Resultat før skattekostnad		-42 287	130 622
Skattekostnad	2, 3	-9 282	28 738
Årsresultat		-33 006	101 884
Overføringer og disponeringer			
Overføring annen innskutt egenkapital		85 901	0
Konsernbidrag		85 901	0
Annen egenkapital		-33 006	101 884
Sum overføringer og disponeringer		-33 006	101 884



Balanse

Beløp i: NOK	Note	2023	2022
BALANSE - EIENDELER			
Anleggsmidler			
Immaterielle eiendeler			
Sum immaterielle eiendeler		0	0
Varige driftsmidler			
Tomter, bygninger og annen fast eiendom	1, 4	9 786 497	9 921 253
Sum varige driftsmidler		9 786 497	9 921 253
Finansielle anleggsmidler			
Lån til foretak i samme konsern	5, 6	1 621 248	1 000 000
Sum finansielle anleggsmidler		1 621 248	1 000 000
Sum anleggsmidler		11 407 745	10 921 253
Omløpsmidler			
Varer			
Sum varer		0	0
Fordringer			
Kundefordringer		40 614	17 620
Andre kortsiktige fordringer		15 835	14 453
Konsernfordringer		110 129	0
Sum fordringer		166 578	32 073
Investeringer			
Sum investeringer		0	0
Bankinnskudd, kontanter og lignende			
Bankinnskudd, kontanter og lignende		316 810	219 813
Sum bankinnskudd, kontanter og lignende		316 810	219 813
Sum omløpsmidler		483 389	251 887
SUM EIENDELER		11 891 134	11 173 140



Balanse

Beløp i: NOK	Note	2023	2022
BALANSE - EGENKAPITAL OG GJELD			
Egenkapital			
Innskutt egenkapital			
Aksjekapital	7, 8	30 000	30 000
Overkurs	8	4 930	4 930
Annen innskutt egenkapital	8	368 804	282 903
Sum innskutt egenkapital		403 734	317 833
Opptjent egenkapital			
Annen egenkapital	8	156 269	189 275
Sum opptjent egenkapital		156 269	189 275
Sum egenkapital		560 003	507 108
Gjeld			
Langsiktig gjeld			
Utsatt skatt	2, 3	134 207	119 261
Sum avsetninger for forpliktelser		134 207	119 261
Annen langsiktig gjeld			
Langsiktig konserngjeld	4, 5	10 973 215	10 388 929
Sum annen langsiktig gjeld		10 973 215	10 388 929
Sum langsiktig gjeld		11 107 422	10 508 190
Kortsiktig gjeld			
Leverandørgjeld		17 981	15 150
Betalbar skatt	2, 3	0	10 191
Annen kortsiktig gjeld		205 728	132 501
Sum kortsiktig gjeld		223 709	157 842
Sum gjeld		11 331 131	10 666 032
SUM EGENKAPITAL OG GJELD		11 891 134	11 173 140



Brønnøysundregistrene

ÅRSREGNSKAP FOR REGNSKAPSÅRET 2023 - GENERELL INFORMASJON

Journalnummer: 2024 366759

Enheten

Organisasjonsnummer: 922 768 242
Organisasjonsform: Aksjeselskap
Foretaksnavn: TRÅKKA 5 AS
Forretningsadresse: Olav Kyrres gate 23
3046 DRAMMEN

Regnskapsår

Årsregnskapets periode: 01.01.2023 - 31.12.2023

Konsern

Morselskap i konsern: Nei

Regnskapsregler

Regler for små foretak benyttet: Ja
Benyttet ved utarbeidelsen av årsregnskapet til selskapet: Regnskapslovens alminnelige regler

Årsregnskapet fastsatt av kompetent organ

Bekreftet av representant for selskapet: Preben Holter Ellingsen
Dato for fastsettelse av årsregnskapet: 17.04.2024

Revisjon

Selskapet har besluttet at årsregnskapet ikke skal revideres: Ja
Årsregnskapet er utarbeidet av ekstern autorisert regnskapsfører: Ja
Ekstern autorisert regnskapsfører har i løpet av regnskapsåret bistått ved den løpende regnskapsføringen eller utført andre tjenester for selskapet enn å utarbeide årsregnskapet: Ja

Grunnlag for avgivelse

År 2023: Årsregnskap er elektronisk innlevert.
År 2022: Tall er hentet fra elektronisk innlevert årsregnskap fra 2023.

Det er ikke krav til at årsregnskapet m.v. som sendes til Regnskapsregisteret er undertegnet. Kontrollen på at dette er utført ligger hos revisor/enhetens øverste organ. Sikkerheten ivaretas ved at innsender har rolle/rettighet for innsending av årsregnskapet via Altinn, og ved at det bekreftes at årsregnskapet er fastsatt av kompetent organ.

Brønnøysundregistrene, 22.04.2024

Brønnøysundregistrene
Postadresse: Postboks 900, 8910 Brønnøysund
Telefon: 75 00 75 00
E-post: firmapost@brreg.no Internett: www.brreg.no
Organisasjonsnummer: 974 760 673



Organisasjonsnr: 922 768 242
TRÅKKA 5 AS

RESULTATREGNSKAP

Beløp i: NOK	Note	2023	2022
RESULTATREGNSKAP			
Inntekter			
Salgsinntekt		29 203	20 427
Annen driftsinntekt		757 120	741 092
Sum inntekter		786 323	761 519
Kostnader			
Varekostnad		99 735	86 183
Avskrivning på varige driftsmidler og immaterielle eiendeler	1	134 756	134 756
Annen driftskostnad		82 231	74 321
Sum kostnader		316 721	295 259
Driftsresultat		469 602	466 260
Finansinntekter og finanskostnader			
Annen finansinntekt		245	245
Sum finansinntekter		245	245
Rentekostnad til foretak i samme konsern		512 038	335 878
Annen finanskostnad		96	5
Sum finanskostnader		-512 134	-335 883
Netto finans		-511 889	-335 638
Resultat før skattekostnad		-42 287	130 622
Skattekostnad	2, 3	-9 282	28 738
Årsresultat		-33 006	101 884
Overføringer og disponeringer			
Overføring annen innskutt egenkapital		85 901	0
Konsernbidrag		85 901	0
Annen egenkapital		-33 006	101 884
Sum overføringer og disponeringer		-33 006	101 884



Organisasjonsnr: 922 768 242
TRÅKKA 5 AS

BALANSE

Beløp i: NOK	Note	2023	2022
BALANSE - EIENDELER			
Anleggsmidler			
Immaterielle eiendeler			
Sum immaterielle eiendeler		0	0
Varige driftsmidler			
Tomter, bygninger og annen fast eiendom	1, 4	9 786 497	9 921 253
Sum varige driftsmidler		9 786 497	9 921 253
Finansielle anleggsmidler			
Lån til foretak i samme konsern	5, 6	1 621 248	1 000 000
Sum finansielle anleggsmidler		1 621 248	1 000 000
Sum anleggsmidler		11 407 745	10 921 253
Omløpsmidler			
Varer			
Sum varer		0	0
Fordringer			
Kundefordringer		40 614	17 620
Andre kortsiktige fordringer		15 835	14 453
Konsernfordringer		110 129	0
Sum fordringer		166 578	32 073
Investeringer			
Sum investeringer		0	0
Bankinnskudd, kontanter og lignende			
Bankinnskudd, kontanter og lignende		316 810	219 813
Sum bankinnskudd, kontanter og lignende		316 810	219 813
Sum omløpsmidler		483 389	251 887
SUM EIENDELER		11 891 134	11 173 140

BALANSE - EGENKAPITAL OG GJELD

Egenkapital
Innskutt egenkapital



Aksjekapital	7, 8	30 000	30 000
Overkurs	8	4 930	4 930
Annen innskutt egenkapital	8	368 804	282 903
Sum innskutt egenkapital		403 734	317 833
Opptjent egenkapital			
Annen egenkapital	8	156 269	189 275
Sum opptjent egenkapital		156 269	189 275
Sum egenkapital		560 003	507 108
Gjeld			
Langsiktig gjeld			
Utsatt skatt	2, 3	134 207	119 261
Sum avsetninger for forpliktelseser		134 207	119 261
Annen langsiktig gjeld			
Langsiktig konserngjeld	4, 5	10 973 215	10 388 929
Sum annen langsiktig gjeld		10 973 215	10 388 929
Sum langsiktig gjeld		11 107 422	10 508 190
Kortsiktig gjeld			
Leverandørgjeld		17 981	15 150
Betalbar skatt	2, 3	0	10 191
Annen kortsiktig gjeld		205 728	132 501
Sum kortsiktig gjeld		223 709	157 842
Sum gjeld		11 331 131	10 666 032
SUM EGENKAPITAL OG GJELD		11 891 134	11 173 140



Organisasjonsnr: 922 768 242
TRÅKKA 5 AS

NOTEOPPLYSNINGER - SELSKAP - alle poster oppgitt i hele tall

Note

Regnskapsprinsipper

Årsregnskapet er satt opp i samsvar med regnskapsloven og god regnskapsskikk for små foretak. Salgsinntekter Inntektsføring ved salg av varer skjer på leveringstidspunktet. Tjenester inntektsføres etter hvert som de leveres. Klassifisering og vurdering av balanseposter Anleggsmidler er eiendeler bestemt til varig eie eller bruk. Eiendeler som er knyttet til varekretsløpet er klassifisert som omløpsmidler. Fordringer klassifiseres som omløpsmidler hvis de forfaller til betaling innen ett år etter transaksjonsdagen. Tilsvarende klassifiseres gjeld som kortsiktig hvis gjelden forfaller til betaling innen ett år. Langsiktig gjeld er gjeld som forfaller senere enn ett år etter transaksjonsdagen. Første års avdrag på langsiktige fordringer og langsiktig gjeld klassifiseres likevel ikke som omløpsmiddel og kortsiktig gjeld. Omløpsmidler vurderes til laveste av anskaffelseskost og virkelig verdi. Kortsiktig gjeld balanseføres til nominelt beløp på etableringstidspunktet. Anleggsmidler vurderes til anskaffelseskost. Varige anleggsmidler avskrives etter en fornuftig avskrivningsplan. Anleggsmidlene nedskrives til virkelig verdi ved verdifall som ikke forventes å være forbigående. Langsiktig gjeld med unntak av andre avsetninger balanseføres til nominelt beløp på etableringstidspunktet. Fordringer Kundefordringer og andre fordringer er oppført i balansen til pålydende etter fradrag for avsetning til forventet tap. Avsetning til tap gjøres på grunnlag av individuelle vurderinger av de enkelte fordringene. I tillegg gjøres det for øvrige kundefordringer en uspesifisert avsetning for å dekke antatt tap. Varebeholdninger Lager av innkjøpte varer er verdsatt til laveste av anskaffelseskost etter FIFO-prinsippet og virkelig verdi. Egentilvirkede ferdigvarer og varer under tilvirkning er vurdert til variabel tilvirkningskost. For råvarer er gjenanskaffelseskost vurdert som tilnærming til virkelig verdi. Det foretas nedskrivning for påregnelig ukurans. Varige driftsmidler Varige driftsmidler balanseføres og avskrives over driftsmidlenes levetid dersom de har antatt levetid over 3 år og har en kostpris som overstiger kr 15.000. Direkte vedlikehold av driftsmidler kostnadsføres løpende under driftskostnader, mens påkostninger eller forbedringer tillegges driftsmidlets kostpris og avskrives i takt med driftsmidlet. Skatt Skattekostnaden i resultatregnskapet omfatter både periodens betalbare skatt og endring i utsatt skatt. Utsatt skatt er beregnet med 22% på grunnlag av de midlertidige forskjeller som eksisterer mellom regnskapsmessige og skattemessige verdier, samt formuesmessig underskudd til fremføring ved utgangen av regnskapsåret. Skatteøkende og skattereduserende midlertidige forskjeller som reverserer eller kan reversere i samme periode er fastsatt og skattevirkningen er beregnet på nettogrunnlaget.

Note

Antall årsverk i regnskapsåret
0.00

Sum	Beløp
-----	-------



Note

1

Varige driftsmidler og immaterielle eiendeler

<u>Anskaffelseskost 01.01.</u>	<u>Varige driftsmidler</u>	<u>Immaterielle eiend.</u>
	10370066.00	0.00
<u>Anskaffelseskost 31.12.</u>	<u>Varige driftsmidler</u>	<u>Immaterielle eiend.</u>
	10370066.00	0.00
<u>Samlede av-/nedskrivn.</u>	<u>Varige driftsmidler</u>	<u>Immaterielle eiend.</u>
	583569.00	0.00
<u>Balanseført verdi 31.12.</u>	<u>Varige driftsmidler</u>	<u>Immaterielle eiend.</u>
	9786497.00	0.00
<u>Årets av-/nedskrivn.</u>	<u>Varige driftsmidler</u>	<u>Immaterielle eiend.</u>
	134756.00	0.00

Anskaffelseskost - balanseførte lånekostnader, egentilvirkede anleggsmidler

Goodwill spesifisert for hvert enkelt virksomhetskjøp

Avskrivningsplan for goodwill som er lenger enn fem år - begrunnelse

Mer om varige driftsmidler/immaterielle eiendeler

Note

5

Konsern, tilknyttet selskap m.v.

Investering som regnskapsføres etter egenkapitalmetoden

Konsernregnskap

Virksomheten inngår i konsolideringen til morselskapets konsernregnsk.: Ja

Morselskapet sitt navn

RFP AS

Forretningskontor for morselskapet

Drammen, Norge

Datterselskap er utelatt fra konsolideringen: Nei

Begrunnelse for at datterselskap er utelatt fra konsolideringen

Konsern, tilknyttet selskap m.v. - fordringer og gjeld

Fordringer

<u>Samlet beløp - foretak i samme konsern</u>	<u>Årets</u>	<u>Fjorårets</u>
	1621248.00	1000000.00



Samlet beløp - tilknyttet selskap Årets Fjorårets

Annen langsiktig gjeld

Samlet beløp - foretak i samme konsern Årets Fjorårets
10973215.00 10388929.00

Kortsiktig gjeld

Samlet beløp - foretak i samme konsern Årets Fjorårets

Samlet beløp - felles kontrollert virksomhet Årets Fjorårets

Pantstillelse Beløp

Note

6

Fordringer

Fordringer som forfaller senere enn ett år etter regnskapsårets slutt
1621248.00

Mer om fordringer

Konserninterne fordringer.

Note

Virkelig verdi og resultatført verdiendr. i perioden, finansielle instrumenter

Mer om finansielle instrumenter

Beskrivelse av finansielle derivater

Beholdning av egne aksjer Antall Pålydende Andel av aksjek.

Note

4

Gjeld

Gjeld som forfaller til betaling mer enn fem år etter regnskapsårets slutt

Gjeld sikret ved pant eller lignende sikkerhet i eiendeler

Balanseført verdi av de pantsatte eiendeler
9786497.00

Summen av garantiforpliktelser som ikke er regnskapsført



Garantiforpliktelser som er sikret ved pant

Mer om gjeld

Selskapet har stil sikkerhet for ekstern gjeld i konsernselskaper.

Note

Lån og sikkerhetsstillelse til medlemmer

Er det gitt lån eller sikkerhetsstillelse til ledende personer: Nei

Opplysninger om:

Medlemmer av:

Mer om lån og sikkerhetsstillelse



Årsoppgjør for

TRÅKKA 5 AS

922768242

01.01.2023 - 31.12.2023

Innhold	Side
Resultatregnskap	2
Eiendeler	3
Egenkapital og gjeld	4
Noter	5



TRÅKKA 5 AS
922 768 242

Resultatregnskap

	Note	2023	2022
Driftsinntekter			
Salgsinntekt		29 203	20 427
Annen driftsinntekt		757 120	741 092
Sum driftsinntekter		786 323	761 519
Driftskostnader			
Varekostnad		-99 735	-86 183
Avskrivning på varige driftsmidler og immaterielle eiendeler	1	-134 756	-134 756
Annen driftskostnad		-82 231	-74 321
Sum driftskostnader		-316 721	-295 259
Driftsresultat		469 602	466 260
Finansinntekter			
Annen finansinntekt		245	245
Sum finansinntekter		245	245
Finanskostnader			
Rentekostnad til foretak i samme konsern		-512 038	-335 878
Annen finanskostnad		-96	-5
Sum finanskostnader		-512 134	-335 883
Netto finans		-511 889	-335 638
Resultat før skattekostnad		-42 287	130 622
Skattekostnad	2, 3	9 282	-28 738
Årsresultat		-33 006	101 884
Overføringer			
Overføring annen innskutt egenkapital		85 901	0
Mottatt konsernbidrag		-85 901	0
Annen egenkapital		-33 006	101 884
Sum overføringer		-33 006	101 884



TRÅKKA 5 AS
922 768 242

Balanse

	Note	31.12.2023	31.12.2022
EIENDELER			
Anleggsmidler			
Varige driftsmidler			
Tomter, bygninger og annen fast eiendom	1, 4	9 786 497	9 921 253
Sum varige driftsmidler		9 786 497	9 921 253
Finansielle anleggsmidler			
Lån til foretak i samme konsern	5, 6	1 621 248	1 000 000
Sum finansielle anleggsmidler		1 621 248	1 000 000
Sum anleggsmidler		11 407 745	10 921 253
Omløpsmidler			
Fordringer			
Kundefordringer		40 614	17 620
Kortsiktige konsernfordringer		110 129	0
Andre kortsiktige fordringer		15 835	14 453
Sum fordringer		166 578	32 073
Bankinnskudd, kontanter og lignende			
Bankinnskudd, kontanter og lignende		316 810	219 813
Sum bankinnskudd, kontanter og lignende		316 810	219 813
Sum omløpsmidler		483 389	251 887
SUM EIENDELER		11 891 134	11 173 140



TRÅKKA 5 AS
922 768 242

Balanse

	Note	31.12.2023	31.12.2022
EGENKAPITAL OG GJELD			
Egenkapital			
Innskutt egenkapital			
Aksjekapital	7, 8	30 000	30 000
Overkurs	8	4 930	4 930
Annen innskutt egenkapital	8	368 804	282 903
Sum innskutt egenkapital		403 734	317 833
Opptjent egenkapital			
Annen egenkapital	8	156 269	189 275
Sum opptjent egenkapital		156 269	189 275
Sum egenkapital		560 003	507 108
Gjeld			
Avsetning og forpliktelser			
Utsatt skatt	2, 3	134 207	119 261
Sum avsetning for forpliktelser		134 207	119 261
Annen langsiktig gjeld			
Langsiktig konserngjeld	4, 5	10 973 215	10 388 929
Sum annen langsiktig gjeld		10 973 215	10 388 929
Kortsiktig gjeld			
Leverandørgjeld		17 981	15 150
Betalbar skatt	2, 3	0	10 191
Annen kortsiktig gjeld		205 728	132 501
Sum kortsiktig gjeld		223 709	157 842
Sum gjeld		11 331 131	10 666 032
SUM EGENKAPITAL OG GJELD		11 891 134	11 173 140

Drammen, 17.04.2024

Preben Holter Ellingsen *Robin Kristiansen*

Preben Holter Ellingsen (18. apr.. 2024 00:11 GMT+2)

Preben Holter Ellingsen
styrets leder

Robin Kristiansen (17. apr.. 2024 16:58 GMT+2)

Robin Kristiansen
styremedlem



TRAKKA 5 AS
922 768 242

Noter

Regnskapsprinsipper

Årsregnskapet er satt opp i samsvar med regnskapsloven og god regnskapsskikk for små foretak.

Salgsinntekter

Inntektsføring ved salg av varer skjer på leveringstidspunktet. Tjenester inntektsføres etter hvert som de leveres.

Klassifisering og vurdering av balanseposter

Anleggsmidler er eiendeler bestemt til varig eie eller bruk. Eiendeler som er knyttet til varekretsløpet er klassifisert som omløpsmidler. Fordringer klassifiseres som omløpsmidler hvis de forfaller til betaling innen ett år etter transaksjonsdagen. Tilsvarende klassifiseres gjeld som kortsiktig hvis gjelden forfaller til betaling innen ett år. Langsiktig gjeld er gjeld som forfaller senere enn ett år etter transaksjonsdagen. Første års avdrag på langsiktige fordringer og langsiktig gjeld klassifiseres likevel ikke som omløpsmiddel og kortsiktig gjeld.

Omløpsmidler vurderes til laveste av anskaffelseskost og virkelig verdi. Kortsiktig gjeld balanseføres til nominelt beløp på etableringstidspunktet. Anleggsmidler vurderes til anskaffelseskost. Varige anleggsmidler avskrives etter en fornuftig avskrivningsplan. Anleggsmidlene nedskrives til virkelig verdi ved verdifall som ikke forventes å være forbigående. Langsiktig gjeld med unntak av andre avsetninger balanseføres til nominelt beløp på etableringstidspunktet.

Fordringer

Kundefordringer og andre fordringer er oppført i balansen til pålydende etter fradrag for avsetning til forventet tap. Avsetning til tap gjøres på grunnlag av individuelle vurderinger av de enkelte fordringene.

Varige driftsmidler

Varige driftsmidler balanseføres og avskrives over driftsmidlenes levetid dersom de har antatt levetid over 3 år og har en kostpris som overstiger kr 15 000. Direkte vedlikehold av driftsmidler kostnadsføres løpende under driftskostnader, mens påkostninger eller forbedringer tillegges driftsmidlets kostpris og avskrives i takt med driftsmidlet.

Forøvrig er følgende regnskapsprinsipper anvendt:

Forsikret pensjonsforpliktelse er ikke balanseført - kostnaden er lik premien.

Skatt

Skattekostnaden i resultatregnskapet omfatter både periodens betalbare skatt og endring i utsatt skatt. Utsatt skatt er beregnet med 22% på grunnlag av de midlertidige forskjeller som eksisterer mellom regnskapsmessige og skattemessige verdier, samt skattemessig underskudd til fremføring ved utgangen av regnskapsåret. Skatteøkende og skattereduserende midlertidige forskjeller som reverserer eller kan reversere i samme periode er fastsatt og skattevirkningen er beregnet på nettogrunnlaget.

Selskapet har ikke endret regnskapsprinsipp fra 2022 til 2023.



TRÅKKA 5 AS
922 768 242

Note 1 - Varige driftsmidler og immaterielle eiendeler

	Varige driftsmidler
Anskaffelseskost 01.01.	10 370 066
Tilgang i året	0
Avgang i året	0
Anskaffelseskost 31.12.	10 370 066
Samlede avskrivninger, nedskrivninger og reverseringer av nedskrivninger	-583 569
Balansført verdi per 31.12.	9 786 497
Avskrivninger, nedskrivninger og reverseringer av nedskrivninger i regnskapsåret	134 756

Note 2 - Spesifisering av skatt

Skattekostnad	2023	2022
Betalbar skatt på alminnelig inntekt	-24 228	10 191
+/- Endringer i utsatt skatt/utsatt skattefordel	14 946	18 547
Skattekostnad	-9 282	28 738
Skattepliktig inntekt		
Resultat før skatt	-42 287	130 622
Permanente forskjeller	96	5
+/- Endring i midlertidige forskjeller	-67 937	-84 306
+/- Mottatt/avgitt konsernbidrag	110 129	0
Skattepliktig inntekt	0	46 321
Betalbar skatt i balansen		
Betalbar skatt på årets resultat	0	10 191
Sum betalbar skatt i balansen	0	10 191

Note 3 - Midlertidige forskjeller - utsatt skatt/skattefordel

Utsatt skatt/utsatt skattefordel i balansen avsettes på grunnlag av forskjeller mellom regnskapsmessige og skattemessige verdier i henhold til norsk regnskapsstandard for skatt.

Midlertidige skatteøkende og skattereduserende forskjeller som kan utlignes er nettoført.

Midlertidige forskjeller knyttet til:	01.01.2023	31.12.2023	Endring
Anleggsmidler	542 096	610 033	-67 937
Kortsiktig gjeld	0	0	0
Andel skattepliktig avsatt utbytte	0	0	0
Netto forskjeller	542 096	610 033	-67 937
Sum midlertidige forskjeller som påvirker betalbar skatt	542 096	610 033	-67 937
Utsatt skatt 31.12.2023 basert på 22 %	119 261	134 207	-14 946

Note 4 - Gjeld og garantiforpliktelser

	Beløp
Del av gjelden som forfaller til betaling mer enn fem år etter regnskapsårets slutt	0
Gjeld som er sikret ved pant eller lignende sikkerhet i eiendeler	0
Balansført verdi av pantsatte eiendeler	9 786 497
Summen av garantiforpliktelser som ikke er regnskapsført	0

Mer om gjeld

Selskapet har stil sikkerhet for ekstern gjeld i konsernselskaper.



TRAKKA 5 AS
922 768 242

Note 5 - Konsern, tilknyttet selskap m.v.

Konsernregnskap

Morselskapets navn

RFP AS

Forretningskontor for morselskapet

Drammen, Norge

Fordringer

	2023	2022
Samlet beløp som gjelder foretak i samme konsern	1 621 248	1 000 000

Annen langsiktig gjeld

	2023	2022
Samlet beløp som gjelder foretak i samme konsern	10 973 215	10 388 929

Note 6 - Fordringer

Fordringer som forfaller senere enn ett år etter regnskapsårets slutt	1 621 248
---	-----------

Mer om fordringer

Konserninterne fordringer.

Note 7 - Aksjekapital

Aksjeklasse	Antall aksjer	Aksjenes pålydende	Bokført verdi
Ordinære	30	1 000	30 000

Aksjonærer	Antall aksjer	Eierandel %	Aksjeklasse
Kjerraten 4 AS	30	100,00	Ordinære

Mer om aksjer og aksjonærer

Selskapet har kun ordinære aksjer, alle med like rettigheter.

Styremedlemmer eier alle aksjer i selskapet gjennom sine holdingselskaper.

Note 8 - Egenkapital

	Aksjekapital	Overkurs	Annen innsk. EK	Opptjent egenkapital	Sum
Egenkapital 31.12.2022	30 000	4 930	282 903	189 275	507 108
Årsresultat	0	0	0	-33 006	-33 006
Mottatt konsernbidrag	0	0	85 901	0	85 901
Egenkapital 31.12.2023	30 000	4 930	368 804	156 269	560 003

Antall årsverk

Selskapet har ikke hatt ansatte i løpet av regnskapsåret.



TRAKKA 5 AS
922 768 242

Lån og sikkerhetsstillelse til ledende personer, eiere med videre

Det er ikke gitt lån eller sikkerhetsstillelse til medlemmer av styrende organer.











Årsoppgjør 2023 - TRÅKKA 5 AS

Endelig revisjonsrapport

2024-04-17

Opprettet:	2024-04-17
Av:	Kai Andre Lillebø (kai@ybas.no)
Status:	Signert
Transaksjons-ID:	CBJCHBCAABAA1A3SaNhjCA2ysSGdbmH81w5P_5z6V_Qg

"Årsoppgjør 2023 - TRÅKKA 5 AS"-historikk

-  Dokument opprettet av Kai Andre Lillebø (kai@ybas.no)
2024-04-17 - 14:08:36 GMT- IP-adresse: 62.101.230.105
-  Dokument sendt via e-post til Preben Holter Ellingsen (prebene@rvsas.no) for signering
2024-04-17 - 14:08:43 GMT
-  Dokument sendt via e-post til Robin Kristiansen (robinkristiansen1982@gmail.com) for signering
2024-04-17 - 14:08:43 GMT
-  E-postmelding vist av Robin Kristiansen (robinkristiansen1982@gmail.com)
2024-04-17 - 14:08:53 GMT- IP-adresse: 66.102.9.163
-  Dokument e-signert av Robin Kristiansen (robinkristiansen1982@gmail.com)
Signaturdato: 2024-04-17 - 14:58:14 GMT - Tidskilde: server- IP-adresse: 81.166.157.207
-  E-postmelding vist av Preben Holter Ellingsen (prebene@rvsas.no)
2024-04-17 - 22:09:22 GMT- IP-adresse: 104.47.27.126
-  Dokument e-signert av Preben Holter Ellingsen (prebene@rvsas.no)
Signaturdato: 2024-04-17 - 22:11:58 GMT - Tidskilde: server- IP-adresse: 185.83.192.29
-  Avtale fullført.
2024-04-17 - 22:11:58 GMT



Powered by
Adobe
Acrobat Sign



TRÅKKA 5 AS
922 768 242

Resultatregnskap

	Note	2023	2022
Driftsinntekter			
Salgsinntekt		29 203	20 427
Annen driftsinntekt		757 120	741 092
Sum driftsinntekter		786 323	761 519
Driftskostnader			
Varekostnad		-99 735	-86 183
Avskrivning på varige driftsmidler og immaterielle eiendeler	1	-134 756	-134 756
Annen driftskostnad		-82 231	-74 321
Sum driftskostnader		-316 721	-295 259
Driftsresultat		469 602	466 260
Finansinntekter			
Annen finansinntekt		245	245
Sum finansinntekter		245	245
Finanskostnader			
Rentekostnad til foretak i samme konsern		-512 038	-335 878
Annen finanskostnad		-96	-5
Sum finanskostnader		-512 134	-335 883
Netto finans		-511 889	-335 638
Resultat før skattekostnad		-42 287	130 622
Skattekostnad	2, 3	9 282	-28 738
Årsresultat		-33 006	101 884
Overføringer			
Overføring annen innskutt egenkapital		85 901	0
Mottatt konsernbidrag		-85 901	0
Annen egenkapital		-33 006	101 884
Sum overføringer		-33 006	101 884



TRÅKKA 5 AS
922 768 242

Balanse

	Note	31.12.2023	31.12.2022
EIENDELER			
Anleggsmidler			
Varige driftsmidler			
Tomter, bygninger og annen fast eiendom	1, 4	9 786 497	9 921 253
Sum varige driftsmidler		9 786 497	9 921 253
Finansielle anleggsmidler			
Lån til foretak i samme konsern	5, 6	1 621 248	1 000 000
Sum finansielle anleggsmidler		1 621 248	1 000 000
Sum anleggsmidler		11 407 745	10 921 253
Omløpsmidler			
Fordringer			
Kundefordringer		40 614	17 620
Kortsiktige konsernfordringer		110 129	0
Andre kortsiktige fordringer		15 835	14 453
Sum fordringer		166 578	32 073
Bankinnskudd, kontanter og lignende			
Bankinnskudd, kontanter og lignende		316 810	219 813
Sum bankinnskudd, kontanter og lignende		316 810	219 813
Sum omløpsmidler		483 389	251 887
SUM EIENDELER		11 891 134	11 173 140



TRÅKKA 5 AS
922 768 242

Balanse

	Note	31.12.2023	31.12.2022
EGENKAPITAL OG GJELD			
Egenkapital			
Innskutt egenkapital			
Aksjekapital	7, 8	30 000	30 000
Overkurs	8	4 930	4 930
Annen innskutt egenkapital	8	368 804	282 903
Sum innskutt egenkapital		403 734	317 833
Opptjent egenkapital			
Annen egenkapital	8	156 269	189 275
Sum opptjent egenkapital		156 269	189 275
Sum egenkapital		560 003	507 108
Gjeld			
Avsetning og forpliktelser			
Utsatt skatt	2, 3	134 207	119 261
Sum avsetning for forpliktelser		134 207	119 261
Annen langsiktig gjeld			
Langsiktig konserngjeld	4, 5	10 973 215	10 388 929
Sum annen langsiktig gjeld		10 973 215	10 388 929
Kortsiktig gjeld			
Leverandørgjeld		17 981	15 150
Betalbar skatt	2, 3	0	10 191
Annen kortsiktig gjeld		205 728	132 501
Sum kortsiktig gjeld		223 709	157 842
Sum gjeld		11 331 131	10 666 032
SUM EGENKAPITAL OG GJELD		11 891 134	11 173 140

Drammen, 17.04.2024

Preben Holter Ellingsen
styrets leder

Robin Kristiansen
styremedlem



TRAKKA 5 AS
922 768 242

Noter

Regnskapsprinsipper

Årsregnskapet er satt opp i samsvar med regnskapsloven og god regnskapsskikk for små foretak.

Salgsinntekter

Inntektsføring ved salg av varer skjer på leveringstidspunktet. Tjenester inntektsføres etter hvert som de leveres.

Klassifisering og vurdering av balanseposter

Anleggsmidler er eiendeler bestemt til varig eie eller bruk. Eiendeler som er knyttet til varekretsløpet er klassifisert som omløpsmidler. Fordringer klassifiseres som omløpsmidler hvis de forfaller til betaling innen ett år etter transaksjonsdagen. Tilsvarende klassifiseres gjeld som kortsiktig hvis gjelden forfaller til betaling innen ett år. Langsiktig gjeld er gjeld som forfaller senere enn ett år etter transaksjonsdagen. Første års avdrag på langsiktige fordringer og langsiktig gjeld klassifiseres likevel ikke som omløpsmiddel og kortsiktig gjeld.

Omløpsmidler vurderes til laveste av anskaffelseskost og virkelig verdi. Kortsiktig gjeld balanseføres til nominelt beløp på etableringstidspunktet. Anleggsmidler vurderes til anskaffelseskost. Varige anleggsmidler avskrives etter en fornuftig avskrivningsplan. Anleggsmidlene nedskrives til virkelig verdi ved verdifall som ikke forventes å være forbigående. Langsiktig gjeld med unntak av andre avsetninger balanseføres til nominelt beløp på etableringstidspunktet.

Fordringer

Kundefordringer og andre fordringer er oppført i balansen til pålydende etter fradrag for avsetning til forventet tap. Avsetning til tap gjøres på grunnlag av individuelle vurderinger av de enkelte fordringene.

Varige driftsmidler

Varige driftsmidler balanseføres og avskrives over driftsmidlenes levetid dersom de har antatt levetid over 3 år og har en kostpris som overstiger kr 15 000. Direkte vedlikehold av driftsmidler kostnadsføres løpende under driftskostnader, mens påkostninger eller forbedringer tillegges driftsmidlets kostpris og avskrives i takt med driftsmidlet.

Forøvrig er følgende regnskapsprinsipper anvendt:

Forsikret pensjonsforpliktelse er ikke balanseført - kostnaden er lik premien.

Skatt

Skattekostnaden i resultatregnskapet omfatter både periodens betalbare skatt og endring i utsatt skatt. Utsatt skatt er beregnet med 22% på grunnlag av de midlertidige forskjeller som eksisterer mellom regnskapsmessige og skattemessige verdier, samt skattemessig underskudd til fremføring ved utgangen av regnskapsåret. Skatteøkende og skattereduserende midlertidige forskjeller som reverserer eller kan reversere i samme periode er fastsatt og skattevirkningen er beregnet på nettogrunnlaget.

Selskapet har ikke endret regnskapsprinsipp fra 2022 til 2023.



TRÅKKA 5 AS
922 768 242

Note 1 - Varige driftsmidler og immaterielle eiendeler

	Varige driftsmidler
Anskaffelseskost 01.01.	10 370 066
Tilgang i året	0
Avgang i året	0
Anskaffelseskost 31.12.	10 370 066
Samlede avskrivninger, nedskrivninger og reverseringer av nedskrivninger	-583 569
Balansført verdi per 31.12.	9 786 497
Avskrivninger, nedskrivninger og reverseringer av nedskrivninger i regnskapsåret	134 756

Note 2 - Spesifisering av skatt

Skattekostnad	2023	2022
Betalbar skatt på alminnelig inntekt	-24 228	10 191
+/- Endringer i utsatt skatt/utsatt skattefordel	14 946	18 547
Skattekostnad	-9 282	28 738
Skattepliktig inntekt		
Resultat før skatt	-42 287	130 622
Permanente forskjeller	96	5
+/- Endring i midlertidige forskjeller	-67 937	-84 306
+/- Mottatt/avgitt konsernbidrag	110 129	0
Skattepliktig inntekt	0	46 321
Betalbar skatt i balansen		
Betalbar skatt på årets resultat	0	10 191
Sum betalbar skatt i balansen	0	10 191

Note 3 - Midlertidige forskjeller - utsatt skatt/skattefordel

Utsatt skatt/utsatt skattefordel i balansen avsettes på grunnlag av forskjeller mellom regnskapsmessige og skattemessige verdier i henhold til norsk regnskapsstandard for skatt.

Midlertidige skatteøkende og skattereduserende forskjeller som kan utlignes er nettoført.

Midlertidige forskjeller knyttet til:	01.01.2023	31.12.2023	Endring
Anleggsmidler	542 096	610 033	-67 937
Kortsiktig gjeld	0	0	0
Andel skattepliktig avsatt utbytte	0	0	0
Netto forskjeller	542 096	610 033	-67 937
Sum midlertidige forskjeller som påvirker betalbar skatt	542 096	610 033	-67 937
Utsatt skatt 31.12.2023 basert på 22 %	119 261	134 207	-14 946

Note 4 - Gjeld og garantiforpliktelser

	Beløp
Del av gjelden som forfaller til betaling mer enn fem år etter regnskapsårets slutt	0
Gjeld som er sikret ved pant eller lignende sikkerhet i eiendeler	0
Balansført verdi av pantsatte eiendeler	9 786 497
Summen av garantiforpliktelser som ikke er regnskapsført	0

Mer om gjeld

Selskapet har stil sikkerhet for ekstern gjeld i konsernselskaper.



TRAKKA 5 AS
922 768 242

Note 5 - Konsern, tilknyttet selskap m.v.

Konsernregnskap

Morselskapets navn

RFP AS

Forretningskontor for morselskapet

Drammen, Norge

Fordringer

	2023	2022
Samlet beløp som gjelder foretak i samme konsern	1 621 248	1 000 000

Annen langsiktig gjeld

	2023	2022
Samlet beløp som gjelder foretak i samme konsern	10 973 215	10 388 929

Note 6 - Fordringer

Fordringer som forfaller senere enn ett år etter regnskapsårets slutt	1 621 248
---	-----------

Mer om fordringer

Konserninterne fordringer.

Note 7 - Aksjekapital

Aksjeklasse	Antall aksjer	Aksjenes pålydende	Bokført verdi
Ordinære	30	1 000	30 000

Aksjonærer	Antall aksjer	Eierandel %	Aksjeklasse
Kjerraten 4 AS	30	100,00	Ordinære

Mer om aksjer og aksjonærer

Selskapet har kun ordinære aksjer, alle med like rettigheter.

Styremedlemmer eier alle aksjer i selskapet gjennom sine holdingselskaper.

Note 8 - Egenkapital

	Selskapskapital	Overkurs	Annen innsk. EK	Opptjent egenkapital	Sum
Egenkapital 31.12.2022	30 000	4 930	282 903	189 275	507 108
Årsresultat	0	0	0	-33 006	-33 006
Mottatt konsernbidrag	0	0	85 901	0	85 901
Egenkapital 31.12.2023	30 000	4 930	368 804	156 269	560 003

Antall årsverk

Selskapet har ikke hatt ansatte i løpet av regnskapsåret.



TRAKKA 5 AS
922 768 242

Lån og sikkerhetsstillelse til ledende personer, eiere med videre

Det er ikke gitt lån eller sikkerhetsstillelse til medlemmer av styrende organer.