



## ÅRSREGNSKAPET FOR REGNSKAPSÅRET 2022 - GENERELL INFORMASJON

### Enheten

Organisasjonsnummer: 984 906 730  
Organisasjonsform: Aksjeselskap  
Foretaksnavn: KONGSBERG INNOVASJON AS  
Forretningsadresse: Kirkegårdsveien 45  
3616 KONGSBERG

### Regnskapsår

Årsregnskapets periode: 01.01.2022 - 31.12.2022

### Konsern

Morselskap i konsern: Nei

### Regnskapsregler

Regler for små foretak benyttet: Ja  
Benyttet ved utarbeidelsen av årsregnskapet til selskapet: Regnskapslovens alminnelige regler

### Årsregnskapet fastsatt av kompetent organ

Bekreftet av representant for selskapet: Cathrine Trandem  
Dato for fastsettelse av årsregnskapet: 08.05.2023

### Grunnlag for avgivelse

År 2022: Årsregnskapet er elektronisk innlevert  
År 2021: Tall er hentet fra elektronisk innlevert årsregnskap fra 2022

*Det er ikke krav til at årsregnskapet m.v. som sendes til Regnskapsregisteret er undertegnet. Kontrollen på at dette er utført ligger hos revisor/enhetens øverste organ. Sikkerheten ivaretas ved at innsender har rolle/rettighet for innsending av årsregnskapet via Altinn, og ved at det bekreftes at årsregnskapet er fastsatt av kompetent organ.*

Brønnøysundregistrene, 28.06.2024



## Resultatregnskap

Beløp i: NOK	Note	2022	2021
<b>RESULTATREGNSKAP</b>			
<b>Inntekter</b>			
Salgsinntekt/offentlig tilskudd		20 526 785	26 831 961
Annen driftsinntekt		1 464 699	898 808
<b>Sum inntekter</b>		<b>21 991 484</b>	<b>27 730 769</b>
<b>Kostnader</b>			
Varekost			15 354
Lønnskostnad	1	14 126 304	14 312 587
Avskrivning	2,3	2 913 293	2 899 167
Annen driftskostnad		7 364 478	10 444 248
<b>Sum kostnader</b>		<b>24 404 075</b>	<b>27 671 356</b>
<b>Driftsresultat</b>		<b>-2 412 591</b>	<b>59 413</b>
<b>Finansinntekter og finanskostnader</b>			
Renteinntekt fra foretak i samme konsern		39 306	
Annen renteinntekt		1 103	969
Annen finansinntekt		7 602	681
Verdiøkning finansielle anleggsmidler		1 083 433	
<b>Sum finansinntekter</b>		<b>1 131 444</b>	<b>1 650</b>
Nedskr. av finansielle anleggsmidler		359 550	
Annen rentekostnad		14 722	19 064
Annen finanskostnad		4 228	1 079
<b>Sum finanskostnader</b>		<b>378 500</b>	<b>20 143</b>
<b>Netto finans</b>		<b>752 944</b>	<b>-18 493</b>
<b>Ordinært resultat før skattekostnad</b>		<b>-1 659 647</b>	<b>40 920</b>
Skattekostnad	4		28 788
<b>Ordinært resultat etter skattekostnad</b>		<b>-1 659 647</b>	<b>12 132</b>
<b>Årsresultat</b>		<b>-1 659 647</b>	<b>12 132</b>
Minoritetsinteresser		0	0



## Resultatregnskap

<b>Beløp i: NOK</b>	<b>Note</b>	<b>2022</b>	<b>2021</b>
Årsresultat etter minoritetsinteresser		-1 659 647	12 132
<b>Overføringer og disponeringer</b>			
Overføringer annen egenkapital	5	-1 659 647	12 132
<b>Sum overføringer og disponeringer</b>		<b>-1 659 647</b>	<b>12 132</b>



### Balanse

Beløp i: NOK	Note	2022	2021
<b>BALANSE - EIENDELER</b>			
<b>Anleggsmidler</b>			
<b>Immaterielle eiendeler</b>			
Konsesjoner, patenter, lisenser o.l.	2	8 662 914	11 550 552
<b>Sum immaterielle eiendeler</b>		<b>8 662 914</b>	<b>11 550 552</b>
<b>Varige driftsmidler</b>			
Driftsløsøre, inventar, verktøy, konto	3,6	47 780	73 434
<b>Sum varige driftsmidler</b>		<b>47 780</b>	<b>73 434</b>
<b>Finansielle anleggsmidler</b>			
Lån til tilknyttet selskap og felles kontrollert virksomhet		15 000	
Investeringer i aksjer og andeler	7	24 677 481	23 684 328
Andre langsiktige fordringer	8	1 639 305	1 008 000
<b>Sum finansielle anleggsmidler</b>		<b>26 331 786</b>	<b>24 692 328</b>
<b>Sum anleggsmidler</b>		<b>35 042 480</b>	<b>36 316 314</b>
<b>Omløpsmidler</b>			
<b>Varer</b>			
<b>Fordringer</b>			
Kundefordringer	6,8	2 981 961	4 984 856
Andre kortsiktige fordringer		926 038	918 412
<b>Sum fordringer</b>		<b>3 907 999</b>	<b>5 903 268</b>
<b>Bankinnskudd, kontanter og lignende</b>			
Bankinnskudd, kontanter o.l.		4 909 996	3 001 447
<b>Sum bankinnskudd, kontanter og lignende</b>		<b>4 909 996</b>	<b>3 001 447</b>
<b>Sum omløpsmidler</b>		<b>8 817 995</b>	<b>8 904 715</b>
<b>SUM EIENDELER</b>		<b>43 860 475</b>	<b>45 221 029</b>

### BALANSE - EGENKAPITAL OG GJELD



## Balanse

Beløp i: NOK	Note	2022	2021
<b>Egenkapital</b>			
<b>Innskutt egenkapital</b>			
Selskapskapital	5	12 001 000	12 001 000
Overkurs	5	12 937 190	12 937 190
<b>Sum innskutt egenkapital</b>		<b>24 938 190</b>	<b>24 938 190</b>
<b>Opptjent egenkapital</b>			
Annen egenkapital	5	3 602 894	5 262 541
<b>Sum opptjent egenkapital</b>		<b>3 602 894</b>	<b>5 262 541</b>
<b>Sum egenkapital</b>		<b>28 541 084</b>	<b>30 200 731</b>
<b>Gjeld</b>			
<b>Langsiktig gjeld</b>			
<b>Annen langsiktig gjeld</b>			
Gjeld til kredittinstitusjoner	9	8 154 876	9 015 387
<b>Sum annen langsiktig gjeld</b>		<b>8 154 876</b>	<b>9 015 387</b>
<b>Sum langsiktig gjeld</b>		<b>8 154 876</b>	<b>9 015 387</b>
<b>Kortsiktig gjeld</b>			
Leverandørgjeld		648 762	1 073 578
Betalbar skatt	4		28 788
Skyldig offentlige avgifter		1 533 288	1 698 340
Annen kortsiktig gjeld	8	4 982 465	3 204 204
<b>Sum kortsiktig gjeld</b>		<b>7 164 515</b>	<b>6 004 910</b>
<b>Sum gjeld</b>		<b>15 319 391</b>	<b>15 020 297</b>
<b>SUM EGENKAPITAL OG GJELD</b>		<b>43 860 475</b>	<b>45 221 028</b>



## Brønnøysundregistrene

### ÅRSREGNSKAP FOR REGNSKAPSÅRET 2022 - GENERELL INFORMASJON

Journalnummer: 2023 629007

#### Enheten

Organisasjonsnummer: 984 906 730  
Organisasjonsform: Aksjeselskap  
Foretaksnavn: KONGSBERG INNOVASJON AS  
Forretningsadresse: Kirkegårdsveien 45  
3616 KONGSBERG

#### Regnskapsår

Årsregnskapets periode: 01.01.2022 - 31.12.2022

#### Konsern

Morselskap i konsern: Nei

#### Regnskapsregler

Regler for små foretak benyttet: Ja  
Benyttet ved utarbeidelsen av  
årsregnskapet til selskapet: Regnskapslovens alminnelige regler

#### Årsregnskapet fastsatt av kompetent organ

Bekreftet av representant for selskapet: Cathrine Trandem  
Dato for fastsettelse av årsregnskapet: 08.05.2023

#### Revisjon

Årsregnskapet er utarbeidet av ekstern  
autorisert regnskapsfører: Ja  
Ekstern autorisert regnskapsfører har i  
løpet av regnskapsåret bistått ved den  
løpende regnskapsføringen eller utført  
andre tjenester for selskapet enn å  
utarbeide årsregnskapet: Ja

#### Grunnlag for avgivelse

År 2022: Årsregnskap er elektronisk innlevert.  
År 2021: Tall er hentet fra elektronisk innlevert årsregnskap fra 2022.

*Det er ikke krav til at årsregnskapet m.v. som sendes til Regnskapsregisteret er undertegnet. Kontrollen på at dette er utført ligger hos revisor/enhetens øverste organ. Sikkerheten ivaretas ved at innsender har rolle/rettighet for innsending av årsregnskapet via Altinn, og ved at det bekreftes at årsregnskapet er fastsatt av kompetent organ.*

Brønnøysundregistrene, 31.07.2023

---

Brønnøysundregistrene  
Postadresse: Postboks 900, 8910 Brønnøysund  
Telefon: 75 00 75 00  
E-post: firmapost@brreg.no Internett: www.brreg.no  
Organisasjonsnummer: 974 760 673



Organisasjonsnr: 984 906 730  
KONGSBERG INNOVASJON AS

## RESULTATREGNSKAP

Beløp i: NOK	Note	2022	2021
<b>RESULTATREGNSKAP</b>			
<b>Inntekter</b>			
Salgsinntekt/offentlig tilskudd		20 526 785	26 831 961
Annen driftsinntekt		1 464 699	898 808
<b>Sum inntekter</b>		<b>21 991 484</b>	<b>27 730 769</b>
<b>Kostnader</b>			
Varekost			15 354
Lønnskostnad	1	14 126 304	14 312 587
Avskrivning	2,3	2 913 293	2 899 167
Annen driftskostnad		7 364 478	10 444 248
<b>Sum kostnader</b>		<b>24 404 075</b>	<b>27 671 356</b>
<b>Driftsresultat</b>		<b>-2 412 591</b>	<b>59 413</b>
<b>Finansinntekter og finanskostnader</b>			
Renteinntekt fra foretak i samme konsern		39 306	
Annen renteinntekt		1 103	969
Annen finansinntekt		7 602	681
Verdiøkning finansielle anleggsmidler		1 083 433	
<b>Sum finansinntekter</b>		<b>1 131 444</b>	<b>1 650</b>
Nedskr. av finansielle anleggsmidler		359 550	
Annen rentekostnad		14 722	19 064
Annen finanskostnad		4 228	1 079
<b>Sum finanskostnader</b>		<b>378 500</b>	<b>20 143</b>
<b>Netto finans</b>		<b>752 944</b>	<b>-18 493</b>
<b>Ordinært resultat før skattekostnad</b>			
Skattekostnad	4	-1 659 647	40 920
<b>Ordinært resultat etter skattekostnad</b>		<b>-1 659 647</b>	<b>28 788</b>
<b>Årsresultat</b>		<b>-1 659 647</b>	<b>12 132</b>
Minoritetsinteresser		0	0
<b>Årsresultat etter minoritetsinteresser</b>		<b>-1 659 647</b>	<b>12 132</b>
<b>Overføringer og disponeringer</b>			
Overføringer annen egenkapital	5	-1 659 647	12 132



Sum overføringer og  
disponeringer

-1 659 647

12 132



Organisasjonsnr: 984 906 730  
KONGSBERG INNOVASJON AS

## BALANSE

Beløp i: NOK	Note	2022	2021
<b>BALANSE - EIENDELER</b>			
<b>Anleggsmidler</b>			
<b>Immaterielle eiendeler</b>			
Konsesjoner, patenter, lisenser o.l.	2	8 662 914	11 550 552
<b>Sum immaterielle eiendeler</b>		<b>8 662 914</b>	<b>11 550 552</b>
<b>Varige driftsmidler</b>			
Driftsløsøre, inventar, verktøy, konto	3,6	47 780	73 434
<b>Sum varige driftsmidler</b>		<b>47 780</b>	<b>73 434</b>
<b>Finansielle anleggsmidler</b>			
Lån til tilknyttet selskap og felles kontrollert virksomhet		15 000	
Investeringer i aksjer og andeler	7	24 677 481	23 684 328
Andre langsiktige fordringer	8	1 639 305	1 008 000
<b>Sum finansielle anleggsmidler</b>		<b>26 331 786</b>	<b>24 692 328</b>
<b>Sum anleggsmidler</b>		<b>35 042 480</b>	<b>36 316 314</b>
<b>Omløpsmidler</b>			
<b>Varer</b>			
<b>Fordringer</b>			
Kundefordringer	6,8	2 981 961	4 984 856
Andre kortsiktige fordringer		926 038	918 412
<b>Sum fordringer</b>		<b>3 907 999</b>	<b>5 903 268</b>
<b>Bankinnskudd, kontanter og lignende</b>			
Bankinnskudd, kontanter o. l.		4 909 996	3 001 447
<b>Sum bankinnskudd, kontanter og lignende</b>		<b>4 909 996</b>	<b>3 001 447</b>
<b>Sum omløpsmidler</b>		<b>8 817 995</b>	<b>8 904 715</b>
<b>SUM EIENDELER</b>		<b>43 860 475</b>	<b>45 221 029</b>
<b>BALANSE - EGENKAPITAL OG GJELD</b>			



<b>Egenkapital</b>			
<b>Innskutt egenkapital</b>			
Selskapskapital	5	12 001 000	12 001 000
Overkurs	5	12 937 190	12 937 190
<b>Sum innskutt egenkapital</b>		<b>24 938 190</b>	<b>24 938 190</b>
<b>Opptjent egenkapital</b>			
Annen egenkapital	5	3 602 894	5 262 541
<b>Sum opptjent egenkapital</b>		<b>3 602 894</b>	<b>5 262 541</b>
<b>Sum egenkapital</b>		<b>28 541 084</b>	<b>30 200 731</b>
<b>Gjeld</b>			
<b>Langsiktig gjeld</b>			
<b>Annen langsiktig gjeld</b>			
Gjeld til			
kredittinstitusjoner	9	8 154 876	9 015 387
<b>Sum annen langsiktig gjeld</b>		<b>8 154 876</b>	<b>9 015 387</b>
<b>Sum langsiktig gjeld</b>		<b>8 154 876</b>	<b>9 015 387</b>
<b>Kortsiktig gjeld</b>			
Leverandørgjeld		648 762	1 073 578
Betalbar skatt	4		28 788
Skyldig offentlige avgifter		1 533 288	1 698 340
Annen kortsiktig gjeld	8	4 982 465	3 204 204
<b>Sum kortsiktig gjeld</b>		<b>7 164 515</b>	<b>6 004 910</b>
<b>Sum gjeld</b>		<b>15 319 391</b>	<b>15 020 297</b>
<b>SUM EGENKAPITAL OG GJELD</b>		<b>43 860 475</b>	<b>45 221 028</b>



Organisasjonsnr: 984 906 730  
KONGSBERG INNOVASJON AS

NOTEOPPLYSNINGER - SELSKAP - alle poster oppgitt i hele tall

## Note

Antall årsverk i regnskapsåret  
11.00

<u>Sum</u>	<u>Beløp</u>
<u>Balanseført verdi 31.12.</u>	<u>Varige driftsmidler Immaterielle eiend.</u>

## Konsernregnskap

Morselskapet sitt navn

Forretningskontor for morselskapet

## Begrunnelse for at datterselskap er utelatt fra konsolideringen

<u>Samlet beløp - tilknyttet selskap</u>	<u>Årets</u>	<u>Fjorårets</u>
--	--------------	------------------

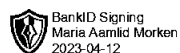

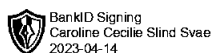
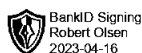
<u>Samlet beløp - foretak i samme konsern</u>	<u>Årets</u>	<u>Fjorårets</u>
---	--------------	------------------

<u>Samlet beløp - foretak i samme konsern</u>	<u>Årets</u>	<u>Fjorårets</u>
---	--------------	------------------

<u>Samlet beløp - felles kontrollert virksomhet</u>	<u>Årets</u>	<u>Fjorårets</u>
---	--------------	------------------

<u>Pantstillelse</u>	<u>Beløp</u>
----------------------	--------------

<u>Beholdning av egne aksjer</u>	<u>Antall</u>	<u>Pålydende</u>	<u>Andel av aksjek.</u>
----------------------------------	---------------	------------------	-------------------------




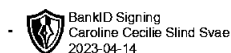
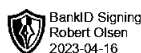
Årsregnskap 2022

Kongsberg Innovasjon AS

Utarbeidet av:


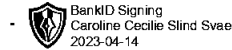
**SpareBank**   
REGNSKAPSHUSET

Org.nr. 998867770  
[www.r1.no](http://www.r1.no)





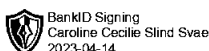
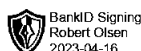
## Resultatregnskap

	Note	2022	2021
<b>DRIFTSINNEKTER OG DRIFTSKOSTNADER</b>			
<b>Driftsinntekter</b>			
Salgsinntekt/offentlig tilskudd		20.526.785	26.831.961
Annen driftsinntekt		1.464.699	898.808
<b>Sum driftsinntekter</b>		<b>21.991.484</b>	<b>27.730.769</b>
<b>Driftskostnader</b>			
Varekost		0	15.354
Lønnskostnad	1	14.126.304	14.312.587
Avskrivning	2,3	2.913.293	2.899.167
Annen driftskostnad		7.364.477	10.444.248
<b>Sum driftskostnader</b>		<b>24.404.074</b>	<b>27.671.356</b>
<b>DRIFTSRESULTAT</b>		<b>(2.412.591)</b>	<b>59.413</b>
<b>FINANSINNEKTER OG FINANSKOSTNADER</b>			
Verdøkning finansielle anleggsmidler		1.083.433	0
Renteinnt. fra foretak i samme konsern		39.306	0
Annen renteinntekt		1.103	969
Annen finansinntekt		7.602	681
Nedskr. av finansielle anleggsmidler		359.550	0
Annen rentekostnad		14.722	19.064
Annen finanskostnad		4.229	1.078
<b>NETTO FINANSPOSTER</b>		<b>752.943</b>	<b>(18.493)</b>
<b>RESULTAT FØR SKATTEKOSTNAD</b>		<b>(1.659.647)</b>	<b>40.920</b>
Skattekostnad	4	0	28.788
<b>ARSRESULTAT</b>		<b>(1.659.647)</b>	<b>12.132</b>
<b>OVERFØRINGER</b>			
Overføringer annen egenkapital	5	(1.659.647)	12.132
<b>Sum overføringer</b>		<b>(1.659.647)</b>	<b>12.132</b>



## Balanse pr. 31.12.2022

	Note	31.12.2022	31.12.2021
<b>EIENDELER</b>			
<b>ANLEGGSMIDLER</b>			
<b>Immaterielle eiendeler</b>			
Konsesjoner, patenter, lisenser o.l.	2	8.662.914	11.550.552
<b>Sum immaterielle eiendeler</b>		<b>8.662.914</b>	<b>11.550.552</b>
<b>Varige driftsmidler</b>			
Driftsløsøre, inventar, verktøy, kontorm.	3,6	47.780	73.434
<b>Sum varige driftsmidler</b>		<b>47.780</b>	<b>73.434</b>
<b>Finansielle anleggsmidler</b>			
Lån til tilknyttet selskap		15.000	0
Investeringer i aksjer og andeler	7	24.677.481	23.684.328
Andre langsiktige fordringer	8	1.639.306	1.008.000
<b>Sum finansielle anleggsmidler</b>		<b>26.331.787</b>	<b>24.692.328</b>
<b>SUM ANLEGGSMIDLER</b>		<b>35.042.480</b>	<b>36.316.314</b>
<b>OMLØPSMIDLER</b>			
<b>Fordringer</b>			
Kundefordringer	6,8	2.981.961	4.984.856
Andre kortsiktige fordringer		926.038	918.412
<b>Sum fordringer</b>		<b>3.907.999</b>	<b>5.903.268</b>
Bankinnskudd, kontanter o.l.		4.909.996	3.001.447
<b>SUM OMLØPSMIDLER</b>		<b>8.817.995</b>	<b>8.904.715</b>
<b>SUM EIENDELER</b>		<b>43.860.475</b>	<b>45.221.029</b>



## Balanse pr. 31.12.2022

	Note	31.12.2022	31.12.2021
<b>EGENKAPITAL OG GJELD</b>			
<b>EGENKAPITAL</b>			
<b>Innskutt egenkapital</b>			
Selskapskapital	5	12.001.000	12.001.000
Overkurs	5	12.937.190	12.937.190
<b>Sum innskutt egenkapital</b>		<b>24.938.190</b>	<b>24.938.190</b>
<b>Opptjent egenkapital</b>			
Annen egenkapital	5	3.602.894	5.262.541
<b>Sum opptjent egenkapital</b>		<b>3.602.894</b>	<b>5.262.541</b>
<b>SUM EGENKAPITAL</b>		<b>28.541.084</b>	<b>30.200.731</b>
<b>GJELD</b>			
<b>LANGSIKTIG GJELD</b>			
<b>Annen langsiktig gjeld</b>			
Gjeld til kredittinstitusjoner	9	8.154.876	9.015.387
<b>SUM LANGSIKTIG GJELD</b>		<b>8.154.876</b>	<b>9.015.387</b>
<b>KORTSIKTIG GJELD</b>			
Leverandørgjeld		648.762	1.073.578
Betalbar skatt	4	0	28.788
Skyldig offentlige avgifter		1.533.288	1.698.340
Annen kortsiktig gjeld	8	4.982.466	3.204.204
<b>SUM KORTSIKTIG GJELD</b>		<b>7.164.515</b>	<b>6.004.911</b>
<b>SUM GJELD</b>		<b>15.319.392</b>	<b>15.020.298</b>
<b>SUM EGENKAPITAL OG GJELD</b>		<b>43.860.475</b>	<b>45.221.029</b>

KONGSBERG den 23.03.2023

Line Berget  
Styrets leder

Robert Olsen  
Styremedlem

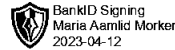
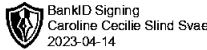
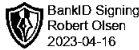
Maria Aamlid Morken  
Styremedlem

Jon Peder Johansen  
Styremedlem

Carl Felix Fey  
Styremedlem

Caroline Cecilie Slind Svæe  
Styremedlem

Svein-Olav Torø  
Daglig leder



## Noter 2022

### Regnskapsprinsipper:

Årsregnskapet er satt opp i samsvar med regnskapsloven og god regnskapsskikk. Foretaket har videre fulgt relevante bestemmelser i Norsk Regnskaps Standard utarbeidet av Norsk Regnskaps Stiftelse. GRS for små foretak er benyttet.

#### Fortsatt drift og årsregnskapets rettvise bilde

Styret bekrefter at forutsetningen om fortsatt drift er lagt til grunn ved utarbeidelse av årsregnskapet. Selskapets økonomiske og finansielle stilling kan beskrives som god.

Etter styrets oppfatning gir årsregnskapet et rettvise bilde av selskapets utvikling og stilling samt resultatet av virksomheten. Det har ikke inntruffet forhold etter regnskapsårets utgang som er av betydning ved bedømmelse av selskapets stilling ved årsskiftet.

#### Driftsinntekter og kostnader

Inntektsføring skjer etter opptjeningsprinsippet som normalt vil være leveringstidspunktet for varer og tjenester. Kostnader medtas etter sammenstillingsprinsippet, dvs at kostnader medtas i samme periode som tilhørende inntekter inntektsføres.

#### Offentlig tilskudd

Offentlig tilskudd medtas under driftsinntekter (bruttoføring) da dette gir et best bilde av selskapets aktivitet. Tilskuddene innregnes når betingelsene fra tilskuddsgiver er oppfylt og periodiseres i takt med gjennomføringen av de tilskuddsberettigede aktivitetene.

#### Omløpsmidler og kortsiktig gjeld

Omløpsmidler og kortsiktig gjeld omfatter normalt poster som forfaller til betaling innen ett år etter siste dag i regnskapsåret, samt poster som knytter seg til varekretsløpet. Omløpsmidler vurderes til laveste verdi av anskaffelseskost og antatt virkelig verdi (Laveste verdis prinsipp).

#### Varige driftsmidler

Varige driftsmidler balanseføres og avskrives lineært over driftsmidlets forventede levetid. Direkte vedlikehold av driftsmidler kostnadsføres løpende under driftskostnader, mens påkostninger eller forbedringer tillegges driftsmidlets kostpris og avskrives i takt med driftsmidlet.

#### Immaterielle eiendeler

Utgifter til ervervede immaterielle eiendeler er balanseført til anskaffelseskost og avskrives lineært over eiendelens forventede økonomiske levetid.

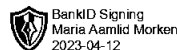
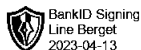
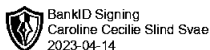
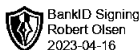
#### Fordringer

Kundefordringer og andre fordringer føres opp i balansen til pålydende etter fradrag for avsetning til påregnelig tap. Avsetning til påregnelig tap gjøres på grunnlag av en individuell vurdering av de enkelte fordringene. I tillegg gjøres det for øvrige kundefordringer en uspesifisert avsetning for å dekke antatt tap.

Andre fordringer er også gjenstand for en tilsvarende vurdering.

#### Aksjer

Omløpsaksjer er vurdert til det laveste av anskaffelseskost og virkelig verdi. Andre aksjer som er medtatt i balansen er oppført til kostpris. I de tilfeller der den virkelige verdien er lavere enn kostprisen og dette ikke er forbigående er det foretatt nedskrivning.



## Noter 2022

### Skatt

Skattekostnaden i resultatregnskapet omfatter periodens betalbare skatt som blir utlignet og forfaller til betaling i neste regnskapsår i tillegg til endring i utsatt skatt. Utsatt skatt er beregnet med skattesatsen ved utgangen av regnskapsåret på grunnlag av skattereduserende og skatteøkende midlertidige forskjeller som eksisterer mellom regnskapsmessige og skattemessige verdier. I beregningen er det også medtatt eventuelt ligningsmessig framførbart underskudd ved regnskapsårets utgang. Skatteøkende og skattereduserende midlertidige forskjeller som reverserer eller kan reversere i samme periode er utlignet og nettoført.

I henhold til god regnskapsskikk for små foretak blir ikke utsatt skattefordel balanseført.

### Note 1 - Ansatte og lønnskostnader



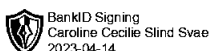
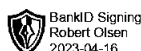
	<i>I år</i>	<i>I fjor</i>
Lønn	10.318.705	11.327.991
Arbeidsgiveravgift	1.717.004	1.778.779
Pensjonskostnader	958.992	931.522
Andre lønnsrelaterte ytelser	206.215	274.295
<b>Totalt</b>	<b>14.126.304</b>	<b>14.312.587</b>

### Andre opplysninger

	<i>I år</i>	<i>I fjor</i>
Antall ansatte pr. 31. 12	13	15
Antall årsverk	11	12

### Note 2 - Immaterielle eiendeler

	<b>Akseleratorprogram</b>
Anskaffelseskost pr. 1/1	14.438.190
Anskaffelseskost pr. 31/12	14.438.190
Akk. av/nedskr. pr 1/1	2.887.638
+ Ordinære avskrivninger	2.887.638
Akk. av/nedskr. pr. 31/12	5.775.276
Balanseført verdi pr 31/12	8.662.914
Prosentats for ord. avskr.	Lineært 20%



## Noter 2022

### Note 3 - Driftsløsøre, inventar, verktøy, kontorm.

	<b>Driftsløsøre, inventar, verktøy, kontorm.</b>
Anskaffelseskost pr. 1/1	483.514
+ Tilgang	0
- Avgang	0
Anskaffelseskost pr. 31/12	483.514
Akk. av/nedskr. pr 1/1	410.080
+ Ordinære avskrivninger	25.655
Akk. av/nedskr. pr. 31/12	435.735
Balanseført verdi pr 31/12	47.779
Prosentsats for ord.avskr	20-33

### Note 4 - skatter

Spesifikasjon av årets skattegrunnlag:

	<i>I år</i>	<i>I fjor</i>
Resultat før skattekostnad	-1.659.647	40.921
Permanente og andre forskjeller	-716.865	24.180
Endring i midlertidige forskjeller	-229.257	65.753
Skattepliktig nettoinntekt	-2.605.769	130.854
Skatt av årets nettoinntekt	0	28.788
Betalbar skatt	0	28.788
For mye/lite avsatt skatt tidligere år	0	0
Endring i bokført utsatt skattefordel	0	0
Endring i bokført utsatt skatt	0	0
Skattekostnad på ordinært resultat	0	28.788

Spesifikasjon av betalbar skatt i balansen:


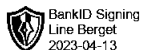
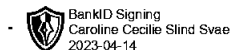
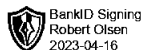
	<i>I år</i>	<i>I fjor</i>
Betalbar skatt	0	28.788
Sum betalbar skatt i balansen	0	28.788

Spesifikasjon av midlertidige forskjeller for beregning av utsatt skatt eller skattefordel:

	<i>I år</i>	<i>I fjor</i>
Driftsmidler	-18.335	-18.513
Utestående fordringer	-370.920	-600.000
Fremførbart skattemessig underskudd	-2.605.769	-0
Sum negative skatteøkende forskjeller	2.995.025	618.513
Forskj. som ikke inngår i beregning av utsatt skatt	2.995.025	618.513
Ikke balanseført utsatt skattefordel	658.905	136.072

Noter for Kongsberg Innovasjon AS

Organisasjonsnr. 984906730



## Noter 2022

### Note 5 - Bevegelser i egenkapital

Aksjekapital	Overkurs	Annen EK/	Total EK udekket tap	
Egenkapital per 1.1.	12.001.000	12.937.190	5.262.541	30.200.731
+Tilført fra årets resultat			0	0
-Anvendt til årets resultat			-1.659.647	-1.659.647
=Egenkapital per 31.12.	12.001.000	12.937.190	3.602.894	28.541.084

### Note 6 - Pantstillelser

Kongsberg Innovasjon AS har en kassekreditt med en limit på kr 1.400.000. Ved benyttelse av kassekreditten foreligger det pant i driftsløsøre og kundefordringer. Ikke anvendt trekkfasiliteter ved utgangen av 2021 eller 2022.

Kongsberg Innovasjon AS har stilt selvskyldnerkausjon pålydende kr 240.000 ovenfor Innovasjon Norge for et lån til Kyoto Group AS.

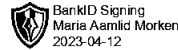
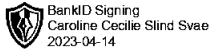
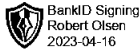
### Note 7 - Investeringer i aksjer og andeler

Bokført verdi på selskapets aksjebeholdning er kr 24.677.481  
Selskapets aksjeinvesteringer er skrevet ned med kr 1.372.257.

Selskapets aksjebeholdning består av investeringer i utviklingsprosjekter. Verdien på aksjene vil derfor være helt avhengig av i hvilken grad man lykkes med utvikling og kommersialisering av de ulike prosjektene.

### Note 8 - Andre langsiktige fordringer

Fordringer	2022	2021
Lån til KI Management AS	1.639.306	1.008.000
Kundefordringer - KK, KIM & KISL	685.958	1.397.478
Sum	2.325.264	2 405 478
Gjeld		
Annen kortsiktig gjeld - KK	0	24.393



## Noter 2022

### Note 9 - Pre-såkorntmidler

Kongsberg Innovasjon AS inngikk en pre-såkorntavtale med Innovasjon Norge i 2016. Midlene skal investeres i innovative bedrifter i en oppstartsfase og skal bidra til å utløse privat investeringskapital fra andre investorer. I forbindelse med denne ordningen mottok selskapet kr 6 mill. i pre-såkorntmidler fra Innovasjon Norge. Dersom hele lånet ikke er benyttet i løpet av 3 år skal den ubenyttede delen av lånet, inkludert opptjente renter, tilbakebetales. Alle midlene er investert ved utgangen av 2020. Avkastning som opptjenes ved bruk av disse midlene tilfaller Innovasjon Norge. Etter 15 år forfaller lånet under enhver omstendighet til betaling og man er pliktig til å realisere alle gjenværende investeringer.

I 2019 er det inngått en ny pre-såkorntlåneavtale med Innovasjon Norge på kr 3 mill. Den nye avtalen har samme formål som den opprinnelige avtalen, men skiller seg fra denne ved at avkastningen på investeringene skal fordeles mellom Kongsberg Innovasjon AS og Innovasjon Norge. Begge lånene er renteog avdragsfrie.

Innovasjon Norge har tatt pant i bankkontoen hvor disse midlene oppbevares. Saldo på denne kontoen pr. 31.12.22 er kr 41 mens gjeld til Innovasjon Norge utgjør kr 8.154.876 inkl. opptjente renter.

Alle midler er investert pr 31.12.20.



Statsautoriserte revisorer  
Ernst & Young AS

Dyrmyrgata 35  
3611 Kongsberg

Foretaksregisteret: NO 976 389 387 MVA  
Tlf: +47 24 00 24 00

www.ey.no  
Medlemmer av Den norske Revisorforening

## UAVHENGIG REVISORS BERETNING

Til generalforsamlingen i Kongsberg Innovasjon AS

### Konklusjon

Vi har revidert årsregnskapet for Kongsberg Innovasjon AS som består av balanse per 31. desember 2022, resultatregnskap for regnskapsåret avsluttet per denne datoen og noter til årsregnskapet, herunder et sammendrag av viktige regnskapsprinsipper.

Etter vår mening oppfyller årsregnskapet gjeldende lovkrav og gir et rettviseende bilde av selskapets finansielle stilling per 31. desember 2022 og av dets resultater for regnskapsåret avsluttet per denne datoen i samsvar med regnskapslovens regler og god regnskapsskikk i Norge.

### Grunnlag for konklusjon

Vi har gjennomført revisjonen i samsvar med International Standards on Auditing (ISA-ene). Våre oppgaver og plikter i henhold til disse standardene er beskrevet nedenfor under *Revisors oppgaver og plikter ved revisjonen av årsregnskapet*. Vi er uavhengige av selskapet i samsvar med kravene i relevante lover og forskrifter i Norge og *International Code of Ethics for Professional Accountants* (inkludert internasjonale uavhengighetsstandarder) utstedt av International Ethics Standards Board for Accountants (IESBA-reglene), og vi har overholdt våre øvrige etiske forpliktelser i samsvar med disse kravene. Innhentet revisjonsbevis er etter vår vurdering tilstrekkelig og hensiktsmessig som grunnlag for vår konklusjon.

### Ledelsens ansvar for årsregnskapet

Styret og daglig leder (ledelsen) er ansvarlig for å utarbeide årsregnskapet og for at det gir et rettviseende bilde i samsvar med regnskapslovens regler og god regnskapsskikk i Norge. Ledelsen er også ansvarlig for slik intern kontroll som den finner nødvendig for å kunne utarbeide et årsregnskap som ikke inneholder vesentlig feilinformasjon, verken som følge av misligheter eller feil.

Ved utarbeidelsen av årsregnskapet må ledelsen ta standpunkt til selskapets evne til fortsatt drift og opplyse om forhold av betydning for fortsatt drift. Forutsetningen om fortsatt drift skal legges til grunn for årsregnskapet med mindre ledelsen enten har til hensikt å avvikle selskapet eller virksomheten, eller ikke har noe annet realistisk alternativ.

### Revisors oppgaver og plikter ved revisjonen av årsregnskapet

Vårt mål er å oppnå betryggende sikkerhet for at årsregnskapet som helhet ikke inneholder vesentlig feilinformasjon, verken som følge av misligheter eller feil, og å avgi en revisjonsberetning som inneholder vår konklusjon. Betryggende sikkerhet er en høy grad av sikkerhet, men ingen garanti for at en revisjon utført i samsvar med ISA-ene, alltid vil avdekke vesentlig feilinformasjon. Feilinformasjon kan skyldes misligheter eller feil og er å anse som vesentlig dersom den enkeltvis eller samlet med rimelighet kan forventes å påvirke de økonomiske beslutningene som brukerne foretar på grunnlag av årsregnskapet.

Som del av en revisjon i samsvar med ISA-ene, utøver vi profesjonelt skjønn og utviser profesjonell skepsis gjennom hele revisjonen. I tillegg:

- identifiserer og vurderer vi risikoen for vesentlig feilinformasjon i årsregnskapet, enten det skyldes misligheter eller feil. Vi utformer og gjennomfører revisjonshandlinger for å håndtere slike risikoer, og innhenter revisjonsbevis som er tilstrekkelig og hensiktsmessig som grunnlag for vår konklusjon. Risikoen for at vesentlig feilinformasjon som følge av misligheter ikke blir avdekket, er



Building a better  
working world

- høyere enn for feilinformasjon som skyldes feil, siden misligheter kan innebære samarbeid, forfalskning, bevisste utelatelser, uriktige fremstillinger eller overstyring av intern kontroll.
- opparbeider vi oss en forståelse av den interne kontrollen som er relevant for revisjonen, for å utforme revisjonshandlinger som er hensiktsmessige etter omstendighetene, men ikke for å gi uttrykk for en mening om effektiviteten av selskapets interne kontroll.
  - evaluerer vi om de anvendte regnskapsprinsippene er hensiktsmessige og om regnskapsestimatene og tilhørende noteopplysninger utarbeidet av ledelsen er rimelige.
  - konkluderer vi på om ledelsens bruk av fortsatt drift-forutsetningen er hensiktsmessig, og, basert på innhentede revisjonsbevis, hvorvidt det foreligger vesentlig usikkerhet knyttet til hendelser eller forhold som kan skape betydelig tvil om selskapets evne til fortsatt drift. Dersom vi konkluderer med at det eksisterer vesentlig usikkerhet, kreves det at vi i revisjonsberetningen henleder oppmerksomheten på tilleggsopplysningene i årsregnskapet, eller, dersom slike tilleggsopplysninger ikke er tilstrekkelige, at vi modifierer vår konklusjon. Våre konklusjoner er basert på revisjonsbevis innhentet frem til datoen for revisjonsberetningen. Etterfølgende hendelser eller forhold kan imidlertid medføre at selskapet ikke kan fortsette driften.
  - evaluerer vi den samlede presentasjonen, strukturen og innholdet i årsregnskapet, inkludert tilleggsopplysningene, og hvorvidt årsregnskapet gir uttrykk for de underliggende transaksjonene og hendelsene på en måte som gir et rettviseende bilde.

Vi kommuniserer med styret blant annet om det planlagte omfanget av og tidspunktet for revisjonsarbeidet og eventuelle vesentlige funn i revisjonen, herunder vesentlige svakheter i den interne kontrollen som vi avdekker gjennom revisjonen.

Kongsberg, 24. april 2023  
ERNST & YOUNG AS

*Revisjonsberetningen er signert elektronisk*

Terje Langedok  
statsautorisert revisor

Penneo Dokumentnøkkel: Q0B5K-TGEFP-33WJK-VDEZX-50CQ5-ABZCD



# PENNEO

Signaturene i dette dokumentet er juridisk bindende. Dokument signert med "Penneo"™ - sikker digital signatur.  
De signerende parter sin identitet er registrert, og er listet nedenfor.

"Med min signatur bekrefter jeg alle datoer og innholdet i dette dokument."

## Terje Langedok

Statsautorisert revisor

På vegne av: Ernst & Young AS

Serienummer: 9578-5999-4-1288975

IP: 83.241.xxx.xxx

2023-04-24 11:27:09 UTC



Penneo Dokumentnøkkel: Q0B5K-TGEFP-33WJK-YDEZX-50CQ5-ABZCD

Dokumentet er signert digitalt, med **Penneo.com**. Alle digitale signatur-data i dokumentet er sikret og validert av den datamaskin-utregnede hash-verdien av det opprinnelige dokument. Dokumentet er låst og tids-stemplet med et sertifikat fra en betrodd tredjepart. All kryptografisk bevis er integrert i denne PDF, for fremtidig validering (hvis nødvendig).

### Hvordan bekrefter at dette dokumentet er originalen?

Dokumentet er beskyttet av ett Adobe CDS sertifikat. Når du åpner dokumentet i

Adobe Reader, skal du kunne se at dokumentet er sertifisert av **Penneo e-signature service <penneo@penneo.com>**. Dette garanterer at innholdet i dokumentet ikke har blitt endret.

Det er lett å kontrollere de kryptografiske beviser som er lokalisert inne i dokumentet, med Penneo validator - <https://penneo.com/validator>