



## ÅRSREGNSKAPET FOR REGNSKAPSÅRET 2022 - GENERELL INFORMASJON

### Enheten

Organisasjonsnummer: 979 690 851  
Organisasjonsform: Aksjeselskap  
Foretaksnavn: NORNET AS  
Forretningsadresse: Storhøggeveien 2  
8406 SORTLAND

### Regnskapsår

Årsregnskapets periode: 01.01.2022 - 31.12.2022

### Konsern

Morselskap i konsern: Nei

### Regnskapsregler

Regler for små foretak benyttet: Ja  
Benyttet ved utarbeidelsen av årsregnskapet til selskapet: Regnskapslovens alminnelige regler

### Årsregnskapet fastsatt av kompetent organ

Bekreftet av representant for selskapet: Ben Tommy Eriksen  
Dato for fastsettelse av årsregnskapet: 05.07.2023

### Grunnlag for avgivelse

År 2022: Årsregnskapet er elektronisk innlevert  
År 2021: Tall er hentet fra elektronisk innlevert årsregnskap fra 2022

*Det er ikke krav til at årsregnskapet m.v. som sendes til Regnskapsregisteret er undertegnet. Kontrollen på at dette er utført ligger hos revisor/enhetens øverste organ. Sikkerheten ivaretas ved at innsender har rolle/rettighet for innsending av årsregnskapet via Altinn, og ved at det bekreftes at årsregnskapet er fastsatt av kompetent organ.*

Brønnøysundregistrene, 23.07.2024



### Resultatregnskap

Beløp i: NOK	Note	2022	2021
<b>RESULTATREGNSKAP</b>			
<b>Inntekter</b>			
Salgsinntekt		386 668	938 551
Annen driftsinntekt		306 172	248 800
<b>Sum inntekter</b>		<b>692 840</b>	<b>1 187 351</b>
<b>Kostnader</b>			
Varekostnad		169 085	199 436
Lønnskostnad	1	253 702	
Avskrivning av driftsmidler og immaterielle eiendeler	2	74 233	27 545
Annen driftskostnad	1	624 811	969 487
<b>Sum kostnader</b>		<b>1 121 831</b>	<b>1 196 467</b>
<b>Driftsresultat</b>		<b>-428 992</b>	<b>-9 116</b>
<b>Finansinntekter og finanskostnader</b>			
Annen renteinntekt		1 150	
Annen finansinntekt			119 531
Verdiøkning markedsbaserte omløpsmidler		7 049 650	752 358
<b>Sum finansinntekter</b>		<b>7 050 800</b>	<b>871 890</b>
Verdireduksjon markedsbaserte omløpsmidler		447	12 057
Annen rentekostnad		3 052	125 433
Annen finanskostnad		2 540 909	249 688
<b>Sum finanskostnader</b>		<b>2 544 408</b>	<b>387 177</b>
<b>Netto finans</b>		<b>4 506 392</b>	<b>484 712</b>
<b>Ordinært resultat før skattekostnad</b>		<b>4 077 400</b>	<b>475 597</b>
Skattekostnad på resultat	3	42 473	-21 192
<b>Ordinært resultat etter skattekostnad</b>		<b>4 034 927</b>	<b>496 789</b>
<b>Årsresultat</b>	4	<b>4 034 927</b>	<b>496 789</b>
<b>Årsresultat etter minoritetsinteresser</b>		<b>4 034 927</b>	<b>496 789</b>



## Resultatregnskap

<b>Beløp i: NOK</b>	<b>Note</b>	<b>2022</b>	<b>2021</b>
<b>Totalresultat</b>		<b>4 034 927</b>	<b>496 789</b>
<b>Overføringer og disponeringer</b>			
Ordinært utbytte		1 590 000	
Avsatt til annen egenkapital		2 444 927	496 789
<b>Sum overføringer og disponeringer</b>		<b>4 034 927</b>	<b>496 789</b>



## Balanse

Beløp i: NOK	Note	2022	2021
<b>BALANSE - EIENDELER</b>			
<b>Anleggsmidler</b>			
<b>Immaterielle eiendeler</b>			
Konsesjoner, patenter o.l.		1 450 000	
Utsatt skattefordel	3		
<b>Sum immaterielle eiendeler</b>		<b>1 450 000</b>	
<b>Varige driftsmidler</b>			
Tomter, bygninger o.a. fast eiendom	2		
Maskiner og anlegg	2	19 512	29 268
Skip og flytende installasjoner	2		
Driftsløsøre, inventar o.a. utstyr	2	12 111	26 588
<b>Sum varige driftsmidler</b>	2	<b>31 623</b>	<b>55 856</b>
<b>Finansielle anleggsmidler</b>			
Lån til foretak i samme konsern		500 000	
Investeringer i tilknyttet selskap		574 000	490 000
Lån til tilknyttet selskap og felles kontrollert virksomhet		139 116	89 116
Investeringer i aksjer og andeler	5	10 000	11 250 532
<b>Sum finansielle anleggsmidler</b>		<b>1 223 116</b>	<b>11 829 648</b>
<b>Sum anleggsmidler</b>		<b>2 704 739</b>	<b>11 885 504</b>
<b>Omløpsmidler</b>			
<b>Varer</b>			
<b>Fordringer</b>			
Kundefordringer		142 641	144 756
Andre kortsiktige fordringer		970 092	894 418
<b>Sum fordringer</b>		<b>1 112 734</b>	<b>1 039 174</b>
<b>Investeringer</b>			
Aksjer og andeler i foretak i samme konsern	5		
Markedsbaserte aksjer	5	13 578 730	1 402
Markedsbaserte obligasjoner	5		
Andre markedsbaserte finansielle instrumenter	5		



## Balanse

Beløp i: NOK	Note	2022	2021
Sum investeringer		13 578 730	1 402
<b>Bankinnskudd, kontanter og lignende</b>			
Bankinnskudd, kontanter o.l.		318 432	20 235
<b>Sum bankinnskudd, kontanter og lignende</b>		<b>318 432</b>	<b>20 235</b>
<b>Sum omløpsmidler</b>		<b>15 009 896</b>	<b>1 060 810</b>
<b>SUM EIENDELER</b>		<b>17 714 635</b>	<b>12 946 314</b>

## BALANSE - EGENKAPITAL OG GJELD

### Egenkapital

#### Innskutt egenkapital

Aksjekapital	6	100 000	100 000
Beholdning av egne aksjer	6		
<b>Sum innskutt egenkapital</b>		<b>100 000</b>	<b>100 000</b>

#### Opptjent egenkapital

Annen egenkapital		14 984 322	2 013 145
<b>Sum opptjent egenkapital</b>		<b>14 984 322</b>	<b>2 013 145</b>

<b>Sum egenkapital</b>	4	<b>15 084 322</b>	<b>2 113 145</b>
------------------------	---	-------------------	------------------

### Gjeld

#### Langsiktig gjeld

Utsatt skatt	3	90 360	47 887
<b>Sum avsetninger for forpliktelser</b>		<b>90 360</b>	<b>47 887</b>

#### Annen langsiktig gjeld

Gjeld til kredittinstitusjoner			10 500 000
<b>Sum annen langsiktig gjeld</b>			<b>10 500 000</b>

<b>Sum langsiktig gjeld</b>		<b>90 360</b>	<b>10 547 887</b>
-----------------------------	--	---------------	-------------------

#### Kortsiktig gjeld

Leverandørgjeld		-180 556	203 544
Betalbar skatt	3		60 697



## Balanse

<b>Beløp i: NOK</b>	<b>Note</b>	<b>2022</b>	<b>2021</b>
Skyldig offentlige avgifter		63 341	851
Utbytte		1 590 000	
Annen kortsiktig gjeld		1 067 168	20 191
<b>Sum kortsiktig gjeld</b>		<b>2 539 953</b>	<b>285 283</b>
<b>Sum gjeld</b>		<b>2 630 313</b>	<b>10 833 170</b>
<b>SUM EGENKAPITAL OG GJELD</b>		<b>17 714 635</b>	<b>12 946 314</b>



## Brønnøysundregistrene

### ÅRSREGNSKAP FOR REGNSKAPSÅRET 2022 - GENERELL INFORMASJON

Journalnummer: 2023 593183

#### Enheten

Organisasjonsnummer: 979 690 851  
Organisasjonsform: Aksjeselskap  
Foretaksnavn: NORNET AS  
Forretningsadresse: Storhøggveien 2  
8406 SORTLAND

#### Regnskapsår

Årsregnskapets periode: 01.01.2022 - 31.12.2022

#### Konsern

Morselskap i konsern: Nei

#### Regnskapsregler

Regler for små foretak benyttet: Ja  
Benyttet ved utarbeidelsen av  
årsregnskapet til selskapet: Regnskapslovens alminnelige regler

#### Årsregnskapet fastsatt av kompetent organ

Bekreftet av representant for selskapet: Ben Tommy Eriksen  
Dato for fastsettelse av årsregnskapet: 05.07.2023

#### Revisjon

Selskapet har besluttet at årsregnskapet  
ikke skal revideres: Ja

#### Grunnlag for avgivelse

År 2022: Årsregnskap er elektronisk innlevert.  
År 2021: Tall er hentet fra elektronisk innlevert årsregnskap fra 2022.

*Det er ikke krav til at årsregnskapet m.v. som sendes til Regnskapsregisteret er undertegnet. Kontrollen på at dette er utført ligger hos revisor/enhetens øverste organ. Sikkerheten ivaretas ved at innsender har rolle/rettighet for innsending av årsregnskapet via Altinn, og ved at det bekreftes at årsregnskapet er fastsatt av kompetent organ.*

Brønnøysundregistrene, 10.07.2023



Organisasjonsnr: 979 690 851  
NORNET AS

## RESULTATREGNSKAP

<b>Beløp i: NOK</b>	<b>Note</b>	<b>2022</b>	<b>2021</b>
<b>RESULTATREGNSKAP</b>			
<b>Inntekter</b>			
Salgsinntekt		386 668	938 551
Annen driftsinntekt		306 172	248 800
<b>Sum inntekter</b>		<b>692 840</b>	<b>1 187 351</b>
<b>Kostnader</b>			
Varekostnad		169 085	199 436
Lønnskostnad	1	253 702	
Avskrivning av driftsmidler og immaterielle eiendeler	2	74 233	27 545
Annen driftskostnad	1	624 811	969 487
<b>Sum kostnader</b>		<b>1 121 831</b>	<b>1 196 467</b>
<b>Driftsresultat</b>		<b>-428 992</b>	<b>-9 116</b>
<b>Finansinntekter og finanskostnader</b>			
Annen renteinntekt		1 150	
Annen finansinntekt			119 531
Verdiøkning markedsbaserte omløpsmidler		7 049 650	752 358
<b>Sum finansinntekter</b>		<b>7 050 800</b>	<b>871 890</b>
Verdireduksjon markedsbaserte omløpsmidler		447	12 057
Annen rentekostnad		3 052	125 433
Annen finanskostnad		2 540 909	249 688
<b>Sum finanskostnader</b>		<b>2 544 408</b>	<b>387 177</b>
<b>Netto finans</b>		<b>4 506 392</b>	<b>484 712</b>
<b>Ordinært resultat før skattekostnad</b>			
Skattekostnad på resultat	3	42 473	-21 192
<b>Ordinært resultat etter skattekostnad</b>		<b>4 034 927</b>	<b>496 789</b>
<b>Årsresultat</b>	4	<b>4 034 927</b>	<b>496 789</b>
<b>Årsresultat etter minoritetsinteresser</b>		<b>4 034 927</b>	<b>496 789</b>
<b>Totalresultat</b>		<b>4 034 927</b>	<b>496 789</b>
<b>Overføringer og disponeringer</b>			
Ordinært utbytte		1 590 000	



Avsatt til annen egenkapital	2 444 927	496 789
<b>Sum overføringer og disponeringer</b>	<b>4 034 927</b>	<b>496 789</b>



Organisasjonsnr: 979 690 851  
NORNET AS

## BALANSE

**Beløp i: NOK** **Note** **2022** **2021**

### BALANSE - EIENDELER

#### Anleggsmidler

##### Immaterielle eiendeler

Konsesjoner, patenter o.l.		1 450 000	
Utsatt skattefordel	3		
<b>Sum immaterielle eiendeler</b>		<b>1 450 000</b>	

#### Varige driftsmidler

Tomter, bygninger o.a. fast eiendom	2		
Maskiner og anlegg	2	19 512	29 268
Skip og flytende installasjoner	2		
Driftsløsøre, inventar o. a. utstyr	2	12 111	26 588
<b>Sum varige driftsmidler</b>	<b>2</b>	<b>31 623</b>	<b>55 856</b>

#### Finansielle anleggsmidler

Lån til foretak i samme konsern		500 000	
Investeringer i tilknyttet selskap		574 000	490 000
Lån til tilknyttet selskap og felles kontrollert virksomhet		139 116	89 116
Investeringer i aksjer og andeler	5	10 000	11 250 532
<b>Sum finansielle anleggsmidler</b>		<b>1 223 116</b>	<b>11 829 648</b>
<b>Sum anleggsmidler</b>		<b>2 704 739</b>	<b>11 885 504</b>

#### Omløpsmidler

##### Varer

#### Fordringer

Kundefordringer		142 641	144 756
Andre kortsiktige fordringer		970 092	894 418
<b>Sum fordringer</b>		<b>1 112 734</b>	<b>1 039 174</b>

#### Investeringer

Aksjer og andeler i foretak i samme konsern	5		
Markedsbaserte aksjer	5	13 578 730	1 402
Markedsbaserte obligasjoner	5		
Andre markedsbaserte finansielle instrumenter	5		
<b>Sum investeringer</b>		<b>13 578 730</b>	<b>1 402</b>



<b>Bankinnskudd, kontanter og lignende</b>		
Bankinnskudd, kontanter o. l.	318 432	20 235
<b>Sum bankinnskudd, kontanter og lignende</b>	<b>318 432</b>	<b>20 235</b>
<b>Sum omløpsmidler</b>	<b>15 009 896</b>	<b>1 060 810</b>
<b>SUM EIENDELER</b>	<b>17 714 635</b>	<b>12 946 314</b>
<b>BALANSE - EGENKAPITAL OG GJELD</b>		
<b>Egenkapital</b>		
<b>Innskutt egenkapital</b>		
Aksjekapital	6 100 000	100 000
Beholdning av egne aksjer	6	
<b>Sum innskutt egenkapital</b>	<b>100 000</b>	<b>100 000</b>
<b>Opptjent egenkapital</b>		
Annen egenkapital	14 984 322	2 013 145
<b>Sum opptjent egenkapital</b>	<b>14 984 322</b>	<b>2 013 145</b>
<b>Sum egenkapital</b>	<b>4 15 084 322</b>	<b>2 113 145</b>
<b>Gjeld</b>		
<b>Langsiktig gjeld</b>		
Utsatt skatt	3 90 360	47 887
<b>Sum avsetninger for forpliktelses</b>	<b>90 360</b>	<b>47 887</b>
<b>Annen langsiktig gjeld</b>		
Gjeld til kredittinstitusjoner		10 500 000
<b>Sum annen langsiktig gjeld</b>		<b>10 500 000</b>
<b>Sum langsiktig gjeld</b>	<b>90 360</b>	<b>10 547 887</b>
<b>Kortsiktig gjeld</b>		
Leverandørgjeld	-180 556	203 544
Betalbar skatt	3 60 697	
Skyldig offentlige avgifter	63 341	851
Utbytte	1 590 000	
Annen kortsiktig gjeld	1 067 168	20 191
<b>Sum kortsiktig gjeld</b>	<b>2 539 953</b>	<b>285 283</b>
<b>Sum gjeld</b>	<b>2 630 313</b>	<b>10 833 170</b>
<b>SUM EGENKAPITAL OG GJELD</b>	<b>17 714 635</b>	<b>12 946 314</b>



Organisasjonsnr: 979 690 851  
NORNET AS

NOTEOPPLYSNINGER - SELSKAP - alle poster oppgitt i hele tall

## Note

Antall årsverk i regnskapsåret  
0.00

<u>Sum</u>	<u>Beløp</u>
<u>Balanseført verdi 31.12.</u>	<u>Varige driftsmidler Immaterielle eiend.</u>

## Konsernregnskap

Morselskapet sitt navn

Forretningskontor for morselskapet

## Begrunnelse for at datterselskap er utelatt fra konsolideringen

<u>Samlet beløp - tilknyttet selskap</u>	<u>Årets</u>	<u>Fjorårets</u>
--	--------------	------------------

<u>Samlet beløp - foretak i samme konsern</u>	<u>Årets</u>	<u>Fjorårets</u>
---	--------------	------------------

<u>Samlet beløp - foretak i samme konsern</u>	<u>Årets</u>	<u>Fjorårets</u>
---	--------------	------------------

<u>Samlet beløp - felles kontrollert virksomhet</u>	<u>Årets</u>	<u>Fjorårets</u>
---	--------------	------------------

<u>Pantstillelse</u>	<u>Beløp</u>
----------------------	--------------

<u>Beholdning av egne aksjer</u>	<u>Antall</u>	<u>Pålydende</u>	<u>Andel av aksjek.</u>
----------------------------------	---------------	------------------	-------------------------



# Årsregnskap

2022

## NORNET AS

Org.nr.:979 690 851

Resultatregnskap  
Balanse  
Noter

Utarbeidet av:  
ADWICE VESTERÅLEN AS





## RESULTATREGNSKAP

NORNET AS

DRIFTSINNEKTER OG DRIFTSKOSTNADER	Note	2022	2021
Salgsinntekt		386 668	938 551
Annen driftsinntekt		306 172	248 800
<b>Sum driftsinntekter</b>		<b>692 840</b>	<b>1 187 351</b>
Varekostnad		169 085	199 436
Lønnskostnad	1	253 702	0
Avskrivning av driftsmidler og immaterielle eiendeler	2	74 233	27 545
Annen driftskostnad	1	624 811	969 487
<b>Sum driftskostnader</b>		<b>1 121 831</b>	<b>1 196 467</b>
<b>Driftsresultat</b>		<b>-428 992</b>	<b>-9 116</b>
<b>FINANSINNEKTER OG FINANSKOSTNADER</b>			
Annen renteinntekt		1 150	0
Annen finansinntekt		0	119 531
Verdøkning markedsbaserte omløpsmidler		7 049 650	752 358
Verdireduksjon markedsbaserte omløpsmidler		447	12 057
Annen rentekostnad		3 052	125 433
Annen finanskostnad		2 540 909	249 688
<b>Resultat av finansposter</b>		<b>4 506 392</b>	<b>484 712</b>
<b>Resultat før skattekostnad</b>		<b>4 077 400</b>	<b>475 597</b>
Skattekostnad på resultat	3	42 473	-21 192
<b>Resultat</b>		<b>4 034 927</b>	<b>496 789</b>
<b>Årsresultat</b>	4	<b>4 034 927</b>	<b>496 789</b>
<b>OVERFØRINGER</b>			
Avsatt til utbytte		1 590 000	0
Avsatt til annen egenkapital		2 444 927	496 789
<b>Sum overføringer</b>		<b>4 034 927</b>	<b>496 789</b>



## BALANSE

NORNET AS

EIENDELER	Note	2022	2021
<b>ANLEGGSMIDLER</b>			
<b>IMMATERIELLE EIENDELER</b>			
Konsesjoner, patenter o.l.		1 450 000	0
<b>Sum immaterielle eiendeler</b>		<b>1 450 000</b>	<b>0</b>
<b>VARIGE DRIFTSMIDLER</b>			
Maskiner og anlegg	2	19 512	29 268
Driftsløsøre, inventar o.a. utstyr	2	12 111	26 588
<b>Sum varige driftsmidler</b>	<b>2</b>	<b>31 623</b>	<b>55 856</b>
<b>FINANSIELLE DRIFTSMIDLER</b>			
Lån til foretak i samme konsern		500 000	0
Investeringer i tilknyttet selskap		574 000	490 000
Lån til tilknyttet selskap og felles kontrollert virksomhet		139 116	89 116
Investeringer i aksjer og andeler	5	10 000	11 250 532
<b>Sum finansielle anleggsmidler</b>		<b>1 223 116</b>	<b>11 829 648</b>
<b>Sum anleggsmidler</b>		<b>2 704 739</b>	<b>11 885 504</b>
<b>OMLØPSMIDLER</b>			
<b>FORDRINGER</b>			
Kundefordringer		142 641	144 756
Andre kortsiktige fordringer		970 092	894 418
<b>Sum fordringer</b>		<b>1 112 734</b>	<b>1 039 174</b>
Markedsbaserte aksjer og aksjefond	5	13 578 730	1 402
<b>Sum investeringer</b>		<b>13 578 730</b>	<b>1 402</b>
Bankinnskudd, kontanter o.l.		318 432	20 235
<b>Sum omløpsmidler</b>		<b>15 009 896</b>	<b>1 060 810</b>
<b>Sum eiendeler</b>		<b>17 714 635</b>	<b>12 946 314</b>



## BALANSE

### NORNET AS

EGENKAPITAL OG GJELD	Note	2022	2021
<strong>INNSKUTT EGENKAPITAL</strong>			
Aksjekapital	6	100 000	100 000
<strong>Sum innskutt egenkapital</strong>		<strong>100 000</strong>	<strong>100 000</strong>
<strong>OPPTJENT EGENKAPITAL</strong>			
Annen egenkapital		14 984 322	2 013 145
<strong>Sum opptjent egenkapital</strong>		<strong>14 984 322</strong>	<strong>2 013 145</strong>
<strong>Sum egenkapital</strong>	4	<strong>15 084 322</strong>	<strong>2 113 145</strong>
<strong>GJELD</strong>			
Utsatt skatt	3	90 360	47 887
<strong>Sum avsetning for forpliktelser</strong>		<strong>90 360</strong>	<strong>47 887</strong>
<strong>ANNEN LANGSIKTIG GJELD</strong>			
Gjeld til kredittinstitusjoner		0	10 500 000
<strong>Sum annen langsiktig gjeld</strong>		<strong>0</strong>	<strong>10 500 000</strong>
<strong>KORTSIKTIG GJELD</strong>			
Leverandørgjeld		-180 556	203 544
Betalbar skatt	3	0	60 697
Skyldig offentlige avgifter		63 341	851
Utbytte		1 590 000	0
Annen kortsiktig gjeld		1 067 168	20 191
<strong>Sum kortsiktig gjeld</strong>		<strong>2 539 953</strong>	<strong>285 283</strong>
<strong>Sum gjeld</strong>		<strong>2 630 313</strong>	<strong>10 833 170</strong>
<strong>Sum egenkapital og gjeld</strong>		<strong>17 714 635</strong>	<strong>12 946 314</strong>

05.07.2023  
Styret i Nornet AS

Ben Tommy Eriksen  
styreleder/daglig leder



## NORNET AS

## NOTER TIL REGNSKAP

### Regnskapsprinsipper

Årsregnskapet er satt opp i samsvar med regnskapsloven og NRS 8 - God regnskapsskikk for små foretak.

### DRIFTSINNETEKTER

Inntektsføring ved salg av varer skjer på leveringstidspunktet. Tjenester inntektsføres etter hvert som de leveres.

Kostnader sammenstilles med og kostnadsføres samtidig med de inntekter kostnadene kan sammenstilles med .

### SKATT

Skattekostnaden i resultatregnskapet omfatter både periodens betalbare skatt og endring i utsatt skatt. Utsatt skatt er beregnet med 22 % på grunnlag av de midlertidige forskjeller som eksisterer mellom regnskapsmessige og skattemessige verdier, samt ligningsmessig underskudd til fremføring ved utgangen av regnskapsåret. Skatteøkende og skattereduserende midlertidige forskjeller som reverserer eller kan reverseres i samme periode er utlignet og nettoført.

### KLASSIFISERING OG VURDERING AV ANLEGGSMIDLER

Anleggsmidler omfatter eiendeler bestemt til varig eie og bruk. Anleggsmidler er vurdert til anskaffelseskost.

Langsiktig gjeld bokføres til nominell verdi på etableringstidspunktet og reduseres med tilbakebetalt avdrag.

Varige driftsmidler balanseføres og avskrives over driftsmidlets økonomiske levetid. Avskrivningsperioden for fast eiendom anskaffet etter 2009 er dekomponert i en del som gjelder råbygget og en del som gjelder faste tekniske installasjoner. Varige driftsmidler nedskrives til gjenvinnbart beløp ved verdifall som forventes ikke å være forbigående. Gjenvinnbart beløp er det høyeste av netto salgsverdi og verdi i bruk. Verdi i bruk er nåverdi av fremtidige kontantstrømmer knyttet til eiendelen. Nedskrivningen reverseres når grunnlaget for nedskrivningen ikke lenger er til stede.

### KLASSIFISERING OG VURDERING AV OMLØPSMIDLER

Omløpsmidler og kortsiktig gjeld omfatter normalt poster som forfaller til betaling innen ett år etter balansedagen, samt poster som knytter seg til varekretsløpet. Omløpsmidler vurderes til laveste verdi av anskaffelseskost og virkelig verdi.

### FORDRINGER

Kundefordringer og andre fordringer oppføres til pålydende etter fradrag for avsetning til forventet tap. Avsetning til tap gjøres på grunnlag av en individuell vurdering av de enkelte fordringene.

### Note 1 Lønnskostnader og antall årsverk

#### LØNSSKOSTNADER

	2022	2021
Lønninger	245 570	0
Arbeidsgiveravgift	12 524	0
Andre ytelser	-4 392	0
<b>Sum</b>	<b>253 702</b>	<b>0</b>

Selskapet har i 2022 sysselsatt 1 årsverk.



## NORNET AS

## NOTER TIL REGNSKAP

## Note 2 Anleggsmidler

	Goodwill	Maskiner og anlegg	Driftsløsøre, inventar ol.	Sum
Anskaffelseskost pr. 01.01.22		47 067	36 333	83 401
+ Tilgang kjøpte driftsmidler	1 500 000			1 500 000
= <b>Anskaffelseskost 31.12.22</b>	<b>1 500 000</b>	<b>47 067</b>	<b>36 333</b>	<b>1 583 401</b>
Akkumulerte avskrivninger 31.12.22	50 000	25 190	24 222	99 412
= <b>Bokført verdi 31.12.22</b>	<b>1 450 000</b>	<b>21 878</b>	<b>12 111</b>	<b>1 483 989</b>
Årets ordinære avskrivninger	50 000	9 756	12 111	71 867
Økonomisk levetid	10 år	5 år	3 år	

## Note 3 Skatt

Årets skattekostnad	2022	2021
Resultatført skatt på ordinært resultat:		
Betalbar skatt	0	60 697
Endring i utsatt skatt	42 473	-81 889
<b>Skattekostnad ordinært resultat</b>	<b>42 473</b>	<b>-21 192</b>
Skattepliktig inntekt:		
Resultat før skatt	4 077 400	475 597
Permanente forskjeller	-4 509 286	-621 785
Endring i midlertidige forskjeller	-193 060	422 082
<b>Skattepliktig inntekt</b>	<b>-624 947</b>	<b>275 894</b>
Betalbar skatt i balansen:		
Betalbar skatt på årets resultat	0	60 697
<b>Sum betalbar skatt i balansen</b>	<b>0</b>	<b>60 697</b>

Skatteeffekten av midlertidige forskjeller som har gitt opphav til utsatt skatt og utsatte skattefordeler, spesifisert på typer av midlertidige forskjeller

	2022	2021	Endring
Varige driftsmidler	83 119	-13 344	-96 463
Fordringer	-58 000	-251 000	-193 000
Gevinst – og tapskonto	385 610	482 013	96 403
<b>Sum</b>	<b>410 729</b>	<b>217 669</b>	<b>-193 060</b>
<b>Grunnlag for utsatt skatt</b>	<b>410 729</b>	<b>217 669</b>	<b>-193 060</b>
<b>Utsatt skatt (22 %)</b>	<b>90 360</b>	<b>47 887</b>	<b>-42 473</b>

**NORNET AS****NOTER TIL REGNSKAP****Note 4 Egenkapital**

	Aksjekapital	Overkurs	Annen Innskutt egenkapital	Annen egenkapital	Sum egenkapital
Pr. 31.12.2021	100 000	0	0	2 013 145	2 113 145
Årets resultat				4 034 927	4 034 927
Utbytte				-1 590 000	-1 590 000
<b>Pr 31.12.2022</b>	<b>100 000</b>	<b>0</b>	<b>0</b>	<b>4 458 072</b>	<b>4 558 072</b>

**Note 5 Aksjer og andeler i andre foretak m.v.**

	Eierandel	Anskaffelses-kost	Balanseført verdi	Markeds-verdi
<b>Anleggsmidler</b>				
Aggeroip AS	50	15 000	15 000	
Air 2021 AS	100	30 000	30 000	
Hellesvik utvikling AS	49	49 000	49 000	
Smartline AS	50	15 000	15 000	
Vesterålen Invest & Drift AS	30	450 000	450 000	
X- tech AS	33	15 000	15 000	
Premium utvikling AS	25	10 000	10 000	
<b>Sum</b>	<b>337</b>	<b>584 000</b>	<b>584 000</b>	
<b>Omløpsmidler</b>				
Aksjer i handelsportefølje	0	11 199 991	13 578 730	13 578 730
<b>Sum markedsbaserte aksjer</b>	<b>0</b>	<b>11 199 991</b>	<b>13 578 730</b>	<b>24 778 721</b>

Andre markedsbaserte finansielle instrumenter i handelsportefølje vurdert til markedsverdi.

**Note 6 Aksjonærer****AKSJEKAPITALEN I NORNET AS PR. 31.12 BESTÅR AV:**

	Antall	Pålydende	Bokført
Ordinære aksjer	386	259,1	100 000
<b>Sum</b>	<b>386</b>		<b>100 000</b>


**EIERSTRUKTUR**

De største aksjonærene i % pr. 31.12 var:

	Ordinære	Eierandel	Stemmeandel
Ben Tommy Eriksen	386	100,0	100,0

**AKSJER OG OPSJONER EIET AV MEDLEMMER I STYRET OG DAGLIG LEDER:**

Navn	Verv	Ordinære
Ben Tommy Eriksen	styreleder/daglig leder	386
<b>Totalt antall aksjer</b>		<b>386</b>



---

# Årsregnskap

2022

## NORNET AS

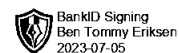
Org.nr.:979 690 851

---

Resultatregnskap  
Balanse  
Noter

Utarbeidet av:  
ADWICE VESTERÅLEN AS





BankID Signing  
Ben Tommy Eriksen  
2023-07-05

### RESULTATREGNSKAP

#### NORNET AS


DRIFTSINNEKTER OG DRIFTSKOSTNADER	Note	2022	2021
Salgsinntekt		386 668	938 551
Annen driftsinntekt		306 172	248 800
<b>Sum driftsinntekter</b>		<b>692 840</b>	<b>1 187 351</b>
Varekostnad		169 085	199 436
Lønnskostnad	1	253 702	0
Avskrivning av driftsmidler og immaterielle eiendeler	2	74 233	27 545
Annen driftskostnad	1	624 811	969 487
<b>Sum driftskostnader</b>		<b>1 121 831</b>	<b>1 196 467</b>
<b>Driftsresultat</b>		<b>-428 992</b>	<b>-9 116</b>
<b>FINANSINNEKTER OG FINANSKOSTNADER</b>			
Annen renteinntekt		1 150	0
Annen finansinntekt		0	119 531
Verdiøkning markedsbaserte omløpsmidler		7 049 650	752 358
Verdireduksjon markedsbaserte omløpsmidler		447	12 057
Annen rentekostnad		3 052	125 433
Annen finanskostnad		2 540 909	249 688
<b>Resultat av finansposter</b>		<b>4 506 392</b>	<b>484 712</b>
<b>Resultat før skattekostnad</b>		<b>4 077 400</b>	<b>475 597</b>
Skattekostnad på resultat	3	42 473	-21 192
<b>Resultat</b>		<b>4 034 927</b>	<b>496 789</b>
<b>Årsresultat</b>	4	<b>4 034 927</b>	<b>496 789</b>
<b>OVERFØRINGER</b>			
Avsatt til utbytte		1 590 000	0
Avsatt til annen egenkapital		2 444 927	496 789
<b>Sum overføringer</b>		<b>4 034 927</b>	<b>496 789</b>



## BALANSE

### NORNET AS

EIENDELER	Note	2022	2021
<strong>ANLEGGSMIDLER</strong>			
<strong>IMMATERIELLE EIENDELER</strong>			
Konsesjoner, patenter o.l.		1 450 000	0
<strong>Sum immaterielle eiendeler</strong>		<strong>1 450 000</strong>	<strong>0</strong>
<strong>VARIGE DRIFTSMIDLER</strong>			
Maskiner og anlegg	2	19 512	29 268
Driftsløsøre, inventar o.a. utstyr	2	12 111	26 588
<strong>Sum varige driftsmidler</strong>	<strong>2</strong>	<strong>31 623</strong>	<strong>55 856</strong>
<strong>FINANSIELLE DRIFTSMIDLER</strong>			
Lån til foretak i samme konsern		500 000	0
Investeringer i tilknyttet selskap		574 000	490 000
Lån til tilknyttet selskap og felles kontrollert virksomhet		139 116	89 116
Investeringer i aksjer og andeler	5	10 000	11 250 532
<strong>Sum finansielle anleggsmidler</strong>		<strong>1 223 116</strong>	<strong>11 829 648</strong>
<strong>Sum anleggsmidler</strong>		<strong>2 704 739</strong>	<strong>11 885 504</strong>
<strong>OMLØPSMIDLER</strong>			
<strong>FORDRINGER</strong>			
Kundefordringer		142 641	144 756
Andre kortsiktige fordringer		970 092	894 418
<strong>Sum fordringer</strong>		<strong>1 112 734</strong>	<strong>1 039 174</strong>
Markedsbaserte aksjer og aksjefond	5	13 578 730	1 402
<strong>Sum investeringer</strong>		<strong>13 578 730</strong>	<strong>1 402</strong>
Bankinnskudd, kontanter o.l.		318 432	20 235
<strong>Sum omløpsmidler</strong>		<strong>15 009 896</strong>	<strong>1 060 810</strong>
<strong>Sum eiendeler</strong>		<strong>17 714 635</strong>	<strong>12 946 314</strong>



## BALANSE

### NORNET AS

EGENKAPITAL OG GJELD	Note	2022	2021
<strong>INNSKUTT EGENKAPITAL</strong>			
Aksjekapital	6	100 000	100 000
<strong>Sum innskutt egenkapital</strong>		<strong>100 000</strong>	<strong>100 000</strong>
<strong>OPPTJENT EGENKAPITAL</strong>			
Annen egenkapital		14 984 322	2 013 145
<strong>Sum opptjent egenkapital</strong>		<strong>14 984 322</strong>	<strong>2 013 145</strong>
<strong>Sum egenkapital</strong>	4	<strong>15 084 322</strong>	<strong>2 113 145</strong>
<strong>GJELD</strong>			
Utsatt skatt	3	90 360	47 887
<strong>Sum avsetning for forpliktelser</strong>		<strong>90 360</strong>	<strong>47 887</strong>
<strong>ANNEN LANGSIKTIG GJELD</strong>			
Gjeld til kredittinstitusjoner		0	10 500 000
<strong>Sum annen langsiktig gjeld</strong>		<strong>0</strong>	<strong>10 500 000</strong>
<strong>KORTSIKTIG GJELD</strong>			
Leverandørgjeld		-180 556	203 544
Betalbar skatt	3	0	60 697
Skyldig offentlige avgifter		63 341	851
Utbytte		1 590 000	0
Annen kortsiktig gjeld		1 067 168	20 191
<strong>Sum kortsiktig gjeld</strong>		<strong>2 539 953</strong>	<strong>285 283</strong>
<strong>Sum gjeld</strong>		<strong>2 630 313</strong>	<strong>10 833 170</strong>
<strong>Sum egenkapital og gjeld</strong>		<strong>17 714 635</strong>	<strong>12 946 314</strong>

05.07.2023  
Styret i Nornet AS

Ben Tommy Eriksen  
styreleder/daglig leder



**NORNET AS**

BankID Signing  
Ben Tommy Eriksen  
2023-07-05  
**NOTER TIL REGNSKAP**

## Regnskapsprinsipper

Årsregnskapet er satt opp i samsvar med regnskapsloven og NRS 8 - God regnskapsskikk for små foretak.

### DRIFTSINNTEKTER

Inntektsføring ved salg av varer skjer på leveringstidspunktet. Tjenester inntektsføres etter hvert som de leveres.

Kostnader sammenstilles med og kostnadsføres samtidig med de inntekter kostnadene kan sammenstilles med .

### SKATT

Skattekostnaden i resultatregnskapet omfatter både periodens betalbare skatt og endring i utsatt skatt. Utsatt skatt er beregnet med 22 % på grunnlag av de midlertidige forskjeller som eksisterer mellom regnskapsmessige og skattemessige verdier, samt ligningsmessig underskudd til fremføring ved utgangen av regnskapsåret. Skatteøkende og skattereduserende midlertidige forskjeller som reverserer eller kan reverseres i samme periode er utlignet og nettoført.

### KLASSIFISERING OG VURDERING AV ANLEGGSMIDLER

Anleggsmidler omfatter eiendeler bestemt til varig eie og bruk. Anleggsmidler er vurdert til anskaffelseskost.

Langsiktig gjeld bokføres til nominell verdi på etableringstidspunktet og reduseres med tilbakebetalt avdrag.

Varige driftsmidler balanseføres og avskrives over driftsmidlets økonomiske levetid. Avskrivningsperioden for fast eiendom anskaffet etter 2009 er dekomponert i en del som gjelder råbygget og en del som gjelder faste tekniske installasjoner. Varige driftsmidler nedskrives til gjenvinnbart beløp ved verdifall som forventes ikke å være forbigående. Gjenvinnbart beløp er det høyeste av netto salgsverdi og verdi i bruk. Verdi i bruk er nåverdi av fremtidige kontantstrømmer knyttet til eiendelen. Nedskrivningen reverseres når grunnlaget for nedskrivningen ikke lenger er til stede.

### KLASSIFISERING OG VURDERING AV OMLØPSMIDLER

Omløpsmidler og kortsiktig gjeld omfatter normalt poster som forfaller til betaling innen ett år etter balansedagen, samt poster som knytter seg til varekretsløpet. Omløpsmidler vurderes til laveste verdi av anskaffelseskost og virkelig verdi.

### FORDRINGER

Kundefordringer og andre fordringer oppføres til pålydende etter fradrag for avsetning til forventet tap. Avsetning til tap gjøres på grunnlag av en individuell vurdering av de enkelte fordringene.

## Note 1 Lønnskostnader og antall årsverk

### LØNSSKOSTNADER

	2022	2021
Lønninger	245 570	0
Arbeidsgiveravgift	12 524	0
Andre ytelser	-4 392	0
<b>Sum</b>	<b>253 702</b>	<b>0</b>

Selskapet har i 2022 sysselsatt 1 årsverk.



**NORNET AS**

**NOTER TIL REGNSKAP**

## Note 2 Anleggsmidler

	Goodwill	Maskiner og anlegg	Driftsløsøre, inventar ol.	Sum
Anskaffelseskost pr. 01.01.22		47 067	36 333	83 401
+ Tilgang kjøpte driftsmidler	1 500 000			1 500 000
= <b>Anskaffelseskost 31.12.22</b>	<b>1 500 000</b>	<b>47 067</b>	<b>36 333</b>	<b>1 583 401</b>
Akkumulerte avskrivninger 31.12.22	50 000	25 190	24 222	99 412
= <b>Bokført verdi 31.12.22</b>	<b>1 450 000</b>	<b>21 878</b>	<b>12 111</b>	<b>1 483 989</b>
Årets ordinære avskrivninger	50 000	9 756	12 111	71 867
Økonomisk levetid	10 år	5 år	3 år	

## Note 3 Skatt

Årets skattekostnad	2022	2021
Resultatført skatt på ordinært resultat:		
Betalbar skatt	0	60 697
Endring i utsatt skatt	42 473	-81 889
<b>Skattekostnad ordinært resultat</b>	<b>42 473</b>	<b>-21 192</b>
Skattepliktig inntekt:		
Resultat før skatt	4 077 400	475 597
Permanente forskjeller	-4 509 286	-621 785
Endring i midlertidige forskjeller	-193 060	422 082
<b>Skattepliktig inntekt</b>	<b>-624 947</b>	<b>275 894</b>
Betalbar skatt i balansen:		
Betalbar skatt på årets resultat	0	60 697
<b>Sum betalbar skatt i balansen</b>	<b>0</b>	<b>60 697</b>

Skatteeffekten av midlertidige forskjeller som har gitt opphav til utsatt skatt og utsatte skattefordeler, spesifisert på typer av midlertidige forskjeller

	2022	2021	Endring
Varige driftsmidler	83 119	-13 344	-96 463
Fordringer	-58 000	-251 000	-193 000
Gevinst – og tapskonto	385 610	482 013	96 403
<b>Sum</b>	<b>410 729</b>	<b>217 669</b>	<b>-193 060</b>
<b>Grunnlag for utsatt skatt</b>	<b>410 729</b>	<b>217 669</b>	<b>-193 060</b>
<b>Utsatt skatt (22 %)</b>	<b>90 360</b>	<b>47 887</b>	<b>-42 473</b>



## NORNET AS

## NOTER TIL REGNSKAP

## Note 4 Egenkapital

	Aksjekapital	Overkurs	Annen Innskutt egenkapital	Annen egenkapital	Sum egenkapital
Pr. 31.12.2021	100 000	0	0	2 013 145	2 113 145
Årets resultat				4 034 927	4 034 927
Utbytte				-1 590 000	-1 590 000
Pr 31.12.2022	100 000	0	0	4 458 072	4 558 072

## Note 5 Aksjer og andeler i andre foretak m.v.

	Eierandel	Anskaffelses-kost	Balanseført verdi	Markeds-verdi
<b>Anleggsmidler</b>				
Aggeroip AS	50	15 000	15 000	
Air 2021 AS	100	30 000	30 000	
Hellesvik utvikling AS	49	49 000	49 000	
Smartline AS	50	15 000	15 000	
Vesterålen Invest & Drift AS	30	450 000	450 000	
X- tech AS	33	15 000	15 000	
Premium utvikling AS	25	10 000	10 000	
<b>Sum</b>	<b>337</b>	<b>584 000</b>	<b>584 000</b>	
<b>Omløpsmidler</b>				
Aksjer i handelsportefølje	0	11 199 991	13 578 730	13 578 730
<b>Sum markedsbaserte aksjer</b>	<b>0</b>	<b>11 199 991</b>	<b>13 578 730</b>	<b>24 778 721</b>

Andre markedsbaserte finansielle instrumenter i handelsportefølje vurdert til markedsverdi.

## Note 6 Aksjonærer

## AKSJEKAPITALEN I NORNET AS PR. 31.12 BESTÅR AV:

	Antall	Pålydende	Bokført
Ordinære aksjer	386	259,1	100 000
<b>Sum</b>	<b>386</b>		<b>100 000</b>

## EIERSTRUKTUR

De største aksjonærene i % pr. 31.12 var:

	Ordinære	Eierandel	Stemmeandel
Ben Tommy Eriksen	386	100,0	100,0

## AKSJER OG OPSJONER EIET AV MEDLEMMER I STYRET OG DAGLIG LEDER:

Navn	Verv	Ordinære
Ben Tommy Eriksen	styreleder/daglig leder	386
<b>Totalt antall aksjer</b>		<b>386</b>