



## ÅRSREGNSKAPET FOR REGNSKAPSÅRET 2022 - GENERELL INFORMASJON

### Enheten

Organisasjonsnummer: 986 836 012  
Organisasjonsform: Aksjeselskap  
Foretaksnavn: BUSINESS MANAGEMENT AS  
Forretningsadresse: Rådhusgata 6  
3016 DRAMMEN

### Regnskapsår

Årsregnskapets periode: 01.01.2022 - 31.12.2022

### Konsern

Morselskap i konsern: Nei

### Regnskapsregler

Regler for små foretak benyttet: Ja  
Benyttet ved utarbeidelsen av årsregnskapet til selskapet: Regnskapslovens alminnelige regler

### Årsregnskapet fastsatt av kompetent organ

Bekreftet av representant for selskapet: Geir Harry Abelseth  
Dato for fastsettelse av årsregnskapet: 22.05.2023

### Grunnlag for avgivelse

År 2022: Årsregnskapet er elektronisk innlevert  
År 2021: Tall er hentet fra elektronisk innlevert årsregnskap fra 2022

*Det er ikke krav til at årsregnskapet m.v. som sendes til Regnskapsregisteret er undertegnet. Kontrollen på at dette er utført ligger hos revisor/enhetens øverste organ. Sikkerheten ivaretas ved at innsender har rolle/rettighet for innsending av årsregnskapet via Altinn, og ved at det bekreftes at årsregnskapet er fastsatt av kompetent organ.*

Brønnøysundregistrene, 11.07.2024



### Resultatregnskap

Beløp i: NOK	Note	2022	2021
<b>RESULTATREGNSKAP</b>			
<b>Inntekter</b>			
Salgsinntekt		1 201 501	1 199 250
Annen driftsinntekt		126 000	126 000
<b>Sum inntekter</b>		<b>1 327 501</b>	<b>1 325 250</b>
<b>Kostnader</b>			
Lønnskostnad	8	1 174 995	1 158 854
Avskrivning av driftsmidler og immaterielle eiendeler	1		
Annen driftskostnad	8	119 991	145 603
<b>Sum kostnader</b>		<b>1 294 987</b>	<b>1 304 457</b>
<b>Driftsresultat</b>		<b>32 514</b>	<b>20 793</b>
<b>Finansinntekter og finanskostnader</b>			
Annen renteinntekt		250 812	261 786
Annen finansinntekt		9 478 450	36 943
Verdiøkning markedsbaserte omløpsmidler			1 213 679
<b>Sum finansinntekter</b>		<b>9 729 262</b>	<b>1 512 409</b>
Verdireduksjon markedsbaserte omløpsmidler		895 572	
<b>Sum finanskostnader</b>		<b>895 572</b>	
<b>Netto finans</b>		<b>8 833 690</b>	<b>1 512 409</b>
<b>Ordinært resultat før skattekostnad</b>		<b>8 866 204</b>	<b>1 533 203</b>
Skattekostnad på resultat	7	126 972	65 111
<b>Ordinært resultat etter skattekostnad</b>		<b>8 739 232</b>	<b>1 468 092</b>
<b>Årsresultat</b>		<b>8 739 232</b>	<b>1 468 092</b>
<b>Årsresultat etter minoritetsinteresser</b>		<b>8 739 232</b>	<b>1 468 092</b>
<b>Totalresultat</b>		<b>8 739 232</b>	<b>1 468 092</b>
<b>Overføringer og disponeringer</b>			



## Resultatregnskap

<b>Beløp i: NOK</b>	<b>Note</b>	<b>2022</b>	<b>2021</b>
Ordinært utbytte		500 000	
Tilleggsutbytte		1 794 000	
Avsatt til annen egenkapital		6 445 232	1 468 092
<b>Sum overføringer og disponeringer</b>	<b>6</b>	<b>8 739 232</b>	<b>1 468 092</b>



## Balanse

Beløp i: NOK	Note	2022	2021
<b>BALANSE - EIENDELER</b>			
<b>Anleggsmidler</b>			
<b>Immaterielle eiendeler</b>			
<b>Varige driftsmidler</b>			
Tomter, bygninger o.a. fast eiendom	1	2 512 037	2 512 037
<b>Sum varige driftsmidler</b>		<b>2 512 037</b>	<b>2 512 037</b>
<b>Finansielle anleggsmidler</b>			
Investeringer i aksjer og andeler	2	2 057 360	2 139 360
Andre langsiktige fordringer		2 249 982	2 249 982
<b>Sum finansielle anleggsmidler</b>		<b>4 307 342</b>	<b>4 389 342</b>
<b>Sum anleggsmidler</b>		<b>6 819 379</b>	<b>6 901 379</b>
<b>Omløpsmidler</b>			
<b>Varer</b>			
<b>Fordringer</b>			
Kundefordringer		374 063	378 750
Andre kortsiktige fordringer		11 154	6 324
<b>Sum fordringer</b>		<b>385 217</b>	<b>385 074</b>
<b>Investeringer</b>			
Markedsbaserte aksjer	3	8 998 421	6 600 750
Andeler i obligasjons- og pengemarkedsfond	3	14 393 630	12 464 707
<b>Sum investeringer</b>		<b>23 392 051</b>	<b>19 065 456</b>
<b>Bankinnskudd, kontanter og lignende</b>			
Bankinnskudd, kontanter o.l.	4	3 323 837	560 322
<b>Sum bankinnskudd, kontanter og lignende</b>		<b>3 323 837</b>	<b>560 322</b>
<b>Sum omløpsmidler</b>		<b>27 101 105</b>	<b>20 010 852</b>
<b>SUM EIENDELER</b>		<b>33 920 484</b>	<b>26 912 231</b>



## Balanse

Beløp i: NOK	Note	2022	2021
<b>BALANSE - EGENKAPITAL OG GJELD</b>			
<b>Egenkapital</b>			
<b>Innskutt egenkapital</b>			
Aksjekapital	5	103 400	103 400
<b>Sum innskutt egenkapital</b>		<b>103 400</b>	<b>103 400</b>
<b>Opptjent egenkapital</b>			
Annen egenkapital		32 920 473	26 475 241
<b>Sum opptjent egenkapital</b>		<b>32 920 473</b>	<b>26 475 241</b>
<b>Sum egenkapital</b>	6	<b>33 023 873</b>	<b>26 578 641</b>
<b>Gjeld</b>			
<b>Langsiktig gjeld</b>			
Utsatt skatt	7		
<b>Annen langsiktig gjeld</b>			
<b>Sum langsiktig gjeld</b>		<b>0</b>	<b>0</b>
<b>Kortsiktig gjeld</b>			
Leverandørgjeld		5 738	4 191
Betalbar skatt	7	126 972	65 111
Skyldig offentlige avgifter		136 788	138 778
Utbytte		500 000	
Annen kortsiktig gjeld		127 114	125 510
<b>Sum kortsiktig gjeld</b>		<b>896 611</b>	<b>333 590</b>
<b>Sum gjeld</b>		<b>896 611</b>	<b>333 590</b>
<b>SUM EGENKAPITAL OG GJELD</b>		<b>33 920 484</b>	<b>26 912 231</b>



## Brønnøysundregistrene

### ÅRSREGNSKAP FOR REGNSKAPSÅRET 2022 - GENERELL INFORMASJON

Journalnummer: 2023 424719

#### Enheten

Organisasjonsnummer: 986 836 012  
Organisasjonsform: Aksjeselskap  
Foretaksnavn: BUSINESS MANAGEMENT AS  
Forretningsadresse: Rådhusgata 6  
3016 DRAMMEN

#### Regnskapsår

Årsregnskapets periode: 01.01.2022 - 31.12.2022

#### Konsern

Morselskap i konsern: Nei

#### Regnskapsregler

Regler for små foretak benyttet: Ja  
Benyttet ved utarbeidelsen av  
årsregnskapet til selskapet: Regnskapslovens alminnelige regler

#### Årsregnskapet fastsatt av kompetent organ

Bekreftet av representant for selskapet: Geir Harry Abelseth  
Dato for fastsettelse av årsregnskapet: 22.05.2023

#### Grunnlag for avgivelse

År 2022: Årsregnskap er elektronisk innlevert.  
År 2021: Tall er hentet fra elektronisk innlevert årsregnskap fra 2022.

*Det er ikke krav til at årsregnskapet m.v. som sendes til Regnskapsregisteret er undertegnet. Kontrollen på at dette er utført ligger hos revisor/enhetens øverste organ. Sikkerheten ivaretas ved at innsender har rolle/rettighet for innsending av årsregnskapet via Altinn, og ved at det bekreftes at årsregnskapet er fastsatt av kompetent organ.*

Brønnøysundregistrene, 05.06.2023



Organisasjonsnr: 986 836 012  
BUSINESS MANAGEMENT AS

## RESULTATREGNSKAP

<b>Beløp i: NOK</b>	<b>Note</b>	<b>2022</b>	<b>2021</b>
<b>RESULTATREGNSKAP</b>			
<b>Inntekter</b>			
Salgsinntekt		1 201 501	1 199 250
Annen driftsinntekt		126 000	126 000
<b>Sum inntekter</b>		<b>1 327 501</b>	<b>1 325 250</b>
<b>Kostnader</b>			
Lønnskostnad	8	1 174 995	1 158 854
Avskrivning av driftsmidler og immaterielle eiendeler	1		
Annen driftskostnad	8	119 991	145 603
<b>Sum kostnader</b>		<b>1 294 987</b>	<b>1 304 457</b>
<b>Driftsresultat</b>		<b>32 514</b>	<b>20 793</b>
<b>Finansinntekter og finanskostnader</b>			
Annen renteinntekt		250 812	261 786
Annen finansinntekt		9 478 450	36 943
Verdiøkning markedsbaserte omløpsmidler			1 213 679
<b>Sum finansinntekter</b>		<b>9 729 262</b>	<b>1 512 409</b>
Verdireduksjon markedsbaserte omløpsmidler		895 572	
<b>Sum finanskostnader</b>		<b>895 572</b>	
<b>Netto finans</b>		<b>8 833 690</b>	<b>1 512 409</b>
<b>Ordinært resultat før skattekostnad</b>			
Skattekostnad på resultat	7	126 972	65 111
<b>Ordinært resultat etter skattekostnad</b>		<b>8 739 232</b>	<b>1 468 092</b>
<b>Årsresultat</b>		<b>8 739 232</b>	<b>1 468 092</b>
<b>Årsresultat etter minoritetsinteresser</b>		<b>8 739 232</b>	<b>1 468 092</b>
<b>Totalresultat</b>		<b>8 739 232</b>	<b>1 468 092</b>
<b>Overføringer og disponeringer</b>			
Ordinært utbytte		500 000	
Tilleggsutbytte		1 794 000	
Avsatt til annen egenkapital		6 445 232	1 468 092



Sum overføringer og disponeringer	6	8 739 232	1 468 092
--------------------------------------	---	-----------	-----------



Organisasjonsnr: 986 836 012  
BUSINESS MANAGEMENT AS

## BALANSE

Beløp i: NOK	Note	2022	2021
<b>BALANSE - EIENDELER</b>			
<b>Anleggsmidler</b>			
<b>Immaterielle eiendeler</b>			
<b>Varige driftsmidler</b>			
Tomter, bygninger o.a. fast eiendom	1	2 512 037	2 512 037
<b>Sum varige driftsmidler</b>		<b>2 512 037</b>	<b>2 512 037</b>
<b>Finansielle anleggsmidler</b>			
Investeringer i aksjer og andeler	2	2 057 360	2 139 360
Andre langsiktige fordringer		2 249 982	2 249 982
<b>Sum finansielle anleggsmidler</b>		<b>4 307 342</b>	<b>4 389 342</b>
<b>Sum anleggsmidler</b>		<b>6 819 379</b>	<b>6 901 379</b>
<b>Omløpsmidler</b>			
<b>Varer</b>			
<b>Fordringer</b>			
Kundefordringer		374 063	378 750
Andre kortsiktige fordringer		11 154	6 324
<b>Sum fordringer</b>		<b>385 217</b>	<b>385 074</b>
<b>Investeringer</b>			
Markedsbaserte aksjer	3	8 998 421	6 600 750
Andeler i obligasjons- og pengemarkedsfond	3	14 393 630	12 464 707
<b>Sum investeringer</b>		<b>23 392 051</b>	<b>19 065 456</b>
<b>Bankinnskudd, kontanter og lignende</b>			
Bankinnskudd, kontanter o. l.	4	3 323 837	560 322
<b>Sum bankinnskudd, kontanter og lignende</b>		<b>3 323 837</b>	<b>560 322</b>
<b>Sum omløpsmidler</b>		<b>27 101 105</b>	<b>20 010 852</b>
<b>SUM EIENDELER</b>		<b>33 920 484</b>	<b>26 912 231</b>
<b>BALANSE - EGENKAPITAL OG GJELD</b>			



<b>Egenkapital</b>			
<b>Innskutt egenkapital</b>			
Aksjekapital	5	103 400	103 400
<b>Sum innskutt egenkapital</b>		<b>103 400</b>	<b>103 400</b>
<b>Opptjent egenkapital</b>			
Annen egenkapital		32 920 473	26 475 241
<b>Sum opptjent egenkapital</b>		<b>32 920 473</b>	<b>26 475 241</b>
<b>Sum egenkapital</b>	<b>6</b>	<b>33 023 873</b>	<b>26 578 641</b>
<b>Gjeld</b>			
<b>Langsiktig gjeld</b>			
Utsatt skatt	7		
<b>Annen langsiktig gjeld</b>			
<b>Sum langsiktig gjeld</b>		<b>0</b>	<b>0</b>
<b>Kortsiktig gjeld</b>			
Leverandørgjeld		5 738	4 191
Betalbar skatt	7	126 972	65 111
Skyldig offentlige avgifter		136 788	138 778
Utbytte		500 000	
Annen kortsiktig gjeld		127 114	125 510
<b>Sum kortsiktig gjeld</b>		<b>896 611</b>	<b>333 590</b>
<b>Sum gjeld</b>		<b>896 611</b>	<b>333 590</b>
<b>SUM EGENKAPITAL OG GJELD</b>		<b>33 920 484</b>	<b>26 912 231</b>



Organisasjonsnr: 986 836 012  
BUSINESS MANAGEMENT AS

NOTEOPPLYSNINGER - SELSKAP - alle poster oppgitt i hele tall

Note  
8

Antall årsverk i regnskapsåret  
2.00

Sum Beløp

Balanseført verdi 31.12. Varige driftsmidler Immaterielle eiend.

Konsernregnskap

Morselskapet sitt navn

Forretningskontor for morselskapet

Begrunnelse for at datterselskap er utelatt fra konsolideringen

Samlet beløp - tilknyttet selskap Årets Fjorårets

Samlet beløp - foretak i samme konsern Årets Fjorårets

Samlet beløp - foretak i samme konsern Årets Fjorårets

Samlet beløp - felles kontrollert virksomhet Årets Fjorårets

Pantstillelse Beløp

Beholdning av egne aksjer Antall Pålydende Andel av aksjek.



# Årsregnskap

2022

**Business Management AS**

Org.nr.:986 836 012






<b>Resultatregnskap</b>			
<b>Business Management AS</b>			
<b>Driftsinntekter og driftskostnader</b>	<b>Note</b>	<b>2022</b>	<b>2021</b>
Salgsinntekt		1 201 501	1 199 250
Annen driftsinntekt		126 000	126 000
Sum driftsinntekter		1 327 501	1 325 250
Lønnskostnad	8	1 174 995	1 158 854
Annen driftskostnad	8	119 991	145 603
Sum driftskostnader		1 294 987	1 304 457
Driftsresultat		32 514	20 793
<b>Finansinntekter og finanskostnader</b>			
Annen renteinntekt		250 812	261 786
Annen finansinntekt		9 478 450	36 943
Verdøkning markedsbaserte omløpsmidler		0	1 213 679
Verdireduksjon markedsbaserte omløpsmidler		895 572	0
Resultat av finansposter		8 833 690	1 512 409
Resultat før skattekostnad		8 866 204	1 533 203
Skattekostnad på resultat	7	126 972	65 111
Resultat		8 739 232	1 468 092
<b>Årsresultat</b>		<b>8 739 232</b>	<b>1 468 092</b>
<b>Overføringer</b>			
Avsatt til utbytte		500 000	0
Utdelt tilleggsutbytte		1 794 000	0
Avsatt til annen egenkapital		6 445 232	1 468 092
Sum overføringer	6	8 739 232	1 468 092



<b>Balanse</b>			
<b>Business Management AS</b>			
<b>Eiendeler</b>	<b>Note</b>	<b>2022</b>	<b>2021</b>
<b>Anleggsmidler</b>			
<b>Varige driftsmidler</b>			
Tomter, bygninger o.a. fast eiendom	1	2 512 037	2 512 037
Sum varige driftsmidler		2 512 037	2 512 037
<b>Finansielle anleggsmidler</b>			
Investeringer i aksjer og andeler	2	2 057 360	2 139 360
Andre langsiktige fordringer		2 249 982	2 249 982
Sum finansielle anleggsmidler		4 307 342	4 389 342
Sum anleggsmidler		6 819 379	6 901 379
<b>Omløpsmidler</b>			
<b>Fordringer</b>			
Kundefordringer		374 063	378 750
Andre kortsiktige fordringer		11 154	6 324
Sum fordringer		385 217	385 074
<b>Investeringer</b>			
Andeler i verdipapirfond	3	8 998 421	6 600 750
Andeler i obligasjons- og pengemarkedsfond	3	14 393 630	12 464 707
Sum investeringer		23 392 051	19 065 456
Bankinnskudd, kontanter o.l.	4	3 323 837	560 322
Sum omløpsmidler		27 101 105	20 010 852
<b>Sum eiendeler</b>		<b>33 920 484</b>	<b>26 912 231</b>



<b>Balanse</b>			
<b>Business Management AS</b>			
	<b>Note</b>	<b>2022</b>	<b>2021</b>
<b>Egenkapital og gjeld</b>			
<b>Innskutt egenkapital</b>			
Aksjekapital	5	103 400	103 400
Sum innskutt egenkapital		103 400	103 400
<b>Opptjent egenkapital</b>			
Annen egenkapital		32 920 473	26 475 241
Sum opptjent egenkapital		32 920 473	26 475 241
Sum egenkapital	6	33 023 873	26 578 641
<b>Gjeld</b>			
<b>Kortsiktig gjeld</b>			
Leverandørgjeld		5 738	4 191
Betalbar skatt	7	126 972	65 111
Skyldig offentlige avgifter		136 788	138 778
Utbytte		500 000	0
Annen kortsiktig gjeld		127 114	125 510
Sum kortsiktig gjeld		896 611	333 590
Sum gjeld		896 611	333 590
<b>Sum egenkapital og gjeld</b>		<b>33 920 484</b>	<b>26 912 231</b>
Drammen, 12.05.2023 Styret i Business Management AS			
 Geir Harry Abelseth styreleder	 Alexander Abelseth styremedlem	 Joachim Abelseth styremedlem	
<b>Business Management AS</b>			<b>Side 4</b>



## Business Management AS

Noter til regnskapet for 2022

### REGNSKAPSPRINSIPPER MV

Årsregnskapet er satt opp i samsvar med regnskapsloven og god regnskapsskikk for små foretak.

#### Klassifisering av balanseposter

Eiendeler bestemt til varig eie eller bruk klassifiseres som anleggsmidler. Fordringer klassifiseres som omløpsmidler hvis de skal tilbakebetales innen ett år. For gjeld legges analoge kriterier til grunn.

#### Generelle vurderingsprinsipper

Eiendeler vurderes til det laveste av anskaffelseskost og virkelig verdi.

#### Langsiktige investeringer i andre selskaper

Kostmetoden brukes som prinsipp for investeringer i andre selskaper. Kostprisen økes når midler tilføres ved kapitalutvidelse. Mottatte utdelinger resultatføres i utgangspunktet som inntekt. Utdelinger som overstiger andel av opptjent egenkapital etter kjøpet føres som reduksjon av anskaffelseskost. Utbytte fra andre selskaper regnskapsføres som finansinntekt når utbyttet er vedtatt.

Balanseført beløp skrives ned til antatt virkelig verdi når den er lavere.

#### Kortsiktige investeringer i markedsbaserte aksjer

For kortsiktige investeringer i markedsbaserte aksjer brukes markedsverdi prinsippet. Verdien i balansen tilsvarer markedsverdien av investeringene pr. 31.12. Mottatte utdelinger, samt realiserte og urealiserte gevinster/tap, resultatføres.

#### Skatt

Det beregnes utsatt skatt i balansen på midlertidige forskjeller mellom regnskapsmessige og skattemessige verdier med aktuell skattesats. Eventuell netto utsatt skattefordel balanseføres ikke, i samsvar med unntaksreglene for små foretak. Skattekostnaden kan bestå av betalbar skatt og endring i utsatt skatt.

#### Pensjoner

Selskapet har etablert en pensjonsforsikring for sine ansatte. Ordningen tilfredsstiller reglene for OTP.



## Business Management AS

Noter til regnskapet for 2022

### NOTER

#### Note 1 Varige driftsmidler

	Fast eiendom	Driftsløsøre	Totalt
Anskaffelseskost 01.01.	2 512 037	82 420	2 594 457
Tilgang		0	0
Avgang		0	0
Anskaffelseskost 31.12.	2 512 037	82 420	2 594 457
Akkumulerte avskrivninger 31.12.		-82 420	-82 420
<b>Balanseført verdi 31.12.</b>	<b>2 512 037</b>	<b>0</b>	<b>2 512 037</b>
Årets avskrivninger	0	0	0

Fast eiendom gjelder boligeiendom til utleie - avskrives ikke

#### Note 2 Langsiktige investeringer i andre selskaper

	Forretnings- kontor	Eierandel/ stemme- andel	Egenkapital 31.12 100 %	Balanseført verdi
Nordic Issuer Group AS	Asker	3,70 %	8 671 224	1 887 360
Andeler i deltakerlignede selskaper			-	170 000
<b>Sum andre langsiktige aksjer/andeler</b>				<b>2 057 360</b>

#### Note 3 Andeler i verdipapirfond og obligasjons- og pengemarkedsfond

	Anskaffelses- kost	tidligere verdiendring	Periodens verdiendring	Balanseført verdi
Andeler i verdipapirfond	8 250 000	1 350 750	-602 329	8 998 421
Andeler i obligasjons- og pengemarkedsfond	14 742 382	-55 508	-293 244	14 393 630
<b>Balanseført verdi 31.12.</b>	<b>22 992 382</b>	<b>1 295 242</b>	<b>-895 572</b>	<b>23 392 051</b>

#### Note 4 Bundne midler

I bankinnskudd er inkludert kr 82 917 vedr bundne skattetreksmidler for ansatte

#### Note 5 Aksjekapital og aksjonærinformasjon

Aksjekapitalen på kr 103.400 består av 94 000 aksjer à kr 1,10.

	Antall aksjer	Pålydende	Aksjekapital
A-aksjer	79 000	1,10	86 900
B-aksjer	15 000	1,10	16 500
Sum aksjer i selskapet	94 000		103 400

A- og B-aksjer har forskjellig stemmerett og utbytterett.

#### Selskapets aksjonærer pr. 31.12.

Aksjonærer	Verv	Antall A- aksjer	Antall B- aksjer	Sum aksjer	Eierandel
Geir Abelseth	styreleder	70 000		70 000	74,47 %
Joachim Abelseth	styremedlem	3 000	7 500	10 500	11,17 %
Jonas Abelseth		1 000		1 000	1,06 %
Frida Abelseth		1 000		1 000	1,06 %
Alexander Abelseth	styremedlem	2 000	7 500	9 500	10,11 %
Linnea Abelseth		1 000		1 000	1,06 %
Aurora Abelseth		1 000		1 000	1,06 %
		79 000	15 000	94 000	100,00 %



## Business Management AS

Noter til regnskapet for 2022

### Note 6 Egenkapital

	Aksje-kapital	Overkurs	Annen egenkapital	Sum
Egenkapital pr. 01.01	103 400	0	26 475 241	26 578 641
Årets resultat	0	0	8 739 232	8 739 232
Utbetalt tilleggsutbytte			-1 794 000	-1 794 000
Avsatt utbytte	0	0	-500 000	-500 000
<b>Egenkapital pr. 31.12</b>	<b>103 400</b>	<b>0</b>	<b>32 920 473</b>	<b>33 023 873</b>

### Note 7 Skatt

Beregning av utsatt skatt/utsatt skattefordel	2022	2021
<b>Midlertidige forskjeller</b>		
Obligasjons-og pengemarkedsfond	-348 712	-55 507
Resultatforskjeller på andeler i selskap med deltakerfastsetting	283 797	-452 411
	0	0
Netto midlertidige forskjeller	-64 915	-507 918
Underskudd til fremføring	0	0
<b>Grunnlag for utsatt skatt</b>	<b>-64 915</b>	<b>-507 918</b>
22 % Utsatt skattefordel	-14 281	-111 742
Herav ikke balanseført utsatt skattefordel	14 281	111 742
<b>Utsatt skatt i balansen</b>	<b>0</b>	<b>0</b>
Utsatt skattefordel som kunne vært balanseført	14 281	111 742
<b>Fordeling av skattekostnaden</b>	<b>2022</b>	<b>2021</b>
Betalbar skatt på årets inntekt	126 972	65 111
For mye, for lite avsatt i fjor	0	0
Sum betalbar skatt	126 972	65 111
Endring i utsatt skatt		
<b>Skattekostnad</b>	<b>126 972</b>	<b>65 111</b>

### Note 8 Lønnskostnader, godtgjørelser m.v.

	2022	2021
Lønnskostnader	990 000	990 000
Arbeidsgiveravgift	143 754	142 028
Pensjonskostnader	20 686	
Andre personalkostnader	20 555	26 826
	<b>1 174 995</b>	<b>1 158 854</b>

Selskapet har 2 ansatte.



Revisorkollegiet

Til generalforsamlingen i Business Management AS

## UAVHENGIG REVISORS BERETNING

### Uttalelse om revisjonen av årsregnskapet

#### Konklusjon

Vi har revidert årsregnskapet for Business Management AS som viser et overskudd på kr 8 739 232. Årsregnskapet består av balanse per 31. desember 2022, resultatregnskap for regnskapsåret avsluttet per denne datoen og noter til årsregnskapet, herunder et sammendrag av viktige regnskapsprinsipper.

#### Etter vår mening

- oppfyller årsregnskapet gjeldende lovkrav, og
- gir årsregnskapet et rettviseende bilde av selskapets finansielle stilling per 31. desember 2022 og av dets resultater for regnskapsåret avsluttet per denne datoen i samsvar med regnskapslovens regler og god regnskapsskikk i Norge.

#### Grunnlag for konklusjonen

Vi har gjennomført revisjonen i samsvar med International Standards on Auditing (ISA-ene). Våre oppgaver og plikter i henhold til disse standardene er beskrevet nedenfor under Revisors oppgaver og plikter ved revisjonen av årsregnskapet. Vi er uavhengige av selskapet i samsvar med kravene i relevante lover og forskrifter i Norge og International Code of Ethics for Professional Accountants (inkludert internasjonale uavhengighetsstandarder) utstedt av International Ethics Standards Board for Accountants (IESBA-reglene), og vi har overholdt våre øvrige etiske forpliktelser i samsvar med disse kravene. Innhentet revisjonsbevis er etter vår vurdering tilstrekkelig og hensiktsmessig som grunnlag for vår konklusjon.

#### Styret og daglig leders ansvar for årsregnskapet

Styret og daglig leder (ledelsen) er ansvarlig for å utarbeide årsregnskapet og for at det gir et rettviseende bilde i samsvar med regnskapslovens regler og god regnskapsskikk i Norge. Ledelsen er også ansvarlig for slik intern kontroll som den finner nødvendig for å kunne utarbeide et årsregnskap som ikke inneholder vesentlig feilinformasjon, verken som følge av misligheter eller utilsiktede feil.

Ved utarbeidelsen av årsregnskapet må ledelsen ta standpunkt til selskapets evne til fortsatt drift og opplyse om forhold av betydning for fortsatt drift. Forutsetningen om fortsatt drift skal legges til grunn for årsregnskapet så lenge det ikke er sannsynlig at virksomheten vil bli avviklet.



Revisorkollegiet

## *Revisors oppgaver og plikter ved revisjonen av årsregnskapet*

Vårt mål er å oppnå betryggende sikkerhet for at årsregnskapet som helhet ikke inneholder vesentlig feilinformasjon, verken som følge av misligheter eller utilsiktede feil, og å avgi en revisjonsberetning som inneholder vår konklusjon. Betryggende sikkerhet er en høy grad av sikkerhet, men ingen garanti for at en revisjon utført i samsvar med ISA-ene, alltid vil avdekke vesentlig feilinformasjon. Feilinformasjon kan oppstå som følge av misligheter eller utilsiktede feil. Feilinformasjon er å anse som vesentlig dersom den enkeltvis eller samlet med rimelighet kan forventes å påvirke de økonomiske beslutningene som brukerne foretar på grunnlag av årsregnskapet.

For revisors oppgaver og plikter se: <https://revisorforeningen.no/om-revisjon/revisjonsberetning-revisors-oppgaver-og-plikter/>

Drammen, 13.mai 2023  
Revisorkollegiet AS

John Arild Delsbekk  
Statsautorisert revisor

*Dokumentet signeres elektronisk*

Penneo Dokumentnøkkel: K66N0-T5X4M-BG20K-8AWT8-V57JA-ZGC8D



# PENNEO

Signaturene i dette dokumentet er juridisk bindende. Dokument signert med "Penneo"™ - sikker digital signatur.  
De signerende parter sin identitet er registrert, og er listet nedenfor.

"Med min signatur bekrefter jeg alle datoer og innholdet i dette dokument."

## John Arild Delsbekk

Partner

På vegne av: Revisorkollegiet AS

Serienummer: 9578-5994-4-1905960

IP: 81.167.xxx.xxx

2023-05-21 15:16:37 UTC



Penneo Dokumentnøkkel: K66N0-TSX4M-BG20K-8AWT8-V57JA-ZGC8D

Dokumentet er signert digitalt, med **Penneo.com**. Alle digitale signatur-data i dokumentet er sikret og validert av den datamaskin-utregnede hash-verdien av det opprinnelige dokument. Dokumentet er låst og tids-stemplet med et sertifikat fra en betrodd tredjepart. All kryptografisk bevis er integrert i denne PDF, for fremtidig validering (hvis nødvendig).

### Hvordan bekrefter at dette dokumentet er originalen?

Dokumentet er beskyttet av ett Adobe CDS sertifikat. Når du åpner dokumentet i

Adobe Reader, skal du kunne se at dokumentet er sertifisert av **Penneo e-signature service <penneo@penneo.com>**. Dette garanterer at innholdet i dokumentet ikke har blitt endret.

Det er lett å kontrollere de kryptografiske beviser som er lokalisert inne i dokumentet, med Penneo validator - <https://penneo.com/validator>