



ÅRSREGNSKAPET FOR REGNSKAPSÅRET 2022 - GENERELL INFORMASJON

Enheten

Organisasjonsnummer:	913 493 362
Organisasjonsform:	Aksjeselskap
Foretaksnavn:	VESTFOLD BETONG AS
Forretningsadresse:	Borgeskogen 27 3160 STOKKE

Regnskapsår

Årsregnskapets periode:	01.01.2022 - 31.12.2022
-------------------------	-------------------------

Konsern

Morselskap i konsern:	Ja
Konsernregnskap lagt ved:	Nei

Regnskapsregler

Regler for små foretak benyttet:	Ja
Benyttet ved utarbeidelsen av årsregnskapet til selskapet:	Regnskapslovens alminnelige regler

Årsregnskapet fastsatt av kompetent organ

Bekreftet av representant for selskapet:	Hans-Georg Skjelbred
Dato for fastsettelse av årsregnskapet:	10.05.2023

Grunnlag for avgivelse

År 2022: Årsregnskapet er elektronisk innlevert
År 2021: Tall er hentet fra elektronisk innlevert årsregnskap fra 2022

Det er ikke krav til at årsregnskapet m.v. som sendes til Regnskapsregisteret er undertegnet. Kontrollen på at dette er utført ligger hos revisor/enhetens øverste organ. Sikkerheten ivaretas ved at innsender har rolle/rettighet for innsending av årsregnskapet via Altinn, og ved at det bekreftes at årsregnskapet er fastsatt av kompetent organ.

Brønnøysundregistrene, 25.07.2024



Resultatregnskap

Beløp i: NOK	Note	2022	2021
RESULTATREGNSKAP			
Inntekter			
Salgsinntekt		51 706 913	31 925 468
Annen driftsinntekt		763	9 765
Sum inntekter		51 707 676	31 935 233
Kostnader			
Varekostnad	2	28 437 911	19 262 202
Lønnskostnad	3	6 864 853	4 492 413
Avskrivning av driftsmidler	4	1 180 100	983 247
Nedskrivning av varige driftsmidler og immaterielle eiendeler	4		
Annen driftskostnad		8 181 534	4 232 476
Sum kostnader		44 664 398	28 970 337
Driftsresultat		7 043 278	2 964 896
Finansinntekter og finanskostnader			
Annen renteinntekt		6 681	
Annen finansinntekt	7	3 238 676	1 100
Sum finansinntekter		3 245 357	1 100
Annen rentekostnad	2	681 492	634 397
Annen finanskostnad		5 915	1 585
Sum finanskostnader		687 407	635 982
Netto finans		2 557 950	-634 881
Ordinært resultat før skattekostnad		9 601 229	2 330 015
Skattekostnad på resultat	5	1 400 057	512 603
Ordinært resultat etter skattekostnad		8 201 172	1 817 412
Årsresultat		8 201 172	1 817 412
Årsresultat etter minoritetsinteresser		8 201 172	1 817 412
Totalresultat		8 201 172	1 817 412



Resultatregnskap

Beløp i: NOK	Note	2022	2021
Overføringer og disponeringer			
Ordinært utbytte	6	5 201 172	
Tilleggsutbytte	6	3 000 000	
Avgitt konsernbidrag	6		
Avsatt til annen egenkapital	6		1 817 412
Sum overføringer og disponeringer		8 201 172	1 817 412



Balanse

Beløp i: NOK	Note	2022	2021
BALANSE - EIENDELER			
Anleggsmidler			
Immaterielle eiendeler			
Utsatt skattefordel	5	76 182	37 625
Sum immaterielle eiendeler		76 182	37 625
Varige driftsmidler			
Tomter, bygninger o.a. fast eiendom	4	10 518 918	11 007 018
Maskiner og anlegg	4	612 481	666 184
Transportmidler	4	2 061 344	2 464 500
Driftsløsøre, inventar o.a. utstyr	4	73 300	40 000
Sum varige driftsmidler		13 266 043	14 177 702
Finansielle anleggsmidler			
Investeringer i aksjer og andeler	7	1 500	9 001 500
Andre langsiktige fordringer	2	149 821	406 250
Sum finansielle anleggsmidler		151 321	9 407 750
Sum anleggsmidler		13 493 546	23 623 077
Omløpsmidler			
Varer			
Sum varer		846 991	458 448
Fordringer			
Kundefordringer		4 454 962	4 435 844
Andre kortsiktige fordringer	2	587 031	1 005 277
Konsernfordringer	2		
Sum fordringer		5 041 993	5 441 120
Bankinnskudd, kontanter og lignende			
Bankinnskudd, kontanter o.l.	8	9 044 114	2 000 606
Sum bankinnskudd, kontanter og lignende		9 044 114	2 000 606
Sum omløpsmidler		14 933 099	7 900 174



Balanse

Beløp i: NOK	Note	2022	2021
SUM EIENDELER		28 426 645	31 523 251

BALANSE - EGENKAPITAL OG GJELD

Egenkapital

Innskutt egenkapital

Aksjekapital	6, 9	2 600 000	2 600 000
Beholdning av egne aksjer	9		
Annen innskutt egenkapital	6		
Sum innskutt egenkapital		2 600 000	2 600 000

Opptjent egenkapital

Annen egenkapital	6	4 448 925	4 448 925
Sum opptjent egenkapital		4 448 925	4 448 925

Sum egenkapital

7 048 925 **7 048 925**

Gjeld

Langsiktig gjeld

Utsatt skatt	5		
Annen langsiktig gjeld			
Gjeld til kredittinstitusjoner	2, 4		5 775 000
Langsiktig gjeld	2	10 346 125	11 206 930
Sum annen langsiktig gjeld		10 346 125	16 981 930

Sum langsiktig gjeld

10 346 125 **16 981 930**

Kortsiktig gjeld

Gjeld til kredittinstitusjoner	4		
Leverandørgjeld		2 049 918	1 628 225
Betalbar skatt	5	1 438 614	479 050
Skyldig offentlige avgifter		1 079 291	912 736
Utbytte	6	5 201 172	
Kortsiktig konserngjeld	2		
Annen kortsiktig gjeld	2	1 262 601	4 472 386
Sum kortsiktig gjeld		11 031 595	7 492 396



Balanse

Beløp i: NOK	Note	2022	2021
Sum gjeld		21 377 720	24 474 326
SUM EGENKAPITAL OG GJELD		28 426 645	31 523 251



Brønnøysundregistrene

ÅRSREGNSKAP FOR REGNSKAPSÅRET 2022 - GENERELL INFORMASJON

Journalnummer: 2023 500355

Enheten

Organisasjonsnummer: 913 493 362
Organisasjonsform: Aksjeselskap
Foretaksnavn: VESTFOLD BETONG AS
Forretningsadresse: Borgeskogen 27
3160 STOKKE

Regnskapsår

Årsregnskapets periode: 01.01.2022 - 31.12.2022

Konsern

Morselskap i konsern: Ja
Konsernregnskap lagt ved: Nei

Regnskapsregler

Regler for små foretak benyttet: Ja
Benyttet ved utarbeidelsen av
årsregnskapet til selskapet: Regnskapslovens alminnelige regler

Årsregnskapet fastsatt av kompetent organ

Bekreftet av representant for selskapet: Hans-Georg Skjelbred
Dato for fastsettelse av årsregnskapet: 10.05.2023

Grunnlag for avgivelse

År 2022: Årsregnskap er elektronisk innlevert.
År 2021: Tall er hentet fra elektronisk innlevert årsregnskap fra 2022.

Det er ikke krav til at årsregnskapet m.v. som sendes til Regnskapsregisteret er undertegnet. Kontrollen på at dette er utført ligger hos revisor/enhetens øverste organ. Sikkerheten ivaretas ved at innsender har rolle/rettighet for innsending av årsregnskapet via Altinn, og ved at det bekreftes at årsregnskapet er fastsatt av kompetent organ.

Brønnøysundregistrene, 24.06.2023



Organisasjonsnr: 913 493 362
VESTFOLD BETONG AS

RESULTATREGNSKAP

Beløp i: NOK	Note	2022	2021
RESULTATREGNSKAP			
Inntekter			
Salgsinntekt		51 706 913	31 925 468
Annen driftsinntekt		763	9 765
Sum inntekter		51 707 676	31 935 233
Kostnader			
Varekostnad	2	28 437 911	19 262 202
Lønnskostnad	3	6 864 853	4 492 413
Avskrivning av driftsmidler	4	1 180 100	983 247
Nedskrivning av varige driftsmidler og immaterielle eiendeler	4		
Annen driftskostnad		8 181 534	4 232 476
Sum kostnader		44 664 398	28 970 337
Driftsresultat		7 043 278	2 964 896
Finansinntekter og finanskostnader			
Annen renteinntekt		6 681	
Annen finansinntekt	7	3 238 676	1 100
Sum finansinntekter		3 245 357	1 100
Annen rentekostnad	2	681 492	634 397
Annen finanskostnad		5 915	1 585
Sum finanskostnader		687 407	635 982
Netto finans		2 557 950	-634 881
Ordinært resultat før skattekostnad			
Skattekostnad på resultat	5	1 400 057	512 603
Ordinært resultat etter skattekostnad		8 201 172	1 817 412
Årsresultat		8 201 172	1 817 412
Årsresultat etter minoritetsinteresser		8 201 172	1 817 412
Totalresultat		8 201 172	1 817 412
Overføringer og disponeringer			
Ordinært utbytte	6	5 201 172	
Tilleggsutbytte	6	3 000 000	
Avgitt konsernbidrag	6		
Avsatt til annen egenkapital	6		1 817 412



Sum overføringer og
disponeringer

8 201 172

1 817 412



Organisasjonsnr: 913 493 362
VESTFOLD BETONG AS

BALANSE

Beløp i: NOK	Note	2022	2021			
BALANSE - EIENDELER						
Anleggsmidler						
Immaterielle eiendeler						
Utsatt skattefordel	5	76 182	37 625			
Sum immaterielle eiendeler		76 182	37 625			
Varige driftsmidler						
Tomter, bygninger o.a. fast eiendom				4	10 518 918	11 007 018
Maskiner og anlegg	4	612 481	666 184			
Transportmidler	4	2 061 344	2 464 500			
Driftsløsøre, inventar o. a. utstyr	4	73 300	40 000			
Sum varige driftsmidler		13 266 043	14 177 702			
Finansielle anleggsmidler						
Investeringer i aksjer og andeler				7	1 500	9 001 500
Andre langsiktige fordringer	2	149 821	406 250			
Sum finansielle anleggsmidler		151 321	9 407 750			
Sum anleggsmidler		13 493 546	23 623 077			
Omløpsmidler						
Varer						
Sum varer		846 991	458 448			
Fordringer						
Kundefordringer					4 454 962	4 435 844
Andre kortsiktige fordringer	2	587 031	1 005 277			
Konsernfordringer	2					
Sum fordringer		5 041 993	5 441 120			
Bankinnskudd, kontanter og lignende						
Bankinnskudd, kontanter o. l.				8	9 044 114	2 000 606
Sum bankinnskudd, kontanter og lignende		9 044 114	2 000 606			
Sum omløpsmidler		14 933 099	7 900 174			
SUM EIENDELER		28 426 645	31 523 251			
BALANSE - EGENKAPITAL OG GJELD						



Egenkapital			
Innskutt egenkapital			
Aksjekapital	6, 9	2 600 000	2 600 000
Beholdning av egne aksjer	9		
Annen innskutt egenkapital	6		
Sum innskutt egenkapital		2 600 000	2 600 000
Opptjent egenkapital			
Annen egenkapital	6	4 448 925	4 448 925
Sum opptjent egenkapital		4 448 925	4 448 925
Sum egenkapital		7 048 925	7 048 925
Gjeld			
Langsiktig gjeld			
Utsatt skatt	5		
Annen langsiktig gjeld			
Gjeld til			
kredittinstitusjoner	2, 4		5 775 000
Langsiktig gjeld	2	10 346 125	11 206 930
Sum annen langsiktig gjeld		10 346 125	16 981 930
Sum langsiktig gjeld		10 346 125	16 981 930
Kortsiktig gjeld			
Gjeld til			
kredittinstitusjoner	4		
Leverandørgjeld		2 049 918	1 628 225
Betalbar skatt	5	1 438 614	479 050
Skyldig offentlige avgifter		1 079 291	912 736
Utbytte	6	5 201 172	
Kortsiktig konserngjeld	2		
Annen kortsiktig gjeld	2	1 262 601	4 472 386
Sum kortsiktig gjeld		11 031 595	7 492 396
Sum gjeld		21 377 720	24 474 326
SUM EGENKAPITAL OG GJELD		28 426 645	31 523 251



Organisasjonsnr: 913 493 362
VESTFOLD BETONG AS

NOTEOPPLYSNINGER - SELSKAP - alle poster oppgitt i hele tall

Note

Antall årsverk i regnskapsåret
6.00

<u>Sum</u>	<u>Beløp</u>
<u>Balanseført verdi 31.12.</u>	<u>Varige driftsmidler Immaterielle eiend.</u>

Konsernregnskap

Morselskapet sitt navn

Forretningskontor for morselskapet

Begrunnelse for at datterselskap er utelatt fra konsolideringen

<u>Samlet beløp - tilknyttet selskap</u>	<u>Årets</u>	<u>Fjorårets</u>
--	--------------	------------------

<u>Samlet beløp - foretak i samme konsern</u>	<u>Årets</u>	<u>Fjorårets</u>
---	--------------	------------------

<u>Samlet beløp - foretak i samme konsern</u>	<u>Årets</u>	<u>Fjorårets</u>
---	--------------	------------------

<u>Samlet beløp - felles kontrollert virksomhet</u>	<u>Årets</u>	<u>Fjorårets</u>
---	--------------	------------------

<u>Pantstillelse</u>	<u>Beløp</u>
----------------------	--------------

<u>Beholdning av egne aksjer</u>	<u>Antall</u>	<u>Pålydende</u>	<u>Andel av aksjek.</u>
----------------------------------	---------------	------------------	-------------------------



Årsregnskap 2022
for
Vestfold Betong AS



Resultatregnskap			
Vestfold Betong AS			
Driftsinntekter og driftskostnader	Note	2022	2021
Salgsinntekt		51 706 913	31 925 468
Annøn driftsinntekt		763	9 765
Sum driftsinntekter		51 707 676	31 935 233
Varekostnad	2	28 437 911	19 262 202
Lønnskostnad	3	6 864 853	4 492 413
Avskrivning av driftsmidler	4	1 180 100	983 247
Annøn driftskostnad		8 181 534	4 232 476
Sum driftskostnader		44 664 398	28 970 337
Driftsresultat		7 043 278	2 964 896
Finansinntekter og finanskostnader			
Annøn renteinntekt		6 681	0
Annøn finansinntekt	7	3 238 676	1 100
Sum finansinntekter		3 245 357	1 100
Annøn rentekostnad	2	681 492	634 397
Annøn finanskostnad		5 915	1 585
Sum finanskostnader		687 407	635 982
Resultat av finansposter		2 557 950	-634 881
Resultat før skattekostnad		9 601 229	2 330 015
Skattekostnad på resultat	5	1 400 057	512 603
Resultat		8 201 172	1 817 412
Årsresultat		8 201 172	1 817 412
Overføringer			
Avsatt til utbytte	6	5 201 172	0
Tilleggsutbytte	6	3 000 000	0
Avsatt til annøn egenkapital	6	0	1 817 412
Sum overføringer		8 201 172	1 817 412








Balanse			
Vestfold Betong AS			
Eiendeler	Note	2022	2021
Anleggsmidler			
Immaterielle eiendeler			
Utsatt skattefordel	5	76 182	37 625
Sum immaterielle eiendeler		76 182	37 625
Varige driftsmidler			
Tomter, bygninger o.a. fast eiendom	4	10 518 918	11 007 018
Maskiner og anlegg	4	612 481	666 184
Driftsløsøre, inventar o.a. utstyr	4	73 300	40 000
Transportmidler	4	2 061 344	2 464 500
Sum varige driftsmidler		13 266 043	14 177 702
Investeringer i aksjer og andeler	7	1 500	9 001 500
Andre langsiktige fordringer	2	149 821	406 250
Sum finansielle anleggsmidler		151 321	9 407 750
Sum anleggsmidler		13 493 546	23 623 077
Omløpsmidler			
Lager av varer og annen beholdning		846 991	458 448
Kundefordringer		4 454 962	4 435 844
Andre kortsiktige fordringer	2	587 031	1 005 277
Sum fordringer		5 041 993	5 441 120
Bankinnskudd, kontanter o.l.	8	9 044 114	2 000 606
Sum omløpsmidler		14 933 099	7 900 174
Sum eiendeler		28 426 645	31 523 251



Balanse			
Vestfold Betong AS			
Egenkapital og gjeld	Note	2022	2021
Innskutt egenkapital			
Aksjekapital	6, 9	2 600 000	2 600 000
Sum innskutt egenkapital		2 600 000	2 600 000
Opptjent egenkapital			
Annen egenkapital	6	4 448 925	4 448 925
Sum opptjent egenkapital		4 448 925	4 448 925
Sum egenkapital		7 048 925	7 048 925
Gjeld			
Annen langsiktig gjeld			
Gjeld til kredittinstitusjoner	2, 4	0	5 775 000
Langsiktig gjeld	2	10 346 125	11 206 930
Sum annen langsiktig gjeld		10 346 125	16 981 930
Kortsiktig gjeld			
Leverandørgjeld		2 049 918	1 628 225
Betalbar skatt	5	1 438 614	479 050
Skyldig offentlige avgifter		1 079 291	912 736
Utbytte	6	5 201 172	0
Annen kortsiktig gjeld	2	1 262 601	4 472 386
Sum kortsiktig gjeld		11 031 595	7 492 396
Sum gjeld		21 377 720	24 474 326
Sum egenkapital og gjeld		28 426 645	31 523 251

Stokke, 10.05.2023
Styret i Vestfold Betong AS

 Espen Andersen styreleder	 Morten André Lie styremedlem	 Pål Høiback styremedlem
 Jukka Tapani Hirsimäki styremedlem	 Hans-Georg Skjelbred daglig leder	

Vestfold Betong AS Side 4



Note 1 Regnskapsprinsipper

Årsregnskapet er satt opp i samsvar med regnskapsloven og god regnskapsskikk for små foretak. Følgende regnskapsprinsipp er anvendt:

Klassifisering

Eiendeler bestemt til varig bruk klassifiseres som anleggsmidler.

Gjeld som forfaller senere enn ett år etter regnskapsperiodens utløp oppføres som langsiktig gjeld.

Driftsinntekter og kostnader

Inntektsføring skjer iht opptjeningsprinsippet som normalt vil tilsvare leveringstidspunktet for varer og tjenester. Kostnader periodiseres iht sammenstillingsprinsippet. Dvs at kostnader medtas i samme periode som tilhørende inntekter inntektsføres. Utgifter som ikke kan henføres direkte til inntekter, kostnadsføres når de påløper.

Omløpsmidler vurderes til laveste av anskaffelseskost og virkelig verdi.

Varer er vurdert til det laveste av anskaffelseskost og netto salgsverdi.

Kundefordringer og andre fordringer oppføres til pålydende etter fradrag for avsetning til forventet tap.

Langsiktig og kortsiktig gjeld balanseføres til nominelt beløp på etableringstidspunktet.

Skatter

Skattekostnaden sammenstilles med regnskapsmessig resultat før skatt. Skattekostnaden består av betalbar skatt og endring i netto utsatt skatt.



Note 2 Fordringer og gjeld

	2022	2021
Fordringer med forfall senere enn ett år		
Forskuddsbetalt leasing	149 821	406 250
Sum	149 821	406 250

	2022	2021
Langsiktig gjeld med forfall senere enn 5 år		
Gjeld til kredittinstitusjoner	0	5 775 000
Sum	0	5 775 000

Mellomregning med tilknyttede selskaper:

	2022	2021
Lån fra Hokksund Betong AS	3 550 719	3 414 159
Lån fra Schwenk Norge AS	3 397 703	5 603 465
Lån fra Morten Lie Holding AS	3 397 703	5 603 465
Sum	10 346 125	14 621 089

*Lån til nærstående renteberegnes med sats på 4,0%. Lånene tilbakebetales når likviditeten tillater.

Vesentlige transaksjoner med tilknyttede selskaper

	2022	2021
Kjøp lastebiler	0	2 200 000
Kjøp leasingavtaler	0	960 000
Leiekjøring	1 675 672	2 824 872

Note 3 Lønnskostnader og ytelser

	2022	2021
Lønnskostnader		
Lønninger	5 683 762	3 606 983
Arbeidsgiveravgift	839 811	521 381
Pensjonskostnader	234 878	139 043
Andre ytelser	106 403	225 006
Sum	6 864 853	4 492 413

Selskapet har i 2022 sysselsatt 9 årsverk.

Pensjonsforpliktelser

Selskapet er pliktig til å ha tjenestepensjonsordning etter lov om obligatorisk tjenestepensjon. Selskapets pensjonsordninger tilfredsstiller kravene i denne lov.

Det er ikke ytet lån eller sikkerhetsstillelser til ledende personer.



Note 4 Anleggsmidler

	Tomt	Fabrikk- anlegg	Maskiner og anlegg	Driftsløsøre , inventar etc	Sum
Anskaffelseskost pr. 01.01	3 801 018	9 929 304	1 577 644	3 693 457	19 001 423
Tilgang	0	0	113 197	155 244	268 441
Avgang	0	0	0	0	0
Anskaffelseskost 31.12	3 801 018	9 929 304	1 690 841	3 848 701	19 269 864
Akk. avskrivninger 31.12	0	3 211 404	1 078 360	1 714 057	6 003 821
Bokført verdi 31.12	3 801 018	6 717 900	612 481	2 134 644	13 266 043
Årets avskrivninger	0	488 100	166 900	525 100	1 180 100
Avskrivningssats		5%	10-20%	10-33%	
Økonomisk levetid		20 år	5-10 år	3-10 år	



Note 5 Skatt

Årets skattekostnad	2022	2021
Resultatført skatt på ordinært resultat:		
Betalbar skatt	1 438 614	479 050
Endring i utsatt skattefordel	-38 557	33 553
Skattekostnad ordinært resultat	1 400 057	512 603
Skattepliktig inntekt:		
Resultat før skatt	9 601 229	2 330 015
Permanente forskjeller	-3 237 331	0
Endring i midlertidige forskjeller	175 258	-152 514
Skattepliktig inntekt	6 539 155	2 177 500
Betalbar skatt i balansen:		
Betalbar skatt på årets resultat	1 438 614	479 050
Sum betalbar skatt i balansen	1 438 614	479 050

Skatteeffekten av midlertidige forskjeller som har gitt opphav til utsatt skatt og utsatte skattefordeler, spesifisert på typer av midlertidige forskjeller

	2022	2021	Endring
Varige driftsmidler	-296 280	-121 022	175 258
Fordringer	-50 000	-50 000	0
Sum	-346 280	-171 022	175 258
Grunnlag for utsatt skattefordel	-346 280	-171 022	175 258
Utsatt skattefordel (22 %)	-76 182	-37 625	38 557

Note 6 Egenkapital

	Aksjekapital	Overkurs- fond	Annen egenkapital	Sum egenkapital
Pr. 31.12.2021	2 600 000	0	4 448 925	7 048 925
Årets resultat			8 201 172	8 201 172
Avsatt utbytte			-5 201 172	-5 201 172
Tilleggsutbytte			-3 000 000	-3 000 000
Pr 31.12.2022	2 600 000	0	4 448 925	7 048 925

Note 7 Salg av aksjer i Arnadal Eiendom AS

Selskapet eide samtlige aksjer i Arnadal Eiendom AS frem til 2022. Aksjene til kostpris kr 9.000.000 ble solgt med gevinst på kr 3 238 676.



Note 8 Bankinnskudd

Innestående midler på skattetrekkkonto (bundne midler) er på kr. 221 647 per 31.12.2022.

Note 9 Aksjonærer

Aksjekapitalen i Vestfold Betong AS pr. 31.12 består av:

	Antall	Pålydende	Bokført
Ordinære aksjer	600	4 333,33	2 600 000
Sum	600		2 600 000

Eierstruktur

Aksjonærer i % pr. 31.12:

	Ordinære	Eierandel	Stemmeandel
Morten Lie Holding AS	300	50,0	50,0
Schwenk Norge AS	300	50,0	50,0
Totalt antall aksjer	600	100,0	100,0





Deloitte.

Deloitte AS
Erik Børresens allé 2
Postboks 2013 Strømsø
NO-3003 Drammen
Norway

Tel: +47 32 26 41 00
www.deloitte.no

Til generalforsamlingen i Vestfold Betong AS

UAVHENGIG REVISORS BERETNING

Konklusjon

Vi har revidert årsregnskapet for Vestfold Betong AS som består av balanse per 31. desember 2022, resultatregnskap for regnskapsåret avsluttet per denne datoen og noter til årsregnskapet, herunder et sammendrag av viktige regnskapsprinsipper.

Etter vår mening

- oppfyller årsregnskapet gjeldende lovkrav, og
- gir årsregnskapet et rettviseende bilde av selskapets finansielle stilling per 31. desember 2022, og av dets resultater for regnskapsåret avsluttet per denne datoen i samsvar med regnskapslovens regler og god regnskapsskikk i Norge.

Grunnlag for konklusjonen

Vi har gjennomført revisjonen i samsvar med International Standards on Auditing (ISA-ene). Våre oppgaver og plikter i henhold til disse standardene er beskrevet nedenfor under *Revisors oppgaver og plikter ved revisjonen av årsregnskapet*. Vi er uavhengige av selskapet i samsvar med kravene i relevante lover og forskrifter i Norge og International Code of Ethics for Professional Accountants (inkludert internasjonale uavhengighetsstandarder) utstedt av International Ethics Standards Board for Accountants (IESBA-reglene), og vi har overholdt våre øvrige etiske forpliktelser i samsvar med disse kravene. Innhentet revisjonsbevis er etter vår vurdering tilstrekkelig og hensiktsmessig som grunnlag for vår konklusjon.

Styrets og daglig leders ansvar for årsregnskapet

Styret og daglig leder (ledelsen) er ansvarlige for å utarbeide årsregnskapet og for at det gir et rettviseende bilde i samsvar med regnskapslovens regler og god regnskapsskikk i Norge. Ledelsen er også ansvarlig for slik internkontroll som den finner nødvendig for å kunne utarbeide et årsregnskap som ikke inneholder vesentlig feilinformasjon, verken som følge av misligheter eller utilsiktede feil.

Ved utarbeidelsen av årsregnskapet må ledelsen ta standpunkt til selskapets evne til fortsatt drift og opplyse om forhold av betydning for fortsatt drift. Forutsetningen om fortsatt drift skal legges til grunn for årsregnskapet så lenge det ikke er sannsynlig at virksomheten vil bli avvirket.

Revisors oppgaver og plikter ved revisjonen av årsregnskapet

Vårt mål er å oppnå betryggende sikkerhet for at årsregnskapet som helhet ikke inneholder vesentlig feilinformasjon, verken som følge av misligheter eller utilsiktede feil, og å avgi en revisjonsberetning som inneholder vår konklusjon. Betryggende sikkerhet er en høy grad av sikkerhet, men ingen garanti for at en revisjon utført i samsvar med ISA-ene, alltid vil avdekke vesentlig feilinformasjon. Feilinformasjon kan oppstå som følge av misligheter eller utilsiktede feil. Feilinformasjon er å anse som vesentlig dersom den enkeltvis eller samlet med rimelighet kan forventes å påvirke de økonomiske beslutningene som brukerne foretar på grunnlag av årsregnskapet.

Som del av en revisjon i samsvar med ISA-ene, utøver vi profesjonelt skjønn og utviser profesjonell skepsis gjennom hele revisjonen. I tillegg:

Deloitte refers to one or more of Deloitte Touche Tohmatsu Limited ("DTTL"), its global network of member firms, and their related entities (collectively, the "Deloitte organization"). DTTL (also referred to as "Deloitte Global") and each of its member firms and related entities are legally separate and independent entities, which cannot obligate or bind each other in respect of third parties. DTTL and each DTTL member firm and related entity is liable only for its own acts and omissions, and not those of each other. DTTL does not provide services to clients. Please see www.deloitte.no to learn more.

© Deloitte AS

Registrert i Foretaksregisteret Medlemmer av Den norske Revisorforening
Organisasjonsnummer: 980 211 282

Penneo Dokumentnøkkel: YGD7W-VPWV3-JGYK6-FX08L-ECVHS-C6JPH



Deloitte.

side 2
Uavhengig revisors beretning -
Vestfold Betong AS

- identifiserer og vurderer vi risikoen for vesentlig feilinformasjon i regnskapet, enten det skyldes misligheter eller utilsiktede feil. Vi utformer og gjennomfører revisjonshandlinger for å håndtere slike risikoer, og innhenter revisjonsbevis som er tilstrekkelig og hensiktsmessig som grunnlag for vår konklusjon. Risikoen for at vesentlig feilinformasjon som følge av misligheter ikke blir avdekket, er høyere enn for feilinformasjon som skyldes utilsiktede feil, siden misligheter kan innebære samarbeid, forfalskning, bevisste utelatelser, uriktige fremstillinger eller overstyring av internkontroll.
- opparbeider vi oss en forståelse av intern kontroll som er relevant for revisjonen, for å utforme revisjonshandlinger som er hensiktsmessige etter omstendighetene, men ikke for å gi uttrykk for en mening om effektiviteten av selskapets interne kontroll.
- evaluerer vi om de anvendte regnskapsprinsippene er hensiktsmessige og om regnskapsestimatene og tilhørende noteopplysninger utarbeidet av ledelsen er rimelige.
- konkluderer vi på om ledelsens bruk av fortsatt drift-forutsetningen er hensiktsmessig, og, basert på innhentede revisjonsbevis, hvorvidt det foreligger vesentlig usikkerhet knyttet til hendelser eller forhold som kan skape tvil av betydning om selskapets evne til fortsatt drift. Dersom vi konkluderer med at det eksisterer vesentlig usikkerhet, kreves det at vi i revisjonsberetningen henleder oppmerksomheten på tilleggsopplysningene i årsregnskapet, eller, dersom slike tilleggsopplysninger ikke er tilstrekkelige, at vi modifierer vår konklusjon. Våre konklusjoner er basert på revisjonsbevis innhentet frem til datoen for revisjonsberetningen. Etterfølgende hendelser eller forhold kan imidlertid medføre at selskapet ikke kan fortsette driften.
- evaluerer vi den samlede presentasjonen, strukturen og innholdet i årsregnskapet, inkludert tilleggsopplysningene, og hvorvidt årsregnskapet gir uttrykk for de underliggende transaksjonene og hendelsene på en måte som gir et rettviseende bilde.

Vi kommuniserer med styret blant annet om det planlagte innholdet i og tidspunkt for revisjonsarbeidet og eventuelle vesentlige funn i revisjonen, herunder vesentlige svakheter i intern kontroll som vi avdekker gjennom revisjonen.

Drammen, 10. mai 2023
Deloitte AS

Morten Viholmen
statsautorisert revisor

Penneo Dokumentnøkkel: YGD7W-VPWV3-JGYK6-FX08L-ECVHS-C6JPH



PENNEO

Signaturene i dette dokumentet er juridisk bindende. Dokument signert med "Penneo"™ - sikker digital signatur.
De signerende parter sin identitet er registrert, og er listet nedenfor.

"Med min signatur bekrefter jeg alle datoer og innholdet i dette dokument."

Morten Viholmen

Statsautorisert revisor

Serienummer: 9578-5998-4-1010726

IP: 217.173.xxx.xxx

2023-05-12 12:36:22 UTC



Penneo Dokumentnøkkel: YGD7W-VPWV3-JGYK6-FX08L-ECVHS-C6JPH

Dokumentet er signert digitalt, med **Penneo.com**. Alle digitale signatur-data i dokumentet er sikret og validert av den datamaskin-utregnede hash-verdien av det opprinnelige dokument. Dokumentet er låst og tids-stemplet med et sertifikat fra en betrodd tredjepart. All kryptografisk bevis er integrert i denne PDF, for fremtidig validering (hvis nødvendig).

Hvordan bekrefter at dette dokumentet er originalen?

Dokumentet er beskyttet av ett Adobe CDS sertifikat. Når du åpner dokumentet i

Adobe Reader, skal du kunne se at dokumentet er sertifisert av **Penneo e-signature service <penneo@penneo.com>**. Dette garanterer at innholdet i dokumentet ikke har blitt endret.

Det er lett å kontrollere de kryptografiske beviser som er lokalisert inne i dokumentet, med Penneo validator - <https://penneo.com/validator>