



ÅRSREGNSKAPET FOR REGNSKAPSÅRET 2021 - GENERELL INFORMASJON

Enheten

Organisasjonsnummer: 976 842 081
Organisasjonsform: Aksjeselskap
Foretaksnavn: HUNTER DOUGLAS NORGE AS
Forretningsadresse: Studievegen 2
2815 GJØVIK

Regnskapsår

Årsregnskapets periode: 01.01.2021 - 31.12.2021

Konsern

Morselskap i konsern: Nei

Regnskapsregler

Regler for små foretak benyttet: Nei
Benyttet ved utarbeidelsen av årsregnskapet til selskapet: Regnskapslovens alminnelige regler

Årsregnskapet fastsatt av kompetent organ

Bekreftet av representant for selskapet: Kai Fremstad
Dato for fastsettelse av årsregnskapet: 07.07.2022

Grunnlag for avgivelse

År 2021: Årsregnskapet er elektronisk innlevert
År 2020: Tall er hentet fra elektronisk innlevert årsregnskap fra 2021

Det er ikke krav til at årsregnskapet m.v. som sendes til Regnskapsregisteret er undertegnet. Kontrollen på at dette er utført ligger hos revisor/enhetens øverste organ. Sikkerheten ivaretas ved at innsender har rolle/rettighet for innsending av årsregnskapet via Altinn, og ved at det bekreftes at årsregnskapet er fastsatt av kompetent organ.

Brønnøysundregistrene, 01.08.2023



Resultatregnskap

Beløp i: NOK	Note	2021	2020
RESULTATREGNSKAP			
Inntekter			
Salgsinntekt	2, 9	201 488 195	219 305 409
Annen driftsinntekt			163 808
Sum inntekter		201 488 195	219 469 217
Kostnader			
Varekostnad	9	119 102 648	132 881 129
Lønnskostnad	3, 11	39 790 577	39 497 717
Avskrivning	4	322 490	480 557
Annen driftskostnad	3, 5	18 377 318	21 437 619
Sum kostnader		177 593 033	194 297 022
Driftsresultat		23 895 162	25 172 195
Finansinntekter og finanskostnader			
Annen finansinntekt		259 982	220 576
Sum finansinntekter		259 982	220 576
Annen finanskostnad		407 197	1 757 932
Sum finanskostnader		407 197	1 757 932
Netto finans		-147 215	-1 537 356
Ordinært resultat før skattekostnad		23 747 947	23 634 839
Skattekostnad på ordinært resultat	12	5 224 549	5 202 543
Ordinært resultat etter skattekostnad		18 523 398	18 432 296
Årsresultat		18 523 398	18 432 296
Overføringer og disponeringer			
Konsernbidrag	14	790 406	974 739
Overføringer annen egenkapital	14	17 732 992	17 457 557
Sum overføringer og disponeringer		18 523 398	18 432 296



Balanse

Beløp i: NOK	Note	2021	2020
BALANSE - EIENDELER			
Anleggsmidler			
Immaterielle eiendeler			
Utsatt skattefordel	12	1 025 691	1 040 714
Sum immaterielle eiendeler		1 025 691	1 040 714
Varige driftsmidler			
Maskiner og anlegg	4	688 356	761 821
Driftsløsøre, inventar, verktøy, kontormaskiner ol	4		51 667
Sum varige driftsmidler		688 356	813 488
Finansielle anleggsmidler			
Andre fordringer	3, 6	315 695	443 861
Sum finansielle anleggsmidler		315 695	443 861
Sum anleggsmidler		2 029 742	2 298 063
Omløpsmidler			
Varer			
Sum varer	7	17 507 978	16 366 250
Fordringer			
Kundefordringer	8	36 550 669	38 444 839
Andre fordringer	8, 15, 16	70 926 894	47 618 664
Sum fordringer		107 477 563	86 063 503
Bankinnskudd, kontanter og lignende			
Sum bankinnskudd, kontanter og lignende	10	1 297 169	1 391 966
Sum omløpsmidler		126 282 710	103 821 719
SUM EIENDELER		128 312 452	106 119 782

BALANSE - EGENKAPITAL OG GJELD



Balanse

Beløp i: NOK	Note	2021	2020
Egenkapital			
Innskutt egenkapital			
Aksjekapital	13, 14	1 794 644	1 794 644
Overkurs	14	6 948 187	6 948 187
Sum innskutt egenkapital		8 742 831	8 742 831
Opptjent egenkapital			
Annen egenkapital	14	53 897 554	36 164 562
Sum opptjent egenkapital		53 897 554	36 164 562
Sum egenkapital		62 640 385	44 907 393
Gjeld			
Langsiktig gjeld			
Annen langsiktig gjeld			
Øvrig langsiktig gjeld	6, 8	24 800 000	24 800 000
Sum annen langsiktig gjeld		24 800 000	24 800 000
Sum langsiktig gjeld		24 800 000	24 800 000
Kortsiktig gjeld			
Gjeld til kredittinstitusjoner		2 511 990	3 103 584
Leverandørgjeld	8	10 223 011	10 515 177
Betalbar skatt	12	4 986 591	4 801 928
Skyldige offentlige avgifter	10	9 049 377	8 364 042
Annen kortsiktig gjeld	8, 15, 16	14 101 098	9 627 658
Sum kortsiktig gjeld		40 872 067	36 412 389
Sum gjeld		65 672 067	61 212 389
SUM EGENKAPITAL OG GJELD		128 312 452	106 119 782



Brønnøysundregistrene

ÅRSREGNSKAP FOR REGNSKAPSÅRET 2021 - GENERELL INFORMASJON

Journalnummer: 2022 700088

Enheten

Organisasjonsnummer: 976 842 081
Organisasjonsform: Aksjeselskap
Foretaksnavn: HUNTER DOUGLAS NORGE AS
Forretningsadresse: Studievegen 2
2815 GJØVIK

Regnskapsår

Årsregnskapets periode: 01.01.2021 - 31.12.2021

Konsern

Morselskap i konsern: Nei

Regnskapsregler

Regler for små foretak benyttet: Nei
Benyttet ved utarbeidelsen av
årsregnskapet til selskapet: Regnskapslovens alminnelige regler

Årsregnskapet fastsatt av kompetent organ

Bekreftet av representant for selskapet: Kai Fremstad
Dato for fastsettelse av årsregnskapet: 07.07.2022

Grunnlag for avgivelse

År 2021: Årsregnskap er elektronisk innlevert.
År 2020: Tall er hentet fra elektronisk innlevert årsregnskap fra 2021.

Det er ikke krav til at årsregnskapet m.v. som sendes til Regnskapsregisteret er undertegnet. Kontrollen på at dette er utført ligger hos revisor/enhetens øverste organ. Sikkerheten ivaretas ved at innsender har rolle/rettighet for innsending av årsregnskapet via Altinn, og ved at det bekreftes at årsregnskapet er fastsatt av kompetent organ.

Brønnøysundregistrene, 23.07.2022



Organisasjonsnr: 976 842 081
HUNTER DOUGLAS NORGE AS

RESULTATREGNSKAP

Beløp i: NOK	Note	2021	2020
RESULTATREGNSKAP			
Inntekter			
Salgsinntekt		201 488 195	219 305 409
Annen driftsinntekt	2, 9		163 808
Sum inntekter		201 488 195	219 469 217
Kostnader			
Varekostnad	9	119 102 648	132 881 129
Lønnskostnad	3, 11	39 790 577	39 497 717
Avskrivning	4	322 490	480 557
Annen driftskostnad	3, 5	18 377 318	21 437 619
Sum kostnader		177 593 033	194 297 022
Driftsresultat		23 895 162	25 172 195
Finansinntekter og finanskostnader			
Annen finansinntekt		259 982	220 576
Sum finansinntekter		259 982	220 576
Annen finanskostnad		407 197	1 757 932
Sum finanskostnader		407 197	1 757 932
Netto finans		-147 215	-1 537 356
Ordinært resultat før skattekostnad			
Skattekostnad på ordinært resultat		23 747 947	23 634 839
Skattekostnad på ordinært resultat	12	5 224 549	5 202 543
Ordinært resultat etter skattekostnad		18 523 398	18 432 296
Årsresultat		18 523 398	18 432 296
Overføringer og disponeringer			
Konsernbidrag	14	790 406	974 739
Overføringer annen egenkapital	14	17 732 992	17 457 557
Sum overføringer og disponeringer		18 523 398	18 432 296



Sum opptjent egenkapital		53 897 554	36 164 562
Sum egenkapital		62 640 385	44 907 393
Gjeld			
Langsiktig gjeld			
Annen langsiktig gjeld			
Øvrig langsiktig gjeld	6, 8	24 800 000	24 800 000
Sum annen langsiktig gjeld		24 800 000	24 800 000
Sum langsiktig gjeld		24 800 000	24 800 000
Kortsiktig gjeld			
Gjeld til			
kredittinstitusjoner		2 511 990	3 103 584
Leverandørgjeld	8	10 223 011	10 515 177
Betalbar skatt	12	4 986 591	4 801 928
Skyldige offentlige avgifter	10	9 049 377	8 364 042
Annen kortsiktig gjeld	8, 15, 16	14 101 098	9 627 658
Sum kortsiktig gjeld		40 872 067	36 412 389
Sum gjeld		65 672 067	61 212 389
SUM EGENKAPITAL OG GJELD		128 312 452	106 119 782



Organisasjonsnr: 976 842 081
HUNTER DOUGLAS NORGE AS

NOTEOPPLYSNINGER - SELSKAP - alle poster oppgitt i hele tall

Note
13

Antall aksjer og aksjeeiere

<u>Aksjeeiere - fritekst</u>	<u>Antall</u>	<u>Eierandel</u>	<u>Aksjeklasse</u>
------------------------------	---------------	------------------	--------------------

<u>Sum</u>	<u>Sum antall</u>	<u>Sum eierandel</u>	
------------	-------------------	----------------------	--

Note
3

Lønn og ytelser

<u>Lønn</u>	<u>Årets</u>	<u>Fjorårets</u>
	32998139.00	32963524.00
<u>Arbeidsgiveravgift</u>	<u>Årets</u>	<u>Fjorårets</u>
	4845013.00	4585715.00
<u>Pensjonskostnader</u>	<u>Årets</u>	<u>Fjorårets</u>
	1489643.00	1501155.00
<u>Andre ytelser</u>	<u>Årets</u>	<u>Fjorårets</u>
	457781.00	447325.00
<u>Sum lønnskostnader</u>	<u>Årets</u>	<u>Fjorårets</u>
	39790576.00	39497719.00

Note

Ytelser til ledende personer
Er det gitt ytelser til ledende person: Nei

Ytelser til daglig leder

<u>Ytelser</u>	<u>Lønn</u>	<u>Pensj.forpl.</u>	<u>Andre godtgj.</u>
----------------	-------------	---------------------	----------------------

Note

Ytelser til andre ledende personer

<u>Ledende person</u>	<u>Lønn</u>	<u>Pensj.forpl.</u>	<u>Andre godtgj.</u>
-----------------------	-------------	---------------------	----------------------



Daglig leder	1298091.00	701182.00	64161.00
<u>Sum ytelse andre led.pers. Lønn</u>	<u>1298091.00</u>	<u>701182.00</u>	<u>64161.00</u>
<u>Pensj.forpl. Andre godtgj.</u>			

Administrerende direktør har avtale om utbetaling av bonus ved oppfyllelse av visse vilkår knyttet mot regnskapsmessig resultat. Det er ikke utbetalt honorar til styret.

Note

Ytelser til revisjon

<u>Revisjon</u>	<u>Årets</u>	<u>Fjorårets</u>
	152888.00	119438.00
<u>Andre tjenester</u>	<u>Årets</u>	<u>Fjorårets</u>
	61500.00	60000.00
<u>Sum godtgjørelse til revisor</u>	<u>Årets</u>	<u>Fjorårets</u>
	214388.00	179438.00

Note

Antall årsverk i regnskapsåret

Virksomheten har hatt følgende antall årsverk:
57.00

Note

Lån og sikkerhetsstillelse til ledende personer og aksjeeiere

Er det gitt lån eller sikkerhetsstillelse til ledende personer: Nei

2 ansatte har lån i selskapet på tilsammen kr 572 028 pr. 31.12.20. Renten på lånene varierer mellom 0 % og normalrentesatsen for rimelige lån i arbeidsforhold fastsatt av myndighetene. Differansen mellom avtalt rente og normalrentesatsen blir lønnsinnberettet på den enkelte.

<u>Omløpsmidler</u>	<u>Startdato</u>	<u>Sluttdato</u>	<u>Endring</u>
<u>Skattemessig fremf.undersk.</u>	<u>Startdato</u>	<u>Sluttdato</u>	<u>Endring</u>
<u>Kortsiktig gjeld</u>	<u>Startdato</u>	<u>Sluttdato</u>	<u>Endring</u>



Hunter Douglas Norge AS

Kontantstrømoppstilling 01.01-31.12

	Note	2021	2020
Kontantstrømmer fra operasjonelle aktiviteter			
Resultat før skattekostnad		23 747 947	23 634 839
Periodens betalte skatt		-4 801 928	-4 661 970
Ordinære avskrivninger	4	322 490	480 557
Endring i varelager, kundefordringer og leverandørgjeld		460 276	2 833 782
Endring i andre tidsavgrensningsposter		-19 162 796	-20 967 611
Netto kontantstrøm fra operasjonelle aktiviteter		<u>565 989</u>	<u>1 319 597</u>
Kontantstrømmer fra investeringsaktiviteter			
Utbetalinger ved kjøp av varige driftsmidler	4	-197 358	-252 778
Innbetaling på langsiktig fordring		128 167	128 167
Netto kontantstrøm fra investeringsaktiviteter		<u>-69 191</u>	<u>-124 611</u>
Kontantstrømmer fra finansieringsaktiviteter			
Innbetaling/utbetaling endring trekk i kassekreditt		-591 594	-1 211 215
Netto kontantstrøm fra finansieringsaktiviteter		<u>-591 594</u>	<u>-1 211 215</u>
Netto endring i likvider i året		-94 796	-16 229
Kontanter og bankinnskudd per 01.01		1 391 966	1 408 195
Kontanter og bankinnskudd per. 31.12		<u>1 297 170</u>	<u>1 391 966</u>



Hunter Douglas Norge AS

Noter til regnskapet for 2021

Note 1 - Regnskapsprinsipper

Årsregnskapet er satt opp i samsvar med regnskapslovens bestemmelser og god regnskapsskikk.

Salgsinntekter

Inntektsføring ved salg av varer resultatføres når levering har funnet sted og det vesentligste av risiko og kontroll overført. Inntekter fra prosjekter som leveres over tid resultatføres i takt med prosjektets fullføringsgrad, når utfallet av prosjektet kan estimeres på en pålitelig måte. Fremdriften måles som påløpte kostnader i forhold til estimerte total kostnader i prosjektkalkyler og konkrete vurderinger.

Klassifisering og vurdering av balanseposter

Omløpsmidler og kortsiktig gjeld omfatter poster som forfaller til betaling innen ett år etter balansedagen, samt poster som knytter seg til varekretsløpet. Øvrige poster er klassifisert som anleggsmiddel/langsiktig gjeld.

Omløpsmidler vurderes til laveste av anskaffelseskost og virkelig verdi. Kortsiktig gjeld balanseføres til nominelt beløp på etableringstidspunktet.

Anleggsmidler vurderes til anskaffelseskost, men nedskrives til virkelig verdi ved verdifall som ikke forventes å være forbigående. Anleggsmidler med begrenset økonomisk levetid avskrives planmessig. Langsiktig gjeld balanseføres til nominelt beløp på etableringstidspunktet.

Fordringer

Kundefordringer og andre fordringer er oppført i balansen til pålydende etter fradrag for avsetning til forventet tap. Avsetning til tap gjøres på grunnlag av individuelle vurderinger av de enkelte fordringene. I tillegg gjøres det for øvrige kundefordringer en uspesifisert avsetning for å dekke antatt tap.

Varebeholdninger

Lager av innkjøpte varer er verdsatt til laveste av anskaffelseskost og virkelig verdi. Anskaffelseskost vurderes etter FIFO- prinsippet. For råvarer og varer i arbeid beregnes netto salgsverdi til salgsverdien av tilvirkede varer redusert for gjenværende tilvirkningskostnader og salgskostnader. Det foretas nedskrivning for påregnelig ukurans.

Valuta

Pengeposter i utenlandsk valuta er vurdert til kursen ved regnskapsårets slutt.

Varige driftsmidler

Varige driftsmidler balanseføres og avskrives over driftsmidlets forventede økonomiske levetid. Avskrivningene er som hovedregel fordelt lineært over antatt økonomisk levetid. Direkte vedlikehold av driftsmidler kostnadsføres løpende under driftskostnader, mens påkostninger eller forbedringer tillegges driftsmidlets kostpris og avskrives i takt med driftsmidlet. Dersom gjenvinnbart beløp av driftsmiddelet er lavere enn balanseført verdi foretas nedskrivning til gjenvinnbart beløp. Gjenvinnbart beløp er det høyeste av netto salgsverdi og verdi i bruk. Verdi i bruk er nåverdien av de fremtidige kontantstrømmene som eiendelen vil generere.

Leasing / leieavtaler

For operasjonelle leasingavtaler kostnadsføres leie løpende gjennom leieperioden.

Immaterielle eiendeler

Immaterielle eiendeler som er kjøpt enkeltvis, er balanseført til anskaffelseskost. Immaterielle eiendeler overtatt ved kjøp av virksomhet, er balanseført til anskaffelseskost når kriteriene for balanseføring er oppfylt. Immaterielle eiendeler med begrenset økonomisk levetid avskrives planmessig. Immaterielle eiendeler nedskrives til virkelig verdi dersom de forventede økonomiske fordelene ikke dekker balanseført verdi og eventuelle gjestående tilvirkningsutgifter.



Hunter Douglas Norge AS

Noter til regnskapet for 2021

Pensjoner

Selskapets innskuddsbaserte pensjonsordning innebærer ingen ytterligere forpliktelse etter at det årlige innskuddet er betalt. Det er ingen avsetning for påløpte pensjonsforpliktelser i slike ordninger.

Innskuddsbaserte pensjonsordninger kostnadsføres direkte.

Den nye AFP-ordningen anses regnskapsmessig å være en ytelsesbasert flerforetaksordning. Dette innebærer at det enkelte foretaket skal regnskapsføre sin proporsjonale andel av ordningens pensjonsforpliktelse, pensjonsmidler og pensjonskostnad. Siden det ikke foreligger beregninger av de enkelte komponentene i ordningen og et konsistent og pålitelig grunnlag for allokering, regnskapsføres den nye AFP-ordningen som en innskuddsordning.

Skatter

Skattekostnad består av betalbar skatt og endring i utsatt skatt. Utsatt skatt/skattefordel er beregnet på alle forskjeller mellom regnskapsmessig og skattemessig verdi på eiendeler og gjeld. Utsatt skatt er beregnet med 22 % på grunnlag av de midlertidige forskjeller som eksisterer mellom regnskapsmessige og skattemessige verdier, samt skattemessig underskudd til fremføring ved utgangen av regnskapsåret. Netto utsatt skattefordel balanseføres i den grad det er sannsynlig at denne kan bli nyttiggjort. Betalbar skatt og utsatt skatt er regnskapsført direkte mot egenkapitalen i den grad skattepostene relaterer seg til egenkapitaltransaksjoner.

Kontantstrømoppstilling

Kontantstrømoppstillingen er utarbeidet etter den indirekte metode. Kontanter og kontantekvivalenter omfatter kontanter, bankinnskudd og andre kortsiktige, likvide plasseringer.

Bruk av estimater

Ledelsen har brukt estimater og forutsetninger som har påvirket resultatregnskapet og verdsettelsen av eiendeler og gjeld, samt usikre eiendeler og forpliktelser på balansedagen under utarbeidelsen av årsregnskapet i henhold til god regnskapsskikk. Betingede tap som er sannsynlige og kvantifiserbare, kostnadsføres løpende.

Note 2 - Salgsinntekter

	2021	2020
<i>Geografisk fordeling</i>		
Østlandet	98 541 000	117 173 000
Vestlandet	74 894 000	71 112 000
Midt-/Nord-Norge	21 709 000	21 082 000
Sørlandet	4 400 000	1 850 000
Eksport	1 944 195	8 088 409
	<u>201 488 195</u>	<u>219 305 409</u>



Hunter Douglas Norge AS

Noter til regnskapet for 2021

Note 3 - Lønnskostnader, antall ansatte, lån til ansatte og godtgjørelse til revisor

<i>Lønnskostnader</i>	2021	2020
Lønninger	32 998 139	32 963 524
Arbeidsgiveravgift	4 845 013	4 585 715
Pensjonskostnader	1 489 643	1 501 155
Andre ytelser	457 781	447 325
Sum	<u>39 790 576</u>	<u>39 497 719</u>

Selskapet har i regnskapsåret sysselsatt totalt 57 årsverk.

Ytelser til ledende personer

	Daglig leder
Lønn	1 298 091
Bonuser etc	701 182
Annen godtgjørelse	64 161

Administrerende direktør har avtale om utbetaling av bonus ved oppfyllelse av visse vilkår knyttet mot regnskapsmessig resultat.

Det er ikke utbetalt honorar til styret.

Lån og sikkerhetsstillelse til ledende ansatte, tillitsvalgte og aksjeeiere mv.

2 ansatte har lån i selskapet på tilsammen kr 572 028 pr. 31.12.20. Renten på lånene varierer mellom 0 % og normalrentesatsen for rimelige lån i arbeidsforhold fastsatt av myndighetene. Differansen mellom avtalt rente og normalrentesatsen blir lønnsinnberettet på den enkelte.

Godtgjørelse til revisor er fordelt på følgende:

	2021
Revisjon	152 888
Revisjonsnære tjenester	61 500
Sum	<u>214 388</u>

Merverdiavgift er ikke inkludert i revisjonshonoraret.



Hunter Douglas Norge AS

Noter til regnskapet for 2021

Note 4 - Varige driftsmidler

	Goodwill	Maskiner og anlegg og annen eiendom	Driftsløsøre, inventar o.l.	Sum
Anskaffelseskost 01.01	600 000	7 371 978	1 075 616	9 047 594
Tilgang kjøpte driftsmidler	0	197 358	0	197 358
Anskaffelseskost 31.12	600 000	7 569 336	1 075 616	9 244 952
Akk.avskrivning 31.12	-600 000	-6 880 980	-1 075 616	-8 556 596
Balansført pr. 31.12	0	688 356	0	688 356
Årets avskrivninger	0	270 823	51 667	322 490
Økonomisk levetid	5 år	5-8 år	3-5 år	
Avskrivningsplan	Lineær	Lineær	Lineær	

Note 5 - Leieavtaler

	2021	2020
<i>Selskapet har følgende lokaler:</i>		
Gjøvik	186 431	200 097
Kirkenær	595 690	526 653
3 avdelingskontorer (Oslo, Bergen, Trondheim)	1 736 758	1 739 447
Sum leiekostnad	2 518 879	2 466 197
<i>Leasing-biler:</i>		
Personbiler og varebiler, totalt 28 biler	2 945 851	2 762 022
Leie av maskiner/kontormaskiner	332 629	300 339
	3 278 480	3 062 361

Leieavtalene har en varighet på 1-5 år

Note 6 - Fordringer og gjeld

	2021	2020
<i>Fordringer med forfall senere enn ett år</i>		
Lån til ansatte	315 695	443 861

Selskapet har ingen langsiktig gjeld med forfall senere enn 5 år frem i tid.



Hunter Douglas Norge AS

Noter til regnskapet for 2021

Note 7 - Varer

	2021	2020
Råvarer og innkjøpte halvfabrikater	13 790 019	10 330 884
Varer under tilvirkning	1 176 380	1 669 074
Ferdige egentilvirkede varer	883 470	518 694
Innkjøpte varer for videresalg	3 899 719	5 528 751
Ukuransavsetning	-2 241 610	-1 681 153
Sum	<u>17 507 978</u>	<u>16 366 250</u>

Note 8 - Mellomværende med selskap i samme konsern

<i>Fordringer</i>	2021	2020
Lån til foretak i samme konsern	51 813 648	33 836 208
Kundefordringer	<u>219 211</u>	<u>861 736</u>
Sum fordringer	<u>52 032 859</u>	<u>34 697 944</u>
<i>Gjeld</i>	2021	2020
Leverandørgjeld	4 090 527	2 650 436
Annen kortsiktig gjeld	3 700 398	2 685 244
Lån fra foretak i samme konsern	<u>24 800 000</u>	<u>24 800 000</u>
Sum gjeld	<u>32 590 925</u>	<u>30 135 680</u>

Note 9 - Nærstående parter

	2021	2020
Varesalg	10 395 000	10 975 000
Varekjøp	61 790 000	61 199 000
Salg av regnskapstjenester	<u>390 000</u>	<u>390 000</u>
Sum	<u>72 575 000</u>	<u>72 564 000</u>

Note 10 - Bankinnskudd

	2021
Bundne skattetrekkmidler utgjør	1 296 917

Selskapets bankforbindelse har stilt bankgaranti på tilsammen kr 19 041 545 overfor ulike hovedentreprenører.



Hunter Douglas Norge AS

Noter til regnskapet for 2021

Note 11 - Pensjoner

Selskapet er pliktig til å ha tjenstepensjonsordning etter lov om obligatorisk tjenstepensjon. Selskapets pensjonsordninger tilfredsstiller kravene i denne lov.

Det er etablert innskuddsbaserte pensjonsordninger som innebærer at selskapet ikke gir løfte om fremtidig pensjon av en gitt størrelse, men betaler et årlig tilskudd til de ansattes kollektive pensjonssparing. Den fremtidige pensjonen vil avhenge av størrelsen på tilskuddet og den årlige avkastningen på pensjonssparingen. Selskapet har ingen ytterligere forpliktelser knyttet til levert arbeidsinnsats etter at det årlige innskuddet er betalt. Det er ingen avsetning for påløpte pensjonsforpliktelser i slike ordninger. Innskuddsbaserte pensjonsordninger kostnadsføres direkte.

Forpliktelser i AFP-ordning:

Som erstatning for den gamle AFP-ordningen er det etablert en ny AFP-ordning. Den nye AFP-ordningen er ikke en førtidspensjonsordning, men en ordning som gir et livslangt tillegg på den ordinære pensjonen. De ansatte kan velge å ta ut den nye AFP-ordningen fra og med fylte 62 år, også ved siden av å stå i jobb, og den gir ytterligere opptjening ved arbeid fram til 67 år. Den nye AFP-ordningen er en ytelsesbasert flerforetakspensjonsordning, og finansieres gjennom premier som fastsettes som en prosent av lønn. Foreløpig foreligger ingen pålitelig måling og allokering av forpliktelse og midler i ordninger. Regnskapsmessig blir ordningen derfor behandlet som en innskuddsbasert pensjonsordning hvor premiebetalingene kostnadsføres løpende, og ingen avsetninger foretas i regnskapet.



Hunter Douglas Norge AS

Noter til regnskapet for 2021

Note 12 - Skatt

<i>Årets skattekostnad fordeler seg på:</i>	2021
Betalbar skatt	5 209 526
Endring utsatt skatt	15 023
Årets totale skattekostnad	<u>5 224 549</u>
 <i>Beregning av årets skattegrunnlag:</i>	2021
Ordinært resultat før skattekostnad	23 747 947
Endring i midlertidige forskjeller	-68 286
Alminnelig inntekt	23 679 661
Ytet konsernbidrag	-1 013 341
Årets skattegrunnlag	<u>22 666 320</u>
Betalbar skatt (22%) av årets skattegrunnlag	4 986 590
 <i>Oversikt over midlertidige forskjeller</i>	2021
Driftsmidler inkl goodwill	-1 451 195
Varebeholdning	-2 241 610
Utestående fordringer	283 608
Regnskapsmessige avsetninger	-1 250 000
Netto midlertidige forskjeller pr 31.12	<u>-4 659 197</u>
 Utsatt skattefordel/Utsatt skatt (22%)	-1 025 023

Note 13 - Aksjekapital og aksjonærinformasjon

Aksjekapitalen består av 5 000 400 aksjer pålydende kr 0,3589 som eies av Hunter Douglas Holding Norge AS. Alle aksjer har samme rettigheter.

Selskapet inngår i konsernregnskapet til The Hunter Douglas Group Nederland.
Konsernregnskapet kan lastes ned fra www.hunterdouglasgroup.com



Hunter Douglas Norge AS

Noter til regnskapet for 2021

Note 14 - Egenkapital

	Aksjekapital	Overkurs	Annen egenkapital	Sum
Egenkapital 01.01	1 794 644	6 948 187	36 164 562	44 907 393
Årsresultat	0	0	18 523 398	18 523 398
Avgitt konsernbidrag	0	0	-790 406	-790 406
Egenkapital 31.12	1 794 644	6 948 187	53 897 554	62 640 385

Note 15 - Poster som er slått sammen i regnskapet

	2021	2020
<i>Spesifikasjon av andre fordringer</i>		
Påløpt, ikke fakturert salgsinntekt	17 911 144	11 921 413
Fordring på selskaper i samme konsern	51 730 804	33 809 423
Forskuddsbetalte kostnader og påløpte inntekter	1 233 345	1 836 227
Depositum	51 600	51 600
	<u>70 926 893</u>	<u>47 618 663</u>
<i>Spesifikasjon av annen kortsiktig gjeld</i>		
Avsatt utbytte og konsernbidrag ikke utbetalt tidligere år	3 686 185	2 672 844
Påløpt lønn og feriepenger	4 917 711	5 087 969
Uopptjent inntekt	2 075 839	-1 532 032
Avsetning for garantikostnader	1 250 000	1 100 000
Påløpte kostnader	2 157 150	2 286 477
Gjeld til selskap i samme konsern	14 213	12 400
	<u>14 101 098</u>	<u>9 627 658</u>

Note 16 - Langsiktige tilvirkningskontrakter

Selskapets prosjekter behandles i samsvar med løpende avregningsmetode.

	2021	2020
Forskuddsfakturert produksjon inkl. i annen kortsiktig gjeld	2 075 839	-1 532 032
Opptjente, ikke fakturerte inntekter inkl. i andre fordringer	16 005 551	11 921 413

Fullføringsgraden beregnes som forholdet mellom påløpte prosjektkostnader og estimerte total kostnader for prosjektet.



Statsautoriserte revisorer
Ernst & Young AS

Gudbrandsdalsvegen 188
2619 Lillehammer

Foretaksregisteret: NO 976 389 387 MVA
Tlf: +47 24 00 24 00

www.ey.no
Medlemmer av Den norske Revisorforening

UAVHENGIG REVISORS BERETNING

Til generalforsamlingen i Hunter Douglas Norge AS

Konklusjon

Vi har revidert årsregnskapet for Hunter Douglas Norge AS som består av balanse per 31. desember 2021, resultatregnskap og kontantstrømoppstilling for regnskapsåret avsluttet per denne datoen og noter til årsregnskapet, herunder et sammendrag av viktige regnskapsprinsipper.

Etter vår mening oppfylder årsregnskapet gjeldende lovkrav og gir et rettviseende bilde av selskapets finansielle stilling per 31. desember 2021 og av dets resultater og kontantstrømmer for regnskapsåret avsluttet per denne datoen i samsvar med regnskapslovens regler og god regnskapsskikk i Norge.

Grunnlag for konklusjon

Vi har gjennomført revisjonen i samsvar med International Standards on Auditing (ISA-ene). Våre oppgaver og plikter i henhold til disse standardene er beskrevet nedenfor under *Revisors oppgaver og plikter ved revisjonen av årsregnskapet*. Vi er uavhengige av selskapet i samsvar med kravene i relevante lover og forskrifter i Norge og *International Code of Ethics for Professional Accountants* (inkludert internasjonale uavhengighetsstandarder) utstedt av International Ethics Standards Board for Accountants (IESBA-reglene), og vi har overholdt våre øvrige etiske forpliktelser i samsvar med disse kravene. Innhentet revisjonsbevis er etter vår vurdering tilstrekkelig og hensiktsmessig som grunnlag for vår konklusjon.

Øvrig informasjon

Øvrig informasjon omfatter informasjon i selskapets årsrapport bortsett fra årsregnskapet og den tilhørende revisjonsberetningen. Styret og daglig leder (ledelsen) er ansvarlig for den øvrige informasjonen. Vår konklusjon om revisjonen av årsregnskapet dekker ikke den øvrige informasjonen, og vi attesterer ikke den øvrige informasjonen.

I forbindelse med revisjonen av årsregnskapet er det vår oppgave å lese den øvrige informasjonen med det formål å vurdere om årsberetningen inneholder de opplysninger som skal gis i henhold til gjeldende lovkrav og hvorvidt det foreligger vesentlig inkonsistens mellom den øvrige informasjonen og årsregnskapet eller kunnskap vi har opparbeidet oss under revisjonen, eller hvorvidt den tilsynelatende inneholder vesentlig feilinformasjon. Dersom vi konkluderer med at den øvrige informasjonen inneholder vesentlig feilinformasjon eller ikke inneholder de opplysninger som skal gis i henhold til gjeldende lovkrav, er vi pålagt å rapportere det.

Vi har ingenting å rapportere i så henseende, og vi mener at årsberetningen er konsistent med årsregnskapet og inneholder de opplysninger som skal gis i henhold til gjeldende lovkrav.

Ledelsens ansvar for årsregnskapet

Ledelsen er ansvarlig for å utarbeide årsregnskapet og for at det gir et rettviseende bilde i samsvar med regnskapslovens regler og god regnskapsskikk i Norge. Ledelsen er også ansvarlig for slik intern kontroll som den finner nødvendig for å kunne utarbeide et årsregnskap som ikke inneholder vesentlig feilinformasjon, verken som følge av misligheter eller feil.

Ved utarbeidelsen av årsregnskapet må ledelsen ta standpunkt til selskapets evne til fortsatt drift og opplyse om forhold av betydning for fortsatt drift. Forutsetningen om fortsatt drift skal legges til grunn for årsregnskapet med mindre ledelsen enten har til hensikt å avvikle selskapet eller virksomheten, eller ikke har noe annet realistisk alternativ.



Building a better
working world

Revisors oppgaver og plikter ved revisjonen av årsregnskapet

Vårt mål er å oppnå betryggende sikkerhet for at årsregnskapet som helhet ikke inneholder vesentlig feilinformasjon, verken som følge av misligheter eller feil, og å avgi en revisjonsberetning som inneholder vår konklusjon. Betryggende sikkerhet er en høy grad av sikkerhet, men ingen garanti for at en revisjon utført i samsvar med ISA-ene, alltid vil avdekke vesentlig feilinformasjon. Feilinformasjon kan skyldes misligheter eller feil og er å anse som vesentlig dersom den enkeltvis eller samlet med rimelighet kan forventes å påvirke de økonomiske beslutningene som brukerne foretar på grunnlag av årsregnskapet.

Som del av en revisjon i samsvar med ISA-ene, utøver vi profesjonelt skjønn og utviser profesjonell skepsis gjennom hele revisjonen. I tillegg:

- identifiserer og vurderer vi risikoen for vesentlig feilinformasjon i årsregnskapet, enten det skyldes misligheter eller feil. Vi utformer og gjennomfører revisjonshandlinger for å håndtere slike risikoer, og innhenter revisjonsbevis som er tilstrekkelig og hensiktsmessig som grunnlag for vår konklusjon. Risikoen for at vesentlig feilinformasjon som følge av misligheter ikke blir avdekket, er høyere enn for feilinformasjon som skyldes feil, siden misligheter kan innebære samarbeid, forfalskning, bevisste utelatelser, uriktige fremstillinger eller overstyring av intern kontroll.
- opparbeider vi oss en forståelse av den interne kontrollen som er relevant for revisjonen, for å utforme revisjonshandlinger som er hensiktsmessige etter omstendighetene, men ikke for å gi uttrykk for en mening om effektiviteten av selskapets interne kontroll.
- evaluerer vi om de anvendte regnskapsprinsippene er hensiktsmessige og om regnskapsestimater og tilhørende noteopplysninger utarbeidet av ledelsen er rimelige.
- konkluderer vi på om ledelsens bruk av fortsatt drift-forutsetningen er hensiktsmessig, og, basert på innhentede revisjonsbevis, hvorvidt det foreligger vesentlig usikkerhet knyttet til hendelser eller forhold som kan skape betydelig tvil om selskapets evne til fortsatt drift. Dersom vi konkluderer med at det eksisterer vesentlig usikkerhet, kreves det at vi i revisjonsberetningen henleder oppmerksomheten på tilleggsopplysningene i årsregnskapet, eller, dersom slike tilleggsopplysninger ikke er tilstrekkelige, at vi modifierer vår konklusjon om årsregnskapet og årsberetningen. Våre konklusjoner er basert på revisjonsbevis innhentet frem til datoen for revisjonsberetningen. Etterfølgende hendelser eller forhold kan imidlertid medføre at selskapet ikke kan fortsette driften.
- evaluerer vi den samlede presentasjonen, strukturen og innholdet i årsregnskapet, inkludert tilleggsopplysningene, og hvorvidt årsregnskapet gir uttrykk for de underliggende transaksjonene og hendelsene på en måte som gir et rettviseende bilde.

Vi kommuniserer med styret blant annet om det planlagte omfanget av og tidspunktet for revisjonsarbeidet og eventuelle vesentlige funn i revisjonen, herunder vesentlige svakheter i den interne kontrollen som vi avdekker gjennom revisjonen.

Lillehammer, 7. juli 2022
ERNST & YOUNG AS

Revisjonsberetningen er signert elektronisk

Tor Kjetil Lund
statsautorisert revisor

Uavhengig revisors beretning - Hunter Douglas Norge AS 2021

A member firm of Ernst & Young Global Limited

Penneo Dokumentnøkkel: HT PFA-0A-00F-Z2M4P-H6USY-VA1GE-QFFML



PENNEO

Signaturene i dette dokumentet er juridisk bindende. Dokument signert med "Penneo™ - sikker digital signatur".
De signerende parter sin identitet er registrert, og er listet nedenfor.

"Med min signatur bekrefter jeg alle datoer og innholdet i dette dokument."

Tor Kjetil Lund

Statsautorisert revisor

På vegne av: Ernst & Young AS

Serienummer: 9578-5999-4-1309924

IP: 145.62.xxx.xxx

2022-07-07 06:05:20 UTC



Penneo Dokumentnøkkel: H1PFA-0A00F-Z2M4P-H6U5Y-VAT1GE-QFFML

Dokumentet er signert digitalt, med **Penneo.com**. Alle digitale signatur-data i dokumentet er sikret og validert av den datamaskin-utregnede hash-verdien av det opprinnelige dokument. Dokumentet er låst og tids-stemplet med et sertifikat fra en betrodd tredjepart. All kryptografisk bevis er integrert i denne PDF, for fremtidig validering (hvis nødvendig).

Hvordan bekrefter at dette dokumentet er originalen?

Dokumentet er beskyttet av ett Adobe CDS sertifikat. Når du åpner dokumentet i

Adobe Reader, skal du kunne se at dokumentet er sertifisert av **Penneo e-signature service <penneo@penneo.com>**. Dette garanterer at innholdet i dokumentet ikke har blitt endret.

Det er lett å kontrollere de kryptografiske beviser som er lokalisert inne i dokumentet, med Penneo validator - <https://penneo.com/validate>



Hunter Douglas Norge AS

Årsrapport for 2021

Årsregnskap

- Resultatregnskap
- Balanse
- Kontantstrømpoppstilling
- Noter

Revisjonsberetning



Hunter Douglas Norge AS

Resultatregnskap

	Note	2021	2020
Driftsinntekter			
Salgsinntekt	2, 9	201 488 195	219 305 409
Annen driftsinntekt		0	163 808
Sum driftsinntekter		<u>201 488 195</u>	<u>219 469 217</u>
Driftskostnader			
Varekostnad	9	119 102 648	132 881 129
Lønnskostnad	3, 11	39 790 577	39 497 717
Avskrivning	4	322 490	480 557
Annen driftskostnad	3, 5	18 377 318	21 437 619
Sum driftskostnader		<u>177 593 033</u>	<u>194 297 022</u>
Driftsresultat		<u>23 895 162</u>	<u>25 172 195</u>
Finansinntekter og finanskostnader			
Annen finansinntekt		259 982	220 576
Annen finanskostnad		407 197	1 757 932
Netto finansposter		<u>-147 215</u>	<u>-1 537 356</u>
Ordinært resultat før skattekostnad		<u>23 747 947</u>	<u>23 634 839</u>
Skattekostnad på ordinært resultat	12	<u>5 224 549</u>	<u>5 202 543</u>
Årsresultat		<u>18 523 398</u>	<u>18 432 296</u>
Overføringer og disponeringer			
Konsernbidrag	14	790 406	974 739
Overføringer annen egenkapital	14	<u>17 732 992</u>	<u>17 457 557</u>
Sum disponert		<u>18 523 398</u>	<u>18 432 296</u>



Hunter Douglas Norge AS

Balanse pr. 31. desember

	Note	2021	2020
Anleggsmidler			
<i>Immaterielle eiendeler</i>			
Utsatt skattefordel	12	1 025 691	1 040 714
Sum immaterielle eiendeler		<u>1 025 691</u>	<u>1 040 714</u>
<i>Varige driftsmidler</i>			
Maskiner og anlegg	4	688 356	761 821
Driftsløsøre, inventar, verktøy, kontormaskiner ol	4	0	51 667
Sum varige driftsmidler		<u>688 356</u>	<u>813 488</u>
<i>Finansielle anleggsmidler</i>			
Andre fordringer	3, 6	315 695	443 861
Sum finansielle anleggsmidler		<u>315 695</u>	<u>443 861</u>
Sum anleggsmidler		<u>2 029 742</u>	<u>2 298 063</u>
Omløpsmidler			
Varer	7	17 507 978	16 366 250
<i>Fordringer</i>			
Kundefordringer	8	36 550 669	38 444 839
Andre fordringer	8, 15, 16	70 926 894	47 618 664
Sum fordringer		<u>107 477 563</u>	<u>86 063 503</u>
Bankinnskudd, kontanter og lignende	10	1 297 169	1 391 966
Sum omløpsmidler		<u>126 282 710</u>	<u>103 821 719</u>
Sum eiendeler		<u>128 312 452</u>	<u>106 119 782</u>




Hunter Douglas Norge AS

Balanse pr. 31. desember

	Note	2021	2020
Egenkapital			
<i>Innskutt egenkapital</i>			
Aksjekapital	13, 14	1 794 644	1 794 644
Overkurs	14	6 948 187	6 948 187
Sum innskutt egenkapital		<u>8 742 831</u>	<u>8 742 831</u>
<i>Opptjent egenkapital</i>			
Annen egenkapital	14	<u>53 897 554</u>	<u>36 164 562</u>
Sum opptjent egenkapital		<u>53 897 554</u>	<u>36 164 562</u>
Sum egenkapital		<u>62 640 385</u>	<u>44 907 393</u>
Gjeld			
<i>Annen langsiktig gjeld</i>			
Øvrig langsiktig gjeld	6, 8	<u>24 800 000</u>	<u>24 800 000</u>
Sum annen langsiktig gjeld		<u>24 800 000</u>	<u>24 800 000</u>
<i>Kortsiktig gjeld</i>			
Gjeld til kredittinstitusjoner		2 511 990	3 103 584
Leverandørgjeld	8	10 223 011	10 515 177
Betalbar skatt	12	4 986 591	4 801 928
Skyldige offentlige avgifter	10	9 049 377	8 364 042
Annen kortsiktig gjeld	8, 15, 16	<u>14 101 098</u>	<u>9 627 658</u>
Sum kortsiktig gjeld		<u>40 872 067</u>	<u>36 412 389</u>
Sum gjeld		<u>65 672 067</u>	<u>61 212 389</u>
Sum egenkapital og gjeld		<u>128 312 452</u>	<u>106 119 782</u>

Rotterdam, .


Adrianus Kuiper
Styrets leder


Per Christian Fossum
Daglig leder / styremedlem

**Hunter Douglas Norge AS**

Kontantstrømoppstilling 01.01-31.12

	Note	2021	2020
Kontantstrømmer fra operasjonelle aktiviteter			
Resultat før skattekostnad		23 747 947	23 634 839
Periodens betalte skatt		-4 801 928	-4 661 970
Ordinære avskrivninger	4	322 490	480 557
Endring i varelager, kundefordringer og leverandørgjeld		460 276	2 833 782
Endring i andre tidsavgrensningsposter		-19 162 796	-20 967 611
Netto kontantstrøm fra operasjonelle aktiviteter		<u>565 989</u>	<u>1 319 597</u>
Kontantstrømmer fra investeringsaktiviteter			
Utbetalinger ved kjøp av varige driftsmidler	4	-197 358	-252 778
Innbetaling på langsiktig fordring		<u>128 167</u>	<u>128 167</u>
Netto kontantstrøm fra investeringsaktiviteter		<u>-69 191</u>	<u>-124 611</u>
Kontantstrømmer fra finansieringsaktiviteter			
Innbetaling/utbetaling endring trekk i kassekreditt		<u>-591 594</u>	<u>-1 211 215</u>
Netto kontantstrøm fra finansieringsaktiviteter		<u>-591 594</u>	<u>-1 211 215</u>
Netto endring i likvider i året		-94 796	-16 229
Kontanter og bankinnskudd per 01.01		<u>1 391 966</u>	<u>1 408 195</u>
Kontanter og bankinnskudd per. 31.12		<u>1 297 170</u>	<u>1 391 966</u>



Hunter Douglas Norge AS

Noter til regnskapet for 2021

Note 1 - Regnskapsprinsipper

Årsregnskapet er satt opp i samsvar med regnskapslovens bestemmelser og god regnskapsskikk.

Salgsinntekter

Inntektsføring ved salg av varer resultatføres når levering har funnet sted og det vesentligste av risiko og kontroll overført. Inntekter fra prosjekter som leveres over tid resultatføres i takt med prosjektets fullføringsgrad, når utfallet av prosjektet kan estimeres på en pålitelig måte. Fremdriften måles som påløpte kostnader i forhold til estimerte totalkostnader i prosjektkalkyler og konkrete vurderinger.

Klassifisering og vurdering av balanseposter

Omløpsmidler og kortsiktig gjeld omfatter poster som forfaller til betaling innen ett år etter balansedagen, samt poster som knytter seg til varekretsløpet. Øvrige poster er klassifisert som anleggsmiddel/langsiktig gjeld.

Omløpsmidler vurderes til laveste av anskaffelseskost og virkelig verdi. Kortsiktig gjeld balanseføres til nominelt beløp på etableringstidspunktet.

Anleggsmidler vurderes til anskaffelseskost, men nedskrives til virkelig verdi ved verdifall som ikke forventes å være forbigående. Anleggsmidler med begrenset økonomisk levetid avskrives planmessig. Langsiktig gjeld balanseføres til nominelt beløp på etableringstidspunktet.

Fordringer

Kundefordringer og andre fordringer er oppført i balansen til pålydende etter fradrag for avsetning til forventet tap. Avsetning til tap gjøres på grunnlag av individuelle vurderinger av de enkelte fordringene. I tillegg gjøres det for øvrige kundefordringer en uspesifisert avsetning for å dekke antatt tap.

Varebeholdninger

Lager av innkjøpte varer er verdsatt til laveste av anskaffelseskost og virkelig verdi. Anskaffelseskost vurderes etter FIFO- prinsippet. For råvarer og varer i arbeid beregnes netto salgsverdi til salgsverdien av tilvirkede varer redusert for gjenværende tilvirkningskostnader og salgskostnader. Det foretas nedskrivning for påregnelig ukurans.

Valuta

Pengeposter i utenlandsk valuta er vurdert til kursen ved regnskapsårets slutt.

Varige driftsmidler

Varige driftsmidler balanseføres og avskrives over driftsmidlets forventede økonomiske levetid. Avskrivningene er som hovedregel fordelt lineært over antatt økonomisk levetid. Direkte vedlikehold av driftsmidler kostnadsføres løpende under driftskostnader, mens påkostninger eller forbedringer tillegges driftsmidlets kostpris og avskrives i takt med driftsmidlet. Dersom gjenvinnbart beløp av driftsmiddelet er lavere enn balanseført verdi foretas nedskrivning til gjenvinnbart beløp. Gjenvinnbart beløp er det høyeste av netto salgsverdi og verdi i bruk. Verdi i bruk er nåverdien av de fremtidige kontantstrømmene som eiendelen vil generere.

Leasing / leieavtaler

For operasjonelle leasingavtaler kostnadsføres leie løpende gjennom leieperioden.

Immaterielle eiendeler

Immaterielle eiendeler som er kjøpt enkeltvis, er balanseført til anskaffelseskost. Immaterielle eiendeler overtatt ved kjøp av virksomhet, er balanseført til anskaffelseskost når kriteriene for balanseføring er oppfylt. Immaterielle eiendeler med begrenset økonomisk levetid avskrives planmessig. Immaterielle



Hunter Douglas Norge AS

Noter til regnskapet for 2021

eiendeler nedskrives til virkelig verdi dersom de forventede økonomiske fordelene ikke dekker balanseført verdi og eventuelle gjenstående tilvirkningsutgifter.

Pensjoner

Selskapets innskuddsbaserte pensjonsordning innebærer ingen ytterligere forpliktelse etter at det årlige innskuddet er betalt. Det er ingen avsetning for påløpte pensjonsforpliktelser i slike ordninger.

Innskuddsbaserte pensjonsordninger kostnadsføres direkte.

Den nye AFP-ordningen anses regnskapsmessig å være en ytelsesbasert flerforetaksordning. Dette innebærer at det enkelte foretaket skal regnskapsføre sin proporsjonale andel av ordningens pensjonsforpliktelse, pensjonsmidler og pensjonskostnad. Siden det ikke foreligger beregninger av de enkelte komponentene i ordningen og et konsistent og pålitelig grunnlag for allokering, regnskapsføres den nye AFP-ordningen som en innskuddsordning.

Skatter

Skattekostnad består av betalbar skatt og endring i utsatt skatt. Utsatt skatt/skattefordel er beregnet på alle forskjeller mellom regnskapsmessig og skattemessig verdi på eiendeler og gjeld. Utsatt skatt er beregnet med 22 % på grunnlag av de midlertidige forskjeller som eksisterer mellom regnskapsmessige og skattemessige verdier, samt skattemessig underskudd til fremføring ved utgangen av regnskapsåret. Netto utsatt skattefordel balanseføres i den grad det er sannsynlig at denne kan bli nyttiggjort. Betalbar skatt og utsatt skatt er regnskapsført direkte mot egenkapitalen i den grad skattepostene relaterer seg til egenkapitaltransaksjoner.

Kontantstrømoppstilling

Kontantstrømoppstillingen er utarbeidet etter den indirekte metode. Kontanter og kontantekvivalenter omfatter kontanter, bankinnskudd og andre kortsiktige, likvide plasseringer.

Bruk av estimater

Ledelsen har brukt estimater og forutsetninger som har påvirket resultatregnskapet og verdsettelsen av eiendeler og gjeld, samt usikre eiendeler og forpliktelser på balansedagen under utarbeidelsen av årsregnskapet i henhold til god regnskapsskikk. Betingede tap som er sannsynlige og kvantifiserbare, kostnadsføres løpende.

Note 2 - Salgsinntekter

	2021	2020
<i>Geografisk fordeling</i>		
Østlandet	98 541 000	117 173 000
Vestlandet	74 894 000	71 112 000
Midt-/Nord-Norge	21 709 000	21 082 000
Sørlandet	4 400 000	1 850 000
Eksport	1 944 195	8 088 409
	<u>201 488 195</u>	<u>219 305 409</u>



Hunter Douglas Norge AS

Noter til regnskapet for 2021

Note 3 - Lønnskostnader, antall ansatte, lån til ansatte og godtgjørelse til revisor

Lønnskostnader	2021	2020
Lønninger	32 998 139	32 963 524
Arbeidsgiveravgift	4 845 013	4 585 715
Pensjonskostnader	1 489 643	1 501 155
Andre ytelser	457 781	447 325
Sum	<u>39 790 576</u>	<u>39 497 719</u>

Selskapet har i regnskapsåret sysselsatt totalt 57 årsverk.

Ytelser til ledende personer

	Daglig leder
Lønn	1 298 091
Bonuser etc	701 182
Annen godtgjørelse	64 161

Administrerende direktør har avtale om utbetaling av bonus ved oppfyllelse av visse vilkår knyttet mot regnskapsmessig resultat.

Det er ikke utbetalt honorar til styret.

Lån og sikkerhetsstillelse til ledende ansatte, tillitsvalgte og aksjeeiere mv.

2 ansatte har lån i selskapet på tilsammen kr 572 028 pr. 31.12.20. Renten på lånene varierer mellom 0 % og normalrentesatsen for rimelige lån i arbeidsforhold fastsatt av myndighetene. Differansen mellom avtalt rente og normalrentesatsen blir lønnsinnberettet på den enkelte.

Godtgjørelse til revisor er fordelt på følgende:	2021
Revisjon	152 888
Revisjonsnære tjenester	61 500
Sum	<u>214 388</u>

Merverdiavgift er ikke inkludert i revisjonshonoraret.



Hunter Douglas Norge AS

Noter til regnskapet for 2021

Note 4 - Varige driftsmidler

	Goodwill	Maskiner og anlegg og annen eiendom	Driftsløsøre, inventar o.l.	Sum
Anskaffelseskost 01.01	600 000	7 371 978	1 075 616	9 047 594
Tilgang kjøpte driftsmidler	0	197 358	0	197 358
Anskaffelseskost 31.12	600 000	7 569 336	1 075 616	9 244 952
Akk.avskrivning 31.12	-600 000	-6 880 980	-1 075 616	-8 556 596
Balanseført pr. 31.12	0	688 356	0	688 356
Årets avskrivninger	0	270 823	51 667	322 490
Økonomisk levetid	5 år	5-8 år	3-5 år	
Avskrivningsplan	Lineær	Lineær	Lineær	

Note 5 - Leieavtaler

	2021	2020
<i>Selskapet har følgende lokaler:</i>		
Gjøvik	186 431	200 097
Kirkenær	595 690	526 653
3 avdelingskontorer (Oslo, Bergen, Trondheim)	1 736 758	1 739 447
Sum leiekostnad	2 518 879	2 466 197
<i>Leasing-biler:</i>		
Personbiler og varebiler, totalt 28 biler	2 945 851	2 762 022
Leie av maskiner/kontormaskiner	332 629	300 339
	3 278 480	3 062 361

Leieavtalene har en varighet på 1-5 år

Note 6 - Fordringer og gjeld

	2021	2020
<i>Fordringer med forfall senere enn ett år</i>		
Lån til ansatte	315 695	443 861

Selskapet har ingen langsiktig gjeld med forfall senere enn 5 år frem i tid.



Hunter Douglas Norge AS

Noter til regnskapet for 2021

Note 7 - Varer

	2021	2020
Råvarer og innkjøpte halvfabrikater	13 790 019	10 330 884
Varer under tilvirkning	1 176 380	1 669 074
Ferdige egentilvirkede varer	883 470	518 694
Innkjøpte varer for videresalg	3 899 719	5 528 751
Ukuransavsetning	<u>-2 241 610</u>	<u>-1 681 153</u>
Sum	<u>17 507 978</u>	<u>16 366 250</u>

Note 8 - Mellomværende med selskap i samme konsern

<i>Fordringer</i>	2021	2020
Lån til foretak i samme konsern	51 813 648	33 836 208
Kundefordringer	<u>219 211</u>	<u>861 736</u>
Sum fordringer	<u>52 032 859</u>	<u>34 697 944</u>
<i>Gjeld</i>	2021	2020
Leverandørgjeld	4 090 527	2 650 436
Annen kortsiktig gjeld	3 700 398	2 685 244
Lån fra foretak i samme konsern	<u>24 800 000</u>	<u>24 800 000</u>
Sum gjeld	<u>32 590 925</u>	<u>30 135 680</u>

Note 9 - Nærstående parter

	2021	2020
Varesalg	10 395 000	10 975 000
Varekjøp	61 790 000	61 199 000
Salg av regnskapstjenester	<u>390 000</u>	<u>390 000</u>
Sum	<u>72 575 000</u>	<u>72 564 000</u>

Note 10 - Bankinnskudd

	2021
Bundne skattetreksmidler utgjør	1 296 917

Selskapets bankforbindelse har stilt bankgaranti på tilsammen kr 19 041 545 overfor ulike hovedentreprenører.



Hunter Douglas Norge AS

Noter til regnskapet for 2021

Note 11 - Pensjoner

Selskapet er pliktig til å ha tjenstepensjonsordning etter lov om obligatorisk tjenstepensjon. Selskapets pensjonsordninger tilfredsstiller kravene i denne lov.

Det er etablert innskuddsbaserte pensjonsordninger som innebærer at selskapet ikke gir løfte om fremtidig pensjon av en gitt størrelse, men betaler et årlig tilskudd til de ansattes kollektive pensjonssparing. Den fremtidige pensjonen vil avhenge av størrelsen på tilskuddet og den årlige avkastningen på pensjonssparingen. Selskapet har ingen ytterligere forpliktelser knyttet til levert arbeidsinnsats etter at det årlige innskuddet er betalt. Det er ingen avsetning for påløpte pensjonsforpliktelser i slike ordninger. Innskuddsbaserte pensjonsordninger kostnadsføres direkte.

Forpliktelser i AFP-ordning:

Som erstatning for den gamle AFP-ordningen er det etablert en ny AFP-ordning. Den nye AFP-ordningen er ikke en førtidspensjonsordning, men en ordning som gir et livslangt tillegg på den ordinære pensjonen. De ansatte kan velge å ta ut den nye AFP-ordningen fra og med fylte 62 år, også ved siden av å stå i jobb, og den gir ytterligere opptjening ved arbeid fram til 67 år. Den nye AFP-ordningen er en ytelsesbasert flerforetakspensjonsordning, og finansieres gjennom premier som fastsettes som en prosent av lønn. Foreløpig foreligger ingen pålitelig måling og allokering av forpliktelse og midler i ordninger. Regnskapsmessig blir ordningen derfor behandlet som en innskuddsbasert pensjonsordning hvor premiebetalingen kostnadsføres løpende, og ingen avsetninger foretas i regnskapet.



Hunter Douglas Norge AS

Noter til regnskapet for 2021

Note 12 - Skatt

<i>Årets skattekostnad fordeler seg på:</i>	2021
Betalbar skatt	5 209 526
Endring utsatt skatt	15 023
Årets totale skattekostnad	<u>5 224 549</u>
 <i>Beregning av årets skattegrunnlag:</i>	2021
Ordinært resultat før skattekostnad	23 747 947
Endring i midlertidige forskjeller	<u>-68 286</u>
Alminnelig inntekt	23 679 661
Ytet konsernbidrag	<u>-1 013 341</u>
Årets skattegrunnlag	<u>22 666 320</u>
Betalbar skatt (22%) av årets skattegrunnlag	4 986 590
 <i>Oversikt over midlertidige forskjeller</i>	2021
Driftsmidler inkl goodwill	-1 451 195
Varebeholdning	-2 241 610
Utestående fordringer	283 608
Regnskapsmessige avsetninger	<u>-1 250 000</u>
Netto midlertidige forskjeller pr 31.12	<u>-4 659 197</u>
 Utsatt skattefordel/Utsatt skatt (22%)	-1 025 023

Note 13 - Aksjekapital og aksjonærinformasjon

Aksjekapitalen består av 5 000 400 aksjer pålydende kr 0,3589 som eies av Hunter Douglas Holding Norge AS. Alle aksjer har samme rettigheter.

Selskapet inngår i konsernregnskapet til The Hunter Douglas Group Nederland.
Konsernregnskapet kan lastes ned fra www.hunterdouglasgroup.com



Hunter Douglas Norge AS

Noter til regnskapet for 2021

Note 14 - Egenkapital

	Aksjekapital	Overkurs	Annen egenkapital	Sum
Egenkapital 01.01	1 794 644	6 948 187	36 164 562	44 907 393
Årsresultat	0	0	18 523 398	18 523 398
Avgitt konsernbidrag	0	0	-790 406	-790 406
Egenkapital 31.12	1 794 644	6 948 187	53 897 554	62 640 385

Note 15 - Poster som er slått sammen i regnskapet

	2021	2020
<i>Spesifikasjon av andre fordringer</i>		
Påløpt, ikke fakturert salgsinntekt	17 911 144	11 921 413
Fordring på selskaper i samme konsern	51 730 804	33 809 423
Forskuddsbetalte kostnader og påløpte inntekter	1 233 345	1 836 227
Depositum	51 600	51 600
	<u>70 926 893</u>	<u>47 618 663</u>
<i>Spesifikasjon av annen kortsiktig gjeld</i>		
Avsatt utbytte og konsernbidrag ikke utbetalt tidligere år	3 686 185	2 672 844
Påløpt lønn og feriepenger	4 917 711	5 087 969
Uopptjent inntekt	2 075 839	-1 532 032
Avsetning for garantikostnader	1 250 000	1 100 000
Påløpte kostnader	2 157 150	2 286 477
Gjeld til selskap i samme konsern	14 213	12 400
	<u>14 101 098</u>	<u>9 627 658</u>

Note 16 - Langsiktige tilvirkningskontrakter

Selskapets prosjekter behandles i samsvar med løpende avregningsmetode.

	2021	2020
Forskuddsfakturert produksjon inkl. i annen kortsiktig gjeld	2 075 839	-1 532 032
Oppptjente, ikke fakturerte inntekter inkl. i andre fordringer	16 005 551	11 921 413

Fullføringsgraden beregnes som forholdet mellom påløpte prosjektkostnader og estimerte totalcostnader for prosjektet.



HUNTER DOUGLAS NORGE AS

STYRETS ÅRSBERETNING FOR 2021

Virksomhetens art

Hunter Douglas Norge AS selger, produserer og monterer både utvendige og innvendige sol-skjermingsprodukter til prosjektmarkedet og til eksisterende næringsbygg i hele landet, og med noe eksport til Sverige og Danmark. Dette skjer under merkenavnet Vental.

Selskapet produserer persienne- og screenprodukter i egen fabrikk på Kirkenær. Finans, HR og ordrekontor er lokalisert på Gjøvik

Salget og montasje organiseres gjennom eget apparat i Oslo, Bergen og Trondheim. Utenfor disse områdene selger selskapet via forhandlere.

Fortsatt drift

I årsregnskapet er fortsatt drift forutsetningen lagt til grunn da det etter styrets oppfatning ikke er forhold som tilsier noe annet.

Virkningen av hvilke effekter COVID-19 er ventet å medføre for selskapet er vurdert. På tidspunktet for avleggelse av årsregnskapet har ikke koronautbruddet påvirket selskapets drift i særlig grad. Etter styrets oppfatning så forventes det ikke at COVID-19 vil påvirke selskapets evne til fortsatt drift i vesentlig grad.

Arbeidsmiljø

I 2021 har det totale sykefraværet vært på 6,4 %, som er samme nivå som i fjor. Konsernet vil arbeide målrettet med å fortsette å redusere antall sykedager.

Det har ikke forekommet eller blitt rapportert alvorlige arbeidsuhell eller ulykker i løpet av året, som har resultert i store materielle skader eller personskader.

Arbeidsmiljøet betraktes som godt, og det iverksettes løpende tiltak for forbedringer.

Samarbeidet med de ansattes organisasjoner har vært konstruktivt og bidratt positivt til driften.

Forsikring

Selskapet har ikke tegnet ansvarsforsikring for styrets medlemmer og daglig leder.

Likestilling og diskriminering

Tabellene under viser kjønnsbalansen (1) og kjønnsfordelingen (2) i Hunter Douglas Norge pr 31.12.2021. Tabell (3) viser gjennomsnittslønninger fordelt på kvinner og menn i de ulike Stillingstyper og totalt.

Selskapets personalpolitikk er basert på lik lønn for likt arbeid. Dette innebærer at kvinner og menn har lik lønn i samme stilling, forutsatt at øvrige forhold - som for eksempel erfaring og faglig bakgrunn - er like. Selskapet tilstreber likestilling ved nyansettelser.



HUNTER DOUGLAS NORGE AS

Kjønnsballanse for Hunter Douglas Norge AS			
	Kvinner	Menn	Totalt
Totalt antall ansatte	12	53	65
Prosentandel	18,46	81,54	100
Herav:	Kvinner	Menn	Totalt
Deltidsansatte	1*	1**	2
Prosentandel	50	50	100
Herav:	Kvinner	Menn	Totalt
Midletridig ansatte	0	2	2
Prosentandel		100	100
Herav:	Kvinner	Menn	Totalt
Uttak foreldrepermisjon i dager	0	66	66

*Frivillig deltidsansatt

**50% ufør

Kjønnsfordeling på ulike stillingstype					
Stillingstype	Kvinner	Menn	Andel kvinner	Andel menn	Totalt
Kontor	3	1	75	25	4
Ledelse	1	5	17	83	6
Produksjon	8	13	38	62	21
Prosjektledelse/montører	0	29	0	100	29
Salg	0	5	0	100	5
Totalt	12	53	18,46	81,54	65

Kvinner gjennomsnittslønn i % av menns gjennomsnittslønn	
Stillingstype	Kvinnerns andel av lønn
Kontor	83
Ledelse	75
Produksjon	96
Prosjektledelse/montører	-
Salg	-

Kvinner gjennomsnittslønn i % av menn på tvers av stillingstype	
Alle stillinger	80

Hunter Douglas Norge AS skal fremme likestilling og hindre diskriminering, i henhold til selskapets strategier, tariffavtaler og interne retningslinjer. Arbeidet for å fremme likestilling og hindre diskriminering tillegges de som har personalansvar på alle plan i organisasjonen. Alle ledere og tillitsvalgte har et særlig ansvar for det løpende likestillings- og ikke-diskrimineringsarbeidet.

Rekruttering

Målet med vår rekrutteringsprosess er å rekruttere dyktige og motiverte ansatte. Stillingsannonsene utformes slik at ingen skal føle seg diskriminert og alle ledige stillinger lyses ut enten internt eller eksternt. Når søknadene er kommet inn behandles alle søkere likt uansett kjønn, graviditet, permisjon ved fødsel eller adopsjon, omsorgsoppgaver, etnisitet, religion, livssyn og funksjonsnedsettelse. Det er betydelig færre kvinnelige enn mannlige søkere til utlyste stillinger på mannsdominerte yrker i selskapet.



HUNTER DOUGLAS NORGE AS

Forfremmelse- og utviklingsmuligheter

Målet med forfremmelse- og utviklingsmulighetene i Hunter Douglas Norge AS er at alle ansatte skal ha samme mulighet for forfremmelse og utvikling. Alle som har behov får tilbud om kurs og videreutdanning på det som kan være relevant for stillingen.

Lønns- og arbeidsvilkår

Målet er lik lønn for samme type stilling. Dette ivaretas gjennom lov om likestilling og diskriminering, arbeidsmiljøloven, tariffavtaler og lønnsavtaler.

Tilrettelegging

Målet med tilrettelegging er at alle ansatte skal få samme mulighet for tilrettelegging. Hunter Douglas Norge AS har fokus på individuell tilrettelegging av arbeidsplass og arbeidsoppgaver. Det går årlige vernerunder som kan avdekke ting som for eksempel adkomst for alle, sanitæranlegg (doer, garderober osv.) og bruk av ulike arbeidsutstyr og mye mer.

Mulighet for å kombinere arbeid og familieliv

Målet er at det skal tas hensyn til kombinasjonen arbeid og familieliv så langt det går i forhold til den ansattes stilling. Ansatte i foreldrepermisjoner skal ha samme stilling, evt. tilsvarende stilling når de er tilbake fra permisjon. Det er også muligheter for frivillig deltid (reduert arbeidstid) i perioder for de stillingene der dette er mulig. Det er også kommet mulighet for bruk av (til tider) hjemmekontor der dette passer ift arbeidsoppgaver.

Miljørapportering

Utslipp fra produksjonsanlegget, inkludert stoffer som kan innebære miljøskader er minimale og innenfor de krav myndighetene stiller. Konsernets virksomhet er ikke regulert av konsesjoner eller pålegg.

Forskning og utvikling

Selskapet har ikke hatt forskning- og utviklingskostnader i 2021.

Finansiell risiko

Selskapets inntekter er i norske kroner. Råvarer kjøpes i NOK, SEK, GBP og EURO. Sikring av valutakjøp vurderes kontinuerlig i forhold til risikoen for kursoppgang. Alle lån er tatt opp i norske kroner.

Likviditeten i selskapet anses som tilfredsstillende.

Risikovurderinger er foretatt og nødvendige avsetninger for mulige tap er gjort.

Utsikter for 2022

Det er fortsatt høy aktivitet i prosjektmarkedet, men sterkt økende råvarepriser vil påvirke resultatet på enkeltprosjekter. Forhandlersalget forventes å følge utviklingen i prosjektmarkedet. Vår eksport til Sverige forventes på samme nivå, mens vi ikke forventer særlig eksport til Danmark.



HUNTER DOUGLAS NORGE AS

Resultat, investeringer, finansiering og likviditet

Selskapet hadde en omsetning på 201,5 mill.kr. i 2021 mot 219,5 mill.kr. i 2020. Driftsresultatet ble på +23,9 mill.kr mot +25,2 mill.kr 2020, mens årsresultatet ble på +18,5 mill.kr mot et resultat på +18,4 mill.kr i 2020. Egenkapitalen ved utgangen av året er på 62,6 mill.kr, noe som tilsvarer 48,8 % av totalkapitalen. Selskapets likviditetsbeholdning pr 31.12.21 var på 1,3 mill.kr.

Det har ikke inntruffet forhold etter balansedagen som har innvirkning på regnskapet. Etter styrets mening gir det foreliggende regnskap et rettviseende bilde av resultat og stilling.

Kontantstrøm


Samlet kontantstrøm fra driften i selskapet var på NOK +565.989,- mens driftsresultatet for selskapet utgjorde NOK 23.895.162,-. Differansen skyldes i hovedsak endring i konsernmellomværende.


Årsresultat og disponeringer

Styret foreslår følgende disponering av årsresultatet i Hunter Douglas Norge as:

Utbytte	+ 0 mill. kr.
Konsernbidrag	+ 0,790 mill. kr.
Overføringer til/fra annen egenkapital	+ 17,733 mill. kr.

Rotterdam, den 30.06.22


Adrianus Kuiper
Styrets leder


Per Christian Fossum
Styremedlem/Adm.dir.



HUNTER DOUGLAS NORGE AS

ANNUAL REPORT FOR THE FINANCIAL YEAR 2021

Activity area

Hunter Douglas Norge AS sells, produces and installs both outdoor and indoor sun screening products to projects and commercial buildings all over the country and has some export to Sweden and Denmark. This is done under the brand name Vental.

The company has produced outside blinds and screens at Kirkenær. Finance, HR and order office is located in Gjøvik.

Sales and installation of Vental products are conducted through its own operations in the greater Oslo/Akershus area, in Bergen and in Trondheim and via dealers throughout the rest of the country.

Continued operations

The financial statements has been submitted under the assumption of going concern.

The effect of COVID 19 on the company has been evaluated. At the time of reporting this annual report the effect has been minor. We believe it will not have impact in our continued operations.

Working environment

In 2021 total sickness absence was 6.4%, which is at same level as last year. The group will continue working towards further reducing the absenteeism.

There were no occurrences or reports of serious accidents or injuries resulting in major material damage or personal injury at work during the year.

The working environment is considered to be good, and improvement activities are continuously initiated.

Co-operation with the various unions representing the employees has been constructive and has contributed positively to daily operations.

Equal opportunities

The company's personnel policy is based on equal pay for equal work. This means that women and men receive equal pay when employed in the same position, provided that other circumstances – such as experience and qualifications – are equal. The company aims to ensure equal opportunities for new employees.

There are 12 women and 53 men working in the company. All the members of the board are men.

Environmental reporting

Discharges from the production site, including materials that can be harmful to the environment, are minimal and within the limits set by the authorities. The company's activity is not regulated by licence or edict.

Research and development

The company had no costs from research and development in 2021.

Financial risks

All income to the company is in NOK. Components and raw materials are bought in NOK, SEK, GBP and EURO. Securing SEK and EURO is constantly under consideration. All loans are in NOK.

The liquidity of the company is regarded as satisfactorily.

A risk analysis has been carried out and necessary allocations for possible losses is made.



HUNTER DOUGLAS NORGE AS

Outlook for 2022

We expect high activity level in the project market, but with increasing raw material prices we will experience margins under pressure on some projects. Our export to Sweden is expected to be at the same level while we do not expect much export to Denmark.

Results, investments, financing and liquidity

The company had a turnover of NOK 201.5 million in 2021 compared to NOK 219.5 million in 2020. Operating profit was NOK +23.9 million, compared with an operating profit of NOK +25.2 million in 2020, while net profit for the year was NOK +18.5 million compared with NOK +18.4 million in 2020.

Equity at year-end 2021 was NOK 62.6 million, which is 48.8 % of total assets.

The company's liquid assets at 31 December 2021 totalled NOK 1.3 million.

Nothing, that would influence the judgement of the figures, has occurred after the closing of the books. It is the opinion of the board that these year end figures gives a correct picture of the result and financial position of the company.


Cash Flow

Total cash flow from operations was NOK +565.989,- while operating profit totalled NOK 23.895.162,-. Difference is mainly from changes in assets and debts regarding intercompany.

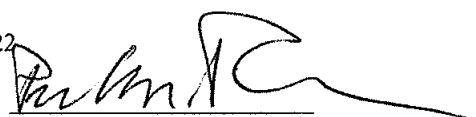
Annual results and appropriations

The board of directors recommend that the results for Hunter Douglas Norge AS for the year be appropriated as follows:

Dividend	+ 0 mill. NOK
Group Contribution	+ 0.790 mill. NOK
Transferred to/from other equity	+ 17.733 mill. NOK


Adrianus Kuiper
Chairman of the Board

Rotterdam, 30st June 2022


Per Christian Fossum
Board member/General Manager

