



ÅRSREGNSKAPET FOR REGNSKAPSÅRET 2020 - GENERELL INFORMASJON

Enheten

Organisasjonsnummer: 899 319 702
Organisasjonsform: Aksjeselskap
Foretaksnavn: GMM EIENDOM NORGE AS
Forretningsadresse: Storgata 78
2390 MOELV

Regnskapsår

Årsregnskapets periode: 01.01.2020 - 31.12.2020

Konsern

Morselskap i konsern: Nei

Regnskapsregler

Regler for små foretak benyttet: Ja
Benyttet ved utarbeidelsen av årsregnskapet til selskapet: Regnskapslovens alminnelige regler

Årsregnskapet fastsatt av kompetent organ

Bekreftet av representant for selskapet: Hans Bernhard Falk
Dato for fastsettelse av årsregnskapet: 30.08.2021

Grunnlag for avgivelse

År 2020: Årsregnskapet er elektronisk innlevert
År 2019: Tall er hentet fra elektronisk innlevert årsregnskap fra 2020

Det er ikke krav til at årsregnskapet m.v. som sendes til Regnskapsregisteret er undertegnet. Kontrollen på at dette er utført ligger hos revisor/enhetens øverste organ. Sikkerheten ivaretas ved at innsender har rolle/rettighet for innsending av årsregnskapet via Altinn, og ved at det bekreftes at årsregnskapet er fastsatt av kompetent organ.

Brønnøysundregistrene, 27.07.2022



Resultatregnskap

Beløp i: NOK	Note	2020	2019
RESULTATREGNSKAP			
Inntekter			
Salgsinntekt		316 547	529 424
Leieinntekter		3 207 256	4 233 937
Annen driftsinntekt	1	499 833	1 500
Sum inntekter		4 023 636	4 764 861
Kostnader			
Varekostnad		340 421	556 981
Lønnskostnad	2	320 983	514 230
Avskrivning av driftsmidler og immaterielle eiendeler	3	358 957	376 400
Annen driftskostnad	2	2 010 084	3 225 652
Sum kostnader		3 030 445	4 673 264
Driftsresultat		993 191	91 597
Finansinntekter og finanskostnader			
Annen renteinntekt		115	3 633
Annen finansinntekt		4 121	5 390
Sum finansinntekter		4 236	9 023
Nedskrivning av finansielle eiendeler	8		
Annen rentekostnad		673 365	705 586
Annen finanskostnad		5 000	171
Sum finanskostnader		678 365	705 757
Netto finans		-674 129	-696 734
Ordinært resultat før skattekostnad		319 062	-605 137
Skattekostnad på ordinært resultat	9	70 194	-244 615
Ordinært resultat etter skattekostnad		248 868	-360 522
Årsresultat		248 868	-360 522
Årsresultat etter minoritetsinteresser		248 868	-360 522



Resultatregnskap

Beløp i: NOK	Note	2020	2019
Totalresultat		248 868	-360 522
Overføringer og disponeringer			
Konsernbidrag			209 205
Overført annen egenkapital	4	248 868	-569 727
Sum overføringer og disponeringer		248 868	-360 522



Balanse

Beløp i: NOK	Note	2020	2019
BALANSE - EIENDELER			
Anleggsmidler			
Immaterielle eiendeler			
Utsatt skattefordel	9		
Varige driftsmidler			
Tomter, bygninger o.a. fast eiendom	3, 7	12 168 770	12 509 527
Driftsløsøre, inventar o.a. utstyr	3	84 839	35 039
Sum varige driftsmidler		12 253 609	12 544 566
Finansielle anleggsmidler			
Lån til foretak i samme konsern	8		
Lån til tilknyttet selskap og felles kontrollert virksomhet	8		
Sum anleggsmidler		12 253 609	12 544 566
Omløpsmidler			
Varer			
Fordringer			
Kundefordringer		317 968	249 871
Andre fordringer	8	389 095	168 987
Sum fordringer	8	28 259 926	16 519 038
Bankinnskudd, kontanter og lignende			
Bankinnskudd, kontanter o.l.	6	1 022 964	235 935
Sum bankinnskudd, kontanter og lignende		1 022 964	235 935
Sum omløpsmidler		15 506 459	8 704 884
SUM EIENDELER		27 760 068	21 249 449

BALANSE - EGENKAPITAL OG GJELD

Egenkapital



Balanse

Beløp i: NOK	Note	2020	2019
Innskutt egenkapital			
Aksjekapital	5	100 000	100 000
Beholdning av egne aksjer	5		
Annen innskutt egenkapital		492 003	
Sum innskutt egenkapital		592 003	100 000
Opptjent egenkapital			
Annen egenkapital	4	1 228 733	979 866
Sum opptjent egenkapital		1 228 733	979 866
Sum egenkapital	4	1 820 736	1 079 866
Gjeld			
Langsiktig gjeld			
Utsatt skatt	9	289 170	80 206
Sum avsetninger for forpliktelser		289 170	80 206
Annen langsiktig gjeld			
Gjeld til kredittinstitusjoner	7	20 000 000	18 500 000
Sum annen langsiktig gjeld		20 000 000	18 500 000
Sum langsiktig gjeld		20 289 170	18 580 206
Kortsiktig gjeld			
Leverandørgjeld		917 266	148 245
Betalbar skatt	9		
Skyldig offentlige avgifter		29 324	36 589
Kortsiktig konserngjeld		494 177	268 212
Annen kortsiktig gjeld	8	4 209 395	1 136 332
Sum kortsiktig gjeld		5 650 162	1 589 377
Sum gjeld		25 939 332	20 169 583
SUM EGENKAPITAL OG GJELD		27 760 068	21 249 449



Brønnøysundregistrene

ÅRSREGNSKAP FOR REGNSKAPSÅRET 2020 - GENERELL INFORMASJON

Journalnummer: 2021 766484

Enheten

Organisasjonsnummer: 899 319 702
Organisasjonsform: Aksjeselskap
Foretaksnavn: GMM EIENDOM NORGE AS
Forretningsadresse: Storgata 78
2390 MOELV

Regnskapsår

Årsregnskapets periode: 01.01.2020 - 31.12.2020

Konsern

Morselskap i konsern: Nei

Regnskapsregler

Regler for små foretak benyttet: Ja
Benyttet ved utarbeidelsen av
årsregnskapet til selskapet: Regnskapslovens alminnelige regler

Årsregnskapet fastsatt av kompetent organ

Bekreftet av representant for selskapet: Hans Bernhard Falk
Dato for fastsettelse av årsregnskapet: 30.08.2021

Grunnlag for avgivelse

År 2020: Årsregnskap er elektronisk innlevert.
År 2019: Tall er hentet fra elektronisk innlevert årsregnskap fra 2020.

Det er ikke krav til at årsregnskapet m.v. som sendes til Regnskapsregisteret er undertegnet. Kontrollen på at dette er utført ligger hos revisor/enhetens øverste organ. Sikkerheten ivaretas ved at innsender har rolle/rettighet for innsending av årsregnskapet via Altinn, og ved at det bekreftes at årsregnskapet er fastsatt av kompetent organ.

Brønnøysundregistrene, 02.10.2021



Organisasjonsnr: 899 319 702
GMM EIENDOM NORGE AS

RESULTATREGNSKAP

Beløp i: NOK	Note	2020	2019
RESULTATREGNSKAP			
Inntekter			
Salgsinntekt		316 547	529 424
Leieinntekter		3 207 256	4 233 937
Annen driftsinntekt	1	499 833	1 500
Sum inntekter		4 023 636	4 764 861
Kostnader			
Varekostnad		340 421	556 981
Lønnskostnad	2	320 983	514 230
Avskrivning av driftsmidler og immaterielle eiendeler	3	358 957	376 400
Annen driftskostnad	2	2 010 084	3 225 652
Sum kostnader		3 030 445	4 673 264
Driftsresultat		993 191	91 597
Finansinntekter og finanskostnader			
Annen renteinntekt		115	3 633
Annen finansinntekt		4 121	5 390
Sum finansinntekter		4 236	9 023
Nedskrivning av finansielle eiendeler	8		
Annen rentekostnad		673 365	705 586
Annen finanskostnad		5 000	171
Sum finanskostnader		678 365	705 757
Netto finans		-674 129	-696 734
Ordinært resultat før skattekostnad			
Skattekostnad på ordinært resultat	9	70 194	-244 615
Ordinært resultat etter skattekostnad		248 868	-360 522
Årsresultat		248 868	-360 522
Årsresultat etter minoritetsinteresser		248 868	-360 522
Totalresultat		248 868	-360 522
Overføringer og disponeringer			
Konsernbidrag			209 205



Overført annen egenkapital 4	248 868	-569 727
Sum overføringer og disponeringer	248 868	-360 522



Organisasjonsnr: 899 319 702
GMM EIENDOM NORGE AS

BALANSE

<u>Beløp i: NOK</u>	<u>Note</u>	<u>2020</u>	<u>2019</u>
BALANSE - EIENDELER			
Anleggsmidler			
Immaterielle eiendeler			
Utsatt skattefordel	9		
Varige driftsmidler			
Tomter, bygninger o.a. fast eiendom	3, 7	12 168 770	12 509 527
Driftsløsøre, inventar o. a. utstyr	3	84 839	35 039
Sum varige driftsmidler		12 253 609	12 544 566
Finansielle anleggsmidler			
Lån til foretak i samme konsern	8		
Lån til tilknyttet selskap og felles kontrollert virksomhet	8		
Sum anleggsmidler		12 253 609	12 544 566
Omløpsmidler			
Varer			
Fordringer			
Kundefordringer		317 968	249 871
Andre fordringer	8	389 095	168 987
Sum fordringer	8	28 259 926	16 519 038
Bankinnskudd, kontanter og lignende			
Bankinnskudd, kontanter o. l.	6	1 022 964	235 935
Sum bankinnskudd, kontanter og lignende		1 022 964	235 935
Sum omløpsmidler		15 506 459	8 704 884
SUM EIENDELER		27 760 068	21 249 449
BALANSE - EGENKAPITAL OG GJELD			
Egenkapital			
Innskutt egenkapital			
Aksjekapital	5	100 000	100 000
Beholdning av egne aksjer	5		
Annen innskutt egenkapital		492 003	



Sum innskutt egenkapital		592 003	100 000
Opptjent egenkapital			
Annen egenkapital	4	1 228 733	979 866
Sum opptjent egenkapital		1 228 733	979 866
Sum egenkapital	4	1 820 736	1 079 866
Gjeld			
Langsiktig gjeld			
Utsatt skatt	9	289 170	80 206
Sum avsetninger for forpliktelser		289 170	80 206
Annen langsiktig gjeld			
Gjeld til kredittinstitusjoner	7	20 000 000	18 500 000
Sum annen langsiktig gjeld		20 000 000	18 500 000
Sum langsiktig gjeld		20 289 170	18 580 206
Kortsiktig gjeld			
Leverandørgjeld		917 266	148 245
Betalbar skatt	9		
Skyldig offentlige avgifter		29 324	36 589
Kortsiktig konserngjeld		494 177	268 212
Annen kortsiktig gjeld	8	4 209 395	1 136 332
Sum kortsiktig gjeld		5 650 162	1 589 377
Sum gjeld		25 939 332	20 169 583
SUM EGENKAPITAL OG GJELD		27 760 068	21 249 449



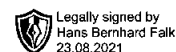
Organisasjonsnr: 899 319 702
GMM EIENDOM NORGE AS

NOTEOPPLYSNINGER - SELSKAP - alle poster oppgitt i hele tall

Note
2

Antall årsverk i regnskapsåret

Virksomheten har hatt følgende antall årsverk:
0.50



Årsregnskap 2020

Gmm Eiendom Norge AS

Resultat
Balanse
Noter

Org.nr.: 899 319 702



RESULTATREGNSKAP

GMM EIENDOM NORGE AS

DRIFTSINNEKTER OG DRIFTSKOSTNADER	Note	2020	2019
Salgsinntekt		316 547	529 424
Leieinntekter		3 207 256	4 233 937
Annen driftsinntekt	1	499 833	1 500
SUM DRIFTSINNEKTER		4 023 636	4 764 861
DRIFTSKOSTNADER			
Varekostnad		340 421	556 981
Lønnskostnad	2	320 983	514 230
Avskrivning av driftsmidler og immaterielle eiendeler	3	358 957	376 400
Annen driftskostnad	2	2 010 084	3 225 652
SUM DRIFTSKOSTNADER		3 030 445	4 673 264
DRIFTSRESULTAT		993 191	91 597
FINANSINNEKTER OG FINANSKOSTNADER			
Annen renteinntekt		115	3 633
Annen finansinntekt		4 121	5 390
Annen rentekostnad		673 365	705 586
Annen finanskostnad		5 000	171
RESULTAT AV FINANSPOSTER		-674 129	-696 734
ORDINÆRT RESULTAT FØR SKATTEKOSTNAD		319 062	-605 137
Skattekostnad på ordinært resultat	9	70 194	-244 615
ORDINÆRT RESULTAT		248 868	-360 522
ÅRSRESULTAT		248 868	-360 522
OVERFØRINGER			
Avsatt konsernbidrag		0	209 205
Overført annen egenkapital	4	248 868	-569 727
SUM OVERFØRINGER		248 868	-360 522



BALANSE

GMM EIENDOM NORGE AS

EIENDELER	Note	2020	2019
ANLEGGSMIDLER			
VARIGE DRIFTSMIDLER			
Tomter, bygninger o.a. fast eiendom	3, 7	12 168 770	12 509 527
Driftsløsøre, inventar o.a. utstyr	3	84 839	35 039
SUM VARIGE DRIFTSMIDLER		12 253 609	12 544 566
SUM ANLEGGSMIDLER		12 253 609	12 544 566
OMLØPSMIDLER			
FORDRINGER			
Kundefordringer		317 968	249 871
Andre fordringer	8	389 095	168 987
Fordringer konsernselskap	8	13 776 432	8 050 090
SUM FORDRINGER		14 483 495	8 468 948
BANKINNSKUDD, KONTANTER O.L.			
Bankinnskudd, kontanter o.l.	6	1 022 964	235 935
SUM BANKINNSKUDD, KONTANTER O.L.		1 022 964	235 935
SUM OMLØPSMIDLER		15 506 459	8 704 884
SUM EIENDELER		27 760 068	21 249 449



BALANSE

GMM EIENDOM NORGE AS

EGENKAPITAL OG GJELD	Note	2020	2019
EGENKAPITAL			
INNSKUTT EGENKAPITAL			
Aksjekapital	5	100 000	100 000
Annen innskutt egenkapital		492 003	0
SUM INNSKUTT EGENKAPITAL		592 003	100 000
OPPTJENT EGENKAPITAL			
Annen egenkapital	4	1 228 733	979 866
SUM OPPTJENT EGENKAPITAL		1 228 733	979 866
SUM EGENKAPITAL	4	1 820 736	1 079 866
GJELD			
AVSETNING FOR FORPLIKTELSER			
Utsatt skatt	9	289 170	80 206
SUM AVSETNING FOR FORPLIKTELSER		289 170	80 206
ANNEN LANGSIKTIG GJELD			
Gjeld til kredittinstitusjoner	7	20 000 000	18 500 000
SUM ANNEN LANGSIKTIG GJELD		20 000 000	18 500 000
KORTSIKTIG GJELD			
Leverandørgjeld		917 266	148 245
Skyldig offentlige avgifter		29 324	36 589
Gjeld konsernselskap		494 177	268 212
Annen kortsiktig gjeld	8	4 209 395	1 136 332
SUM KORTSIKTIG GJELD		5 650 162	1 589 377
SUM GJELD		25 939 332	20 169 583
SUM EGENKAPITAL OG GJELD		27 760 068	21 249 449

Moelv
Styret i Gmm Eiendom Norge AS

Hans Bernhard Falk
styreleder/daglig leder



Noter 2020

Note 1 Regnskapsprinsipper

Årsregnskapet er satt opp i samsvar med regnskapsloven og god regnskapsskikk for små foretak. Det er utarbeidet etter norske regnskapsstandarder.

Driftsinntekter og kostnader

Inntektsføring skjer etter opptjeningsprinsippet som normalt vil være leveringstidspunktet for varer og tjenester. Kostnader medtas etter sammenstillingsprinsippet, dvs. at kostnader medtas i samme periode som tilhørende inntekter.

Hovedregel for vurdering og klassifisering av eiendeler og gjeld

Eiendeler bestemt til varig eie eller bruk er klassifisert som anleggsmidler. Andre eiendeler er klassifisert som omløpsmidler. Fordringer som skal tilbakebetales innen et år er uansett klassifisert som omløpsmidler. Ved klassifisering av kortsiktig og langsiktig gjeld er analoge kriterier lagt til grunn.

Anleggsmidler vurderes til anskaffelseskost, men nedskrives til virkelig verdi når verdifallet forventes ikke å være forbigående. Anleggsmidler med begrenset økonomisk levetid avskrives planmessig. Langsiktig gjeld balanseføres til nominelt mottatt beløp på etableringstidspunktet.

Omløpsmidler vurderes til laveste av anskaffelseskost og virkelig verdi. Kortsiktig gjeld balanseføres til nominelt mottatt beløp på etableringstidspunktet.

Varige driftsmidler

Varige driftsmidler avskrives over forventet økonomisk levetid. Avskrivningene er som hovedregel fordelt lineært over antatt økonomisk levetid.

Varer

Lager av innkjøpte varer er verdsatt til laveste av anskaffelseskost og virkelig verdi. Egentilvirkede ferdigvarer og varer under tilvirkning er vurdert til variabel tilvirkningskost. Det foretas avsetning for ukurans.

Fordringer

Kundefordringer og andre fordringer oppføres til pålydende etter fradrag for avsetning til forventet tap. Avsetning til tap gjøres på grunnlag av en individuell vurdering av de enkelte fordringene. I tillegg gjøres det for øvrige kundefordringer en uspesifisert avsetning for å dekke antatt tap.

Skatt

Skattekostnaden i resultatregnskapet omfatter både periodens betalbare skatt og endring i utsatt skatt. Utsatt skatt er beregnet med 22 % på grunnlag av de midlertidige forskjeller som eksisterer mellom regnskapsmessige og skattemessige verdier, samt ligningsmessig underskudd til fremføring ved utgangen av regnskapsåret. Skatteøkende og skattereduserende midlertidige forskjeller som reverserer eller kan reversere i samme periode er utlignet og nettoført.



Noter 2020

Note 2 Lønnskostnader, antall ansatte, godtgjørelser, lån til ansatte mm

Lønnskostnader	2020	2019
Lønninger	224 181	401 488
Arbeidsgiveravgift	81 365	96 957
Pensjonskostnader	0	0
Andre ytelser	15 438	15 785
Sum	320 983	514 230

Gjennomsnittlig antall årsverk sysselsatt i regnskapsåret 0,5

Det er ikke utbetalt ytelser til ledende personer i 2020

Selskapet har ikke lovpålagt tjenstepensjonsordning etter lov om obligatorisk tjenstepensjon.

Revisor

Kostnadsført revisjonshonorar for 2020 utgjør kr 19 325.
I tillegg kommer honorar for andre tjenester med kr 23 625.

Note 3 Anleggsmidler

	Bygninger og tomter	Maskiner og anlegg	Driftsløsøre, inventar ol.	Sum
Anskaffelseskost pr. 01.01.20	14 876 626	100 000	66 039	15 042 666
+ Tilgang kjøpte driftsmidler		68 000		68 000
= Anskaffelseskost 31.12.20	14 876 626	168 000	66 039	15 110 666
Akkumulerte avskrivninger 31.12.20	2 711 257	98 800	47 000	2 857 057
= Bokført verdi 31.12.20	12 165 370	69 200	19 039	12 253 609
Årets ordinære avskrivninger	320 757	22 200	16 000	358 957
Økonomisk levetid	2-50 år	5 år	3-5 år	

Note 4 Egenkapital

	Aksjekapital	Annen egenkapital	Sum egenkapital
Egenkapital 01.01.2020	100 000	979 866	1 079 866
Årets resultat		248 868	248 868
Mottatt konsernbidrag		492 003	492 003
Egenkapital 31.12.2020	100 000	1 720 736	1 820 736



Noter 2020

Note 5 Aksjonærer

Aksjekapitalen i Gmm Eiendom Norge AS pr. 31.12 består av:

	Antall	Pålydende	Bokført
Ordinære aksjer	100	1 000	100 000
Sum	100		100 000

Eierstruktur

De største aksjonærene i % pr. 31.12 var:

	Ordinære	Eierandel	Stemmeandel
Bralk Eiendom AS	100	100	100

Note 6 Bundne midler

I posten inngår bundne skattetrekksmidler med kr. 18 823

Note 7 Fordringer, gjeld, pantstillelser og garantier m.v

	2020	2019
Fordringer som forfaller senere enn et år		
Langsiktig gjeld med forfall senere enn fem år	14 500 000	0

Gjeld som er sikret ved pant o.l.	2020	2019
Gjeld til kredittinstitusjoner	-20 000 000	0
Sum	-20 000 000	0

Balanseført verdi av pantsatte eiendeler	2020	2019
Tomter, bygninger o.a fast eiendom	12 175 658	12 525 215
Sum	12 175 658	12 525 215

Note 8 Mellomværende med selskap i samme konsern m.v.

Mellomværende	2020	2019
Fordringer Bralk Eiendom AS	13 133 910	8 043 038
Fordring In Summa AS	11 748	
Sum fordringer	13 145 659	8 043 038
Gjeld Bralk Eiendom AS	-10 896	-286 024
Gjeld til Bralk Snertingdalen AS	-400 000	-400 000
Gjeld til HBF Holding AS	-15 702	-15 000
Sum gjeld	-426 598	-701 024



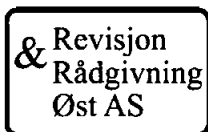
Noter 2020

Note 9 Skatt

Årets skattekostnad	2020	2019
Resultatført skatt på ordinært resultat:		
Betalbar skatt	-138 770	59 007
Endring i utsatt skatt	208 964	-303 622
Skattekostnad ordinært resultat	70 194	-244 615
Skattepliktig inntekt:		
Ordinært resultat før skatt	319 062	-605 137
Permanente forskjeller	0	0
Endring i midlertidige forskjeller	-949 834	873 350
Mottatt konsernbidrag	630 773	0
Avgitt konsernbidrag	0	-268 212
Skattepliktig inntekt	0	0
Betalbar skatt i balansen:		
Betalbar skatt på årets resultat	-138 770	59 007
Betalbar skatt på avgitt konsernbidrag	0	-59 007
Betalbar skatt på mottatt konsernbidrag	138 770	0
Sum betalbar skatt i balansen	0	0

Skatteeffekten av midlertidige forskjeller som har gitt opphav til utsatt skatt og utsatte skattefordeler, spesifisert på typer av midlertidige forskjeller

	2020	2019	Endring
Varige driftsmidler	1 007 207	1 132 794	125 587
Fordringer	0	-652 388	-652 388
Gevinst - og tapskonto	307 200	384 000	76 800
Avsetninger mv	0	-499 833	-499 833
Sum	1 314 407	364 573	-949 834
Grunnlag for utsatt skatt	1 314 407	364 573	-949 834
Utsatt skatt (22 %)	289 170	80 206	-208 964



Til generalforsamlingen i GMM Eiendom Norge AS

UAVHENGIG REVISORS BERETNING

Uttalelse om revisjonen av årsregnskapet

Konklusjon

Vi har revidert GMM Eiendom Norge AS' årsregnskap som viser et overskudd på kr 248 868. Årsregnskapet består av balanse per 31. desember 2020, resultatregnskap for regnskapsåret avsluttet per denne datoen og noter til årsregnskapet, herunder et sammendrag av viktige regnskapsprinsipper.

Etter vår mening er det medfølgende årsregnskapet avgitt i samsvar med lov og forskrifter og gir et rettviseende bilde av selskapets finansielle stilling per 31. desember 2020, og av dets resultater for regnskapsåret avsluttet per denne datoen i samsvar med regnskapslovens regler og god regnskapsskikk i Norge.

Grunnlag for konklusjonen

Vi har gjennomført revisjonen i samsvar med lov, forskrift og god revisjonsskikk i Norge, herunder de internasjonale revisjonsstandardene (ISA-ene). Våre oppgaver og plikter i henhold til disse standardene er beskrevet i *Revisors oppgaver og plikter ved revisjon av årsregnskapet*. Vi er uavhengige av selskapet slik det kreves i lov og forskrift, og har overholdt våre øvrige etiske forpliktelser i samsvar med disse kravene. Etter vår oppfatning er innhentet revisjonsbevis tilstrekkelig og hensiktsmessig som grunnlag for vår konklusjon.

Styrets og daglig leders ansvar for årsregnskapet

Styret og daglig leder (ledelsen) er ansvarlig for å utarbeide årsregnskapet i samsvar med lov og forskrifter, herunder for at det gir et rettviseende bilde i samsvar med regnskapslovens regler og god regnskapsskikk i Norge. Ledelsen er også ansvarlig for slik intern kontroll som den finner nødvendig for å kunne utarbeide et årsregnskap som ikke inneholder vesentlig feilinformasjon, verken som følge av misligheter eller utilsiktede feil.

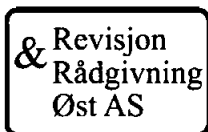
Ved utarbeidelsen av årsregnskapet må ledelsen ta standpunkt til selskapets evne til fortsatt drift og opplyse om forhold av betydning for fortsatt drift. Forutsetningen om fortsatt drift skal legges til grunn for årsregnskapet så lenge det ikke er sannsynlig at virksomheten vil bli avvirket.

Revisors oppgaver og plikter ved revisjonen av årsregnskapet

Vårt mål er å oppnå betryggende sikkerhet for at årsregnskapet som helhet ikke inneholder vesentlig feilinformasjon, verken som følge av misligheter eller utilsiktede feil, og å avgi en revisjonsberetning som inneholder vår konklusjon. Betryggende sikkerhet er en høy grad av sikkerhet, men ingen garanti for at en revisjon utført i samsvar med lov, forskrift og god revisjonsskikk i Norge, herunder ISA-ene, alltid vil avdekke vesentlig feilinformasjon som eksisterer. Feilinformasjon kan oppstå som følge av misligheter eller utilsiktede feil. Feilinformasjon blir vurdert som vesentlig dersom den enkeltvis eller samlet med rimelighet kan forventes å påvirke økonomiske beslutninger som brukerne foretar basert på årsregnskapet.

For videre beskrivelse av revisors oppgaver og plikter vises det til

<https://revisorforeningen.no/revisjonsberetninger>



Uttalelse om øvrige lovmessige krav

Konklusjon om registrering og dokumentasjon

Basert på vår revisjon av årsregnskapet som beskrevet ovenfor, og kontrollhandlinger vi har funnet nødvendig i henhold til internasjonal standard for attestasjonsoppdrag (ISAE) 3000

«Attestasjonsoppdrag som ikke er revisjon eller forenklet revisorkontroll av historisk finansiell informasjon», mener vi at ledelsen har oppfylt sin plikt til å sørge for ordentlig og oversiktlig registrering og dokumentasjon av selskapets regnskapsopplysninger i samsvar med lov og god bokføringsskikk i Norge.

Gjøvik, den 23. August 2021

Trond Børresen
statsautorisert revisor

elektronisk signert