



ÅRSREGNSKAPET FOR REGNSKAPSÅRET 2023 - GENERELL INFORMASJON

Enheten

Organisasjonsnummer:	990 918 198
Organisasjonsform:	Aksjeselskap
Foretaksnavn:	MDE STAVANGER AS
Forretningsadresse:	Kontorveien 15 4033 STAVANGER

Regnskapsår

Årsregnskapets periode:	01.01.2023 - 31.12.2023
-------------------------	-------------------------

Konsern

Mørselskap i konsern:	Ja
Konsernregnskap lagt ved:	Ja

Regnskapsregler

Regler for små foretak benyttet:	Nei
Benyttet ved utarbeidelsen av årsregnskapet til selskapet:	Regnskapslovens alminnelige regler
Benyttet ved utarbeidelsen av årsregnskapet til konsernet:	Regnskapslovens alminnelige regler

Årsregnskapet fastsatt av kompetent organ

Bekreftet av representant for selskapet:	Svein Morten Bjustveit
Dato for fastsettelse av årsregnskapet:	13.05.2024

Grunnlag for avgivelse

År 2023: Årsregnskapet er elektronisk innlevert
År 2022: Tall er hentet fra elektronisk innlevert årsregnskap fra 2023

Det er ikke krav til at årsregnskapet m.v. som sendes til Regnskapsregisteret er undertegnet. Kontrollen på at dette er utført ligger hos revisor/enhetens øverste organ. Sikkerheten ivaretas ved at innsender har rolle/rettighet for innsending av årsregnskapet via Altinn, og ved at det bekreftes at årsregnskapet er fastsatt av kompetent organ.

Brønnøysundregistrene, 18.06.2025



Resultatregnskap

Beløp i: NOK	Note	2023	2022
RESULTATREGNSKAP			
Inntekter			
Salgsinntekt		886 928 676	937 771 964
Sum inntekter	2,12	886 928 676	937 771 964
Kostnader			
Varekostnad	12	560 238 607	588 549 377
Lønnskostnad	3	262 092 501	303 170 106
Avskrivning på varige driftsmidler og immaterielle eiendeler	4	1 355 955	1 538 549
Annen driftskostnad	3,12	47 373 221	29 592 405
Sum kostnader		871 060 284	922 850 437
Driftsresultat		15 868 392	14 921 527
Finansinntekter og finanskostnader			
Inntekt på investering i datterselskap og tilknyttet selskap		4 185 000	2 496 198
Renteinntekt fra foretak i samme konsern	12	2 306 468	40 920
Annen renteinntekt	12	298 987	2 136
Annen finansinntekt		1 564 403	142 536
Sum finansinntekter		8 354 858	2 681 790
Annen rentekostnad		2 711 977	1 274 168
Annen finanskostnad		2 036 739	175 226
Sum finanskostnader		4 748 716	1 449 394
Netto finans		3 606 142	1 232 396
Ordinært resultat før skattekostnad		19 474 534	16 153 923
Skattekostnad på ordinært resultat	6	3 435 636	3 088 390
Ordinært resultat etter skattekostnad		16 038 898	13 065 533
Årsresultat		16 038 898	13 065 533
Overføringer og disponeringer			
Ordinært utbytte		10 000 000	10 000 000
Overføringer til/fra annen egenkapital		6 038 898	3 065 533



Resultatregnskap

Beløp i: NOK	Note	2023	2022
Sum overføringer og disponeringer	10	16 038 898	13 065 533



Balanse

Beløp i: NOK	Note	2023	2022
BALANSE - EIENDELER			
Anleggsmidler			
Immaterielle eiendeler			
Utsatt skattefordel	6	137 106	33 018
Sum immaterielle eiendeler		137 106	33 018
Varige driftsmidler			
Tomter, bygninger og annen fast eiendom	4	379 139	517 098
Driftsløsøre, inventar, verktøy, kontormaskiner og lignende	4	1 590 868	2 581 850
Sum varige driftsmidler		1 970 007	3 098 948
Finansielle anleggsmidler			
Investering i datterselskap	7	5 139 000	3 377 000
Lån til foretak i samme konsern	12	52 594 994	7 013 360
Sum finansielle anleggsmidler		57 733 994	10 390 360
Sum anleggsmidler		59 841 107	13 522 326
Omløpsmidler			
Varer			
Fordringer			
Kundefordringer	5,11,1 2	168 590 205	182 471 628
Andre fordringer	12	19 594 760	13 129 085
Sum fordringer		188 184 965	195 600 713
Bankinnskudd, kontanter og lignende			
Bankinnskudd, kontanter og lignende	8	9 350 144	13 921 821
Sum bankinnskudd, kontanter og lignende		9 350 144	13 921 821
Sum omløpsmidler		197 535 109	209 522 534
SUM EIENDELER		257 376 216	223 044 860



Balanse

Beløp i: NOK	Note	2023	2022
BALANSE - EGENKAPITAL OG GJELD			
Egenkapital			
Innskutt egenkapital			
Selskapskapital	9	152 236	152 236
Sum innskutt egenkapital		152 236	152 236
Opptjent egenkapital			
Annen egenkapital		28 057 298	22 018 400
Sum opptjent egenkapital		28 057 298	22 018 400
Sum egenkapital	10	28 209 534	22 170 636
Sum langsiktig gjeld		0	0
Kortsiktig gjeld			
Gjeld til kredittinstitusjoner	11	26 786 914	12 708 324
Leverandørgjeld	12	67 894 835	57 865 112
Betalbar skatt	6	3 539 724	3 193 686
Skyldige offentlige avgifter		30 821 974	50 893 016
Utbytte		10 000 000	
Kortsiktig konserngjeld		660	
Annen kortsiktig gjeld	12	90 122 575	66 214 086
Sum kortsiktig gjeld		229 166 682	190 874 224
Sum gjeld		229 166 682	190 874 224
SUM EGENKAPITAL OG GJELD		257 376 216	213 044 860



Konsernets resultatregnskap

Beløp i: NOK	Note	2023	2022
RESULTATREGNSKAP			
Inntekter			
Salgsinntekt		1 055 985 917	1 081 180 732
Annen driftsinntekt		207 173	28 124
Sum inntekter	2,12	1 056 193 090	1 081 208 856
Kostnader			
Varekostnad	12	404 139 655	382 837 998
Lønnskostnad	3	571 340 102	622 791 933
Avskrivning på varige driftsmidler og immaterielle eiendeler	4	2 011 172	2 062 253
Annen driftskostnad	3,12	57 961 950	54 649 024
Sum kostnader		1 035 452 879	1 062 341 208
Driftsresultat		20 740 211	18 867 648
Finansinntekter og finanskostnader			
Renteinntekt fra foretak i samme konsern	12	2 291 767	
Annen renteinntekt	12	988 514	199 937
Annen finansinntekt		2 586 791	628 594
Sum finansinntekter		5 867 072	828 531
Annen rentekostnad		2 926 241	1 403 756
Annen finanskostnad		2 634 354	627 981
Sum finanskostnader		5 560 595	2 031 737
Netto finans		306 477	-1 203 206
Ordinært resultat før skattekostnad		21 046 688	17 664 442
Skattekostnad på ordinært resultat	6	4 743 480	4 001 606
Ordinært resultat etter skattekostnad		16 303 208	13 662 836
Årsresultat	10	16 303 208	13 662 836
Minoritetsinteresser		1 407 525	1 673 848
Årsresultat etter minoritetsinteresser		14 895 683	11 988 988



Konsernets resultatregnskap

Beløp i: NOK	Note	2023	2022
Overføringer og disponeringer			
Ordinært utbytte		11 815 000	11 229 471
Sum overføringer og disponeringer		11 815 000	11 229 471



Konsernets balanse

Beløp i: NOK	Note	2023	2022
BALANSE - EIENDELER			
Anleggsmidler			
Immaterielle eiendeler			
Utvikling	4	522 592	448 199
Utsatt skattefordel	6	3 136 886	1 903 987
Sum immaterielle eiendeler		3 659 478	2 352 186
Varige driftsmidler			
Tomter, bygninger og annen fast eiendom	4	450 489	589 428
Driftsløsøre, inventar, verktøy, kontormaskiner og lignende	4	2 359 384	3 634 014
Sum varige driftsmidler		2 809 873	4 223 442
Finansielle anleggsmidler			
Lån til foretak i samme konsern	12	52 594 993	6 474 669
Sum finansielle anleggsmidler		52 594 993	6 474 669
Sum anleggsmidler		59 064 344	13 050 297
Omløpsmidler			
Varer			
Fordringer			
Kundefordringer	5,11,1 2	212 091 544	219 012 391
Andre fordringer	12	9 330 117	45 260 980
Sum fordringer		221 421 661	264 273 371
Bankinnskudd, kontanter og lignende			
Bankinnskudd, kontanter og lignende	8	31 333 436	27 624 227
Sum bankinnskudd, kontanter og lignende		31 333 436	27 624 227
Sum omløpsmidler		252 755 097	291 897 598
SUM EIENDELER		311 819 441	304 947 895



Konsernets balanse

Beløp i: NOK	Note	2023	2022
BALANSE - EGENKAPITAL OG GJELD			
Egenkapital			
Innskutt egenkapital			
Selskapskapital	9	152 236	152 236
Sum innskutt egenkapital		152 236	152 236
Opptjent egenkapital			
Annen egenkapital		24 941 256	19 508 532
Minoritetsinteresser		386 390	1 198 479
Sum opptjent egenkapital		25 327 646	20 707 011
Sum egenkapital	10	25 479 882	20 859 247
Sum langsiktig gjeld		0	0
Kortsiktig gjeld			
Gjeld til kredittinstitusjoner	11	26 786 914	12 679 813
Leverandørgjeld	12	61 809 837	57 176 738
Betalbar skatt	6	5 976 379	5 143 329
Skyldige offentlige avgifter		58 237 187	89 116 923
Utbytte		11 815 000	11 229 471
Kortsiktig konserngjeld			6 085
Annen kortsiktig gjeld	12	121 714 242	108 736 291
Sum kortsiktig gjeld		286 339 559	284 088 650
Sum gjeld		286 339 559	284 088 650
SUM EGENKAPITAL OG GJELD		311 819 441	304 947 897



Brønnøysundregistrene

ÅRSREGNSKAP FOR REGNSKAPSÅRET 2023 - GENERELL INFORMASJON

Journalnummer: 2024 495735

Enheten

Organisasjonsnummer: 990 918 198
Organisasjonsform: Aksjeselskap
Foretaksnavn: MDE NORWAY AS
Forretningsadresse: Kontorveien 15
4033 STAVANGER

Regnskapsår

Årsregnskapets periode: 01.01.2023 - 31.12.2023

Konsern

Morselskap i konsern: Ja
Konsernregnskap lagt ved: Ja

Regnskapsregler

Regler for små foretak benyttet: Nei
Benyttet ved utarbeidelsen av
årsregnskapet til selskapet: Regnskapslovens alminnelige regler
Benyttet ved utarbeidelsen av
årsregnskapet til konsernet: Regnskapslovens alminnelige regler

Årsregnskapet fastsatt av kompetent organ

Bekreftet av representant for selskapet: Svein Morten Bjustveit
Dato for fastsettelse av årsregnskapet: 13.05.2024

Revisjon

Årsregnskapet er utarbeidet av ekstern
autorisert regnskapsfører: Ja

Grunnlag for avgivelse

År 2023: Årsregnskap er elektronisk innlevert.
År 2022: Tall er hentet fra elektronisk innlevert årsregnskap fra 2023.

Det er ikke krav til at årsregnskapet m.v. som sendes til Regnskapsregisteret er undertegnet. Kontrollen på at dette er utført ligger hos revisor/enhetens øverste organ. Sikkerheten ivaretas ved at innsender har rolle/rettighet for innsending av årsregnskapet via Altinn, og ved at det bekreftes at årsregnskapet er fastsatt av kompetent organ.

Brønnøysundregistrene, 22.06.2024



Organisasjonsnr: 990 918 198
MDE NORWAY AS

RESULTATREGNSKAP

Beløp i: NOK	Note	2023	2022
RESULTATREGNSKAP			
Inntekter			
Salgsinntekt		886 928 676	937 771 964
Sum inntekter	2,12	886 928 676	937 771 964
Kostnader			
Varekostnad	12	560 238 607	588 549 377
Lønnskostnad	3	262 092 501	303 170 106
Avskrivning på varige driftsmidler og immaterielle eiendeler	4	1 355 955	1 538 549
Annen driftskostnad	3,12	47 373 221	29 592 405
Sum kostnader		871 060 284	922 850 437
Driftsresultat		15 868 392	14 921 527
Finansinntekter og finanskostnader			
Inntekt på investering i datterselskap og tilknyttet selskap			
Renteinntekt fra foretak i samme konsern	12	4 185 000	2 496 198
Annen renteinntekt	12	2 306 468	40 920
Annen finansinntekt		298 987	2 136
Sum finansinntekter		1 564 403	142 536
Annen rentekostnad		8 354 858	2 681 790
Annen finanskostnad		2 711 977	1 274 168
Sum finanskostnader		2 036 739	175 226
Netto finans		4 748 716	1 449 394
Ordinært resultat før skattekostnad			
Skattekostnad på ordinært resultat	6	3 606 142	1 232 396
Ordinært resultat etter skattekostnad		19 474 534	16 153 923
Årsresultat		3 435 636	3 088 390
16 038 898		16 038 898	13 065 533
Overføringer og disponeringer			
Ordinært utbytte		10 000 000	10 000 000
Overføringer til/fra annen egenkapital		6 038 898	3 065 533
Sum overføringer og disponeringer	10	16 038 898	13 065 533





Organisasjonsnr: 990 918 198
MDE NORWAY AS

BALANSE

Beløp i: NOK	Note	2023	2022
BALANSE - EIENDELER			
Anleggsmidler			
Immaterielle eiendeler			
Utsatt skattefordel	6	137 106	33 018
Sum immaterielle eiendeler		137 106	33 018
Varige driftsmidler			
Tomter, bygninger og annen fast eiendom	4	379 139	517 098
Driftsløsøre, inventar, verktøy, kontormaskiner og lignende	4	1 590 868	2 581 850
Sum varige driftsmidler		1 970 007	3 098 948
Finansielle anleggsmidler			
Investering i datterselskap	7	5 139 000	3 377 000
Lån til foretak i samme konsern	12	52 594 994	7 013 360
Sum finansielle anleggsmidler		57 733 994	10 390 360
Sum anleggsmidler		59 841 107	13 522 326
Omløpsmidler			
Varer			
Fordringer			
Kundefordringer	5, 11, 12	168 590 205	182 471 628
Andre fordringer	12	19 594 760	13 129 085
Sum fordringer		188 184 965	195 600 713
Bankinnskudd, kontanter og lignende			
Bankinnskudd, kontanter og lignende	8	9 350 144	13 921 821
Sum bankinnskudd, kontanter og lignende		9 350 144	13 921 821
Sum omløpsmidler		197 535 109	209 522 534
SUM EIENDELER		257 376 216	223 044 860
BALANSE - EGENKAPITAL OG GJELD			
Egenkapital			
Innskutt egenkapital			
Selskapskapital	9	152 236	152 236



Sum innskutt egenkapital		152 236	152 236
Opptjent egenkapital			
Annen egenkapital		28 057 298	22 018 400
Sum opptjent egenkapital		28 057 298	22 018 400
Sum egenkapital	10	28 209 534	22 170 636
Sum langsiktig gjeld		0	0
Kortsiktig gjeld			
Gjeld til			
kredittinstitusjoner	11	26 786 914	12 708 324
Leverandørgjeld	12	67 894 835	57 865 112
Betalbar skatt	6	3 539 724	3 193 686
Skyldige offentlige avgifter		30 821 974	50 893 016
Utbytte		10 000 000	
Kortsiktig konserngjeld		660	
Annen kortsiktig gjeld	12	90 122 575	66 214 086
Sum kortsiktig gjeld		229 166 682	190 874 224
Sum gjeld		229 166 682	190 874 224
SUM EGENKAPITAL OG GJELD		257 376 216	213 044 860



Organisasjonsnr: 990 918 198
MDE NORWAY AS

KONSERNRESULTATREGNSKAP

Beløp i: NOK	Note	2023	2022
RESULTATREGNSKAP			
Inntekter			
Salgsinntekt		1 055 985 917	1 081 180 732
Annen driftsinntekt		207 173	28 124
Sum inntekter	2,12	1 056 193 090	1 081 208 856
Kostnader			
Varekostnad	12	404 139 655	382 837 998
Lønnskostnad	3	571 340 102	622 791 933
Avskrivning på varige driftsmidler og immaterielle eiendeler	4	2 011 172	2 062 253
Annen driftskostnad	3,12	57 961 950	54 649 024
Sum kostnader		1 035 452 879	1 062 341 208
Driftsresultat		20 740 211	18 867 648
Finansinntekter og finanskostnader			
Renteinntekt fra foretak i samme konsern	12	2 291 767	
Annen renteinntekt	12	988 514	199 937
Annen finansinntekt		2 586 791	628 594
Sum finansinntekter		5 867 072	828 531
Annen rentekostnad		2 926 241	1 403 756
Annen finanskostnad		2 634 354	627 981
Sum finanskostnader		5 560 595	2 031 737
Netto finans		306 477	-1 203 206
Ordinært resultat før skattekostnad			
Skattekostnad på ordinært resultat	6	4 743 480	4 001 606
Ordinært resultat etter skattekostnad		16 303 208	13 662 836
Årsresultat	10	16 303 208	13 662 836
Minoritetsinteresser		1 407 525	1 673 848
Årsresultat etter minoritetsinteresser		14 895 683	11 988 988
Overføringer og disponeringer			
Ordinært utbytte		11 815 000	11 229 471
Sum overføringer og disponeringer		11 815 000	11 229 471





Organisasjonsnr: 990 918 198
MDE NORWAY AS

KONSERNBALANSE

Beløp i: NOK	Note	2023	2022
BALANSE - EIENDELER			
Anleggsmidler			
Immaterielle eiendeler			
Utvikling	4	522 592	448 199
Utsatt skattefordel	6	3 136 886	1 903 987
Sum immaterielle eiendeler		3 659 478	2 352 186
Varige driftsmidler			
Tomter, bygninger og annen fast eiendom	4	450 489	589 428
Driftsløsøre, inventar, verktøy, kontormaskiner og lignende	4	2 359 384	3 634 014
Sum varige driftsmidler		2 809 873	4 223 442
Finansielle anleggsmidler			
Lån til foretak i samme konsern	12	52 594 993	6 474 669
Sum finansielle anleggsmidler		52 594 993	6 474 669
Sum anleggsmidler		59 064 344	13 050 297
Omløpsmidler			
Varer			
Fordringer			
Kundefordringer	5, 11, 12	212 091 544	219 012 391
Andre fordringer	12	9 330 117	45 260 980
Sum fordringer		221 421 661	264 273 371
Bankinnskudd, kontanter og lignende			
Bankinnskudd, kontanter og lignende	8	31 333 436	27 624 227
Sum bankinnskudd, kontanter og lignende		31 333 436	27 624 227
Sum omløpsmidler		252 755 097	291 897 598
SUM EIENDELER		311 819 441	304 947 895
BALANSE - EGENKAPITAL OG GJELD			
Egenkapital			
Innskutt egenkapital			
Selskapskapital	9	152 236	152 236



Sum innskutt egenkapital		152 236	152 236
Opptjent egenkapital			
Annen egenkapital		24 941 256	19 508 532
Minoritetsinteresser		386 390	1 198 479
Sum opptjent egenkapital		25 327 646	20 707 011
Sum egenkapital	10	25 479 882	20 859 247
Sum langsiktig gjeld		0	0
Kortsiktig gjeld			
Gjeld til kredittinstitusjoner	11	26 786 914	12 679 813
Leverandørgjeld	12	61 809 837	57 176 738
Betalbar skatt	6	5 976 379	5 143 329
Skyldige offentlige avgifter		58 237 187	89 116 923
Utbytte		11 815 000	11 229 471
Kortsiktig konserngjeld			6 085
Annen kortsiktig gjeld	12	121 714 242	108 736 291
Sum kortsiktig gjeld		286 339 559	284 088 650
Sum gjeld		286 339 559	284 088 650
SUM EGENKAPITAL OG GJELD		311 819 441	304 947 897



Organisasjonsnr: 990 918 198
MDE NORWAY AS

NOTEOPPLYSNINGER - SELSKAP - alle poster oppgitt i hele tall

Note
3

Antall årsverk i regnskapsåret
207.00

Note

Spesifisering av resultatregnskapet

Lønnskostnader

<u>Lønn</u>	<u>Årets</u>	<u>Fjorårets</u>
	222399655.00	258478383.00
<u>Folketrygdavgift</u>	<u>Årets</u>	<u>Fjorårets</u>
	32743464.00	36491539.00
<u>Pensjonskostnader</u>	<u>Årets</u>	<u>Fjorårets</u>
	4002956.00	4570180.00
<u>Andre ytelser</u>	<u>Årets</u>	<u>Fjorårets</u>
	2946426.00	3630004.00
<u>Sum lønnskostnader</u>	<u>Årets</u>	<u>Fjorårets</u>
	262092501.00	303170106.00

Note

Ekstraordinære inntekter og kostnader

Sum Beløp

Note
4

Varige driftsmidler og immaterielle eiendeler

<u>Anskaffelseskost 01.01.</u>	<u>Varige driftsmidler</u>	<u>Immaterielle eiend.</u>
	9932410.00	
<u>Tilgang i året</u>	<u>Varige driftsmidler</u>	<u>Immaterielle eiend.</u>



227013.00

Anskaffelseskost 31.12. Varige driftsmidler Immaterielle eiend.
10159423.00

Samlede av-/nedskrivn. Varige driftsmidler Immaterielle eiend.
8189417.00

Balanseført verdi 31.12. Varige driftsmidler Immaterielle eiend.
1970006.00

Årets av-/nedskrivn. Varige driftsmidler Immaterielle eiend.
1355955.00

Anskaffelseskost - balanseførte lånekostnader, egentilvirkede anleggsmidler

Goodwill spesifisert for hvert enkelt virksomhetskjøp

Avskrivningsplan for goodwill som er lenger enn fem år - begrunnelse

Mer om varige driftsmidler/immaterielle eiendeler

Note

Konsern, tilknyttet selskap m.v.

Investering som regnskapsføres etter egenkapitalmetoden

<u>Investering</u>	<u>Inng.balanse</u>	<u>Inntektsf.res</u>	<u>Andre endr.</u>	<u>Utg. balanse</u>
MDE Bergen A S				
MDE Personell A S				
MDE Østlandet A S				
MDE Sigma A S				
MDE Trondheim A S				
MDE Norway Management AS				

Konsernregnskap

Virksomheten inngår i konsolideringen til morselskapets konsernregnsk.: Ja

Morselskapet sitt navn

MDE Norway AS

Forretningskontor for morselskapet

Stavanger

Begrunnelse for at datterselskap er utelatt fra konsolideringen

Samlet beløp - tilknyttet selskap Årets Fjorårets

Samlet beløp - foretak i samme konsern Årets Fjorårets

Samlet beløp - foretak i samme konsern Årets Fjorårets



Organisasjonsnr: 990 918 198
MDE NORWAY AS

NOTEOPPLYSNINGER - KONSERN - alle poster oppgitt i hele tall

Note
3

Antall årsverk i regnskapsåret
492.00

Note

Spesifisering av resultatregnskapet

Lønnskostnader

<u>Lønn</u>	<u>Årets</u>	<u>Fjorårets</u>
	486073747.00	530281015.00
<u>Folketrygdavgift</u>	<u>Årets</u>	<u>Fjorårets</u>
	68139251.00	74470131.00
<u>Pensjonskostnader</u>	<u>Årets</u>	<u>Fjorårets</u>
	11324008.00	12706182.00
<u>Andre ytelser</u>	<u>Årets</u>	<u>Fjorårets</u>
	5803098.00	5334605.00
<u>Sum lønnskostnader</u>	<u>Årets</u>	<u>Fjorårets</u>
	571340103.00	622791933.00

Note

Ekstraordinære inntekter og kostnader

<u>Sum</u>	<u>Beløp</u>
------------	--------------

Note
4

Varige driftsmidler og immaterielle eiendeler

<u>Anskaffelseskost 01.01.</u>	<u>Varige driftsmidler</u>	<u>Immaterielle eiend.</u>
	11749472.00	524899.00
<u>Tilgang i året</u>	<u>Varige driftsmidler</u>	<u>Immaterielle eiend.</u>



513304.00 158693.00

Anskaffelseskost 31.12. Varige driftsmidler Immaterielle eiend.
12262776.00 683592.00

Samlede av-/nedskrivn. Varige driftsmidler Immaterielle eiend.
9452903.00 161000.00

Balanseført verdi 31.12. Varige driftsmidler Immaterielle eiend.
2809873.00 522592.00

Årets av-/nedskrivn. Varige driftsmidler Immaterielle eiend.
1926873.00 84300.00

Anskaffelseskost - balanseførte lånekostnader, egentilvirkede anleggsmidler

Goodwill spesifisert for hvert enkelt virksomhetskjøp

Avskrivningsplan for goodwill som er lenger enn fem år - begrunnelse

Mer om varige driftsmidler/immaterielle eiendeler

Note

Konsern, tilknyttet selskap m.v.

Investering som regnskapsføres etter egenkapitalmetoden

<u>Investering</u>	<u>Inng.balanse</u>	<u>Inntektsf.res</u>	<u>Andre endr.</u>	<u>Utg. balanse</u>
MDE Bergen A S				
MDE Personell A S				
MDE Østlandet AS				
MDE Sigma A S				
MDE Trondheim A S				
MDE Norway Management AS				
MDE Shift AS				

Konsernregnskap

Virksomheten inngår i konsolideringen til morselskapets konsernregnsk.: Ja

Morselskapet sitt navn

MDE Norway AS

Forretningskontor for morselskapet

Stavanger

Begrunnelse for at datterselskap er utelatt fra konsolideringen

Samlet beløp - tilknyttet selskap Årets Fjorårets

Samlet beløp - foretak i samme konsern Årets Fjorårets

Samlet beløp - foretak i samme konsern Årets Fjorårets



Samlet beløp - felles kontrollert virksomhet Årets Fjorårets

Pantstillelse Beløp

Note

Fordringer

Fordringer som forfaller senere enn ett år etter regnskapsårets slutt

Mer om fordringer

Beholdning av egne aksjer Antall Pålydende Andel av aksjek.



Til generalforsamlingen i Mde Norway AS

RSM Norge AS

Stokkamyrveien 22, 4313 Sandnes
Org.nr: 982 316 588 MVA

T +47 51 63 85 00
www.rsmnorge.no

Uavhengig revisors beretning

Konklusjon

Vi har revidert årsregnskapet for Mde Norway AS som viser et overskudd i selskapsregnskapet på NOK 16 038 898 og et overskudd i konsernregnskapet på NOK 16 303 208 . Årsregnskapet består av:

- selskapsregnskapet, som består av balanse per 31. desember 2023, resultatregnskap for regnskapsåret avsluttet per denne datoen og noter til årsregnskapet, herunder et sammendrag av viktige regnskapsprinsipper, og
- konsernregnskapet, som består av balanse per 31. desember 2023, resultatregnskap og kontantstrømpstilling for regnskapsåret avsluttet per denne datoen og noter til årsregnskapet, herunder et sammendrag av viktige regnskapsprinsipper.

Etter vår mening

- oppfylder årsregnskapet gjeldende lovkrav,
- gir selskapsregnskapet et rettviseende bilde av selskapets finansielle stilling per 31. desember 2023 og av dets resultater for regnskapsåret avsluttet per denne datoen i samsvar med regnskapslovens regler og god regnskapsskikk i Norge, og
- gir konsernregnskapet et rettviseende bilde av konsernets finansielle stilling per 31. desember 2023 og av dets resultater og kontantstrømmer for regnskapsåret avsluttet per denne datoen i samsvar med regnskapslovens regler og god regnskapsskikk i Norge.

Grunnlag for konklusjonen

Vi har gjennomført revisjonen i samsvar med International Standards on Auditing (ISA-ene). Våre oppgaver og plikter i henhold til disse standardene er beskrevet nedenfor under *Revisors oppgaver og plikter ved revisjonen av årsregnskapet*. Vi er uavhengige av selskapet og konsernet i samsvar med kravene i relevante lover og forskrifter i Norge og International Code of Ethics for Professional Accountants (inkludert internasjonale uavhengighetsstandarder) utstedt av International Ethics Standards Board for Accountants (IESBA-reglene), og vi har overholdt våre øvrige etiske forpliktelser i samsvar med disse kravene. Innhentet revisjonsbevis er etter vår vurdering tilstrekkelig og hensiktsmessig som grunnlag for vår konklusjon.

Øvrig informasjon

Styret og daglig leder (ledelsen) er ansvarlige for informasjonen i årsberetningen. Øvrig informasjon omfatter informasjon i årsrapporten bortsett fra årsregnskapet og den tilhørende revisjonsberetningen. Vår konklusjon om årsregnskapet ovenfor dekker ikke informasjonen i årsberetningen.

I forbindelse med revisjonen av årsregnskapet er det vår oppgave å lese årsberetningen. Formålet er å vurdere hvorvidt det foreligger vesentlig inkonsistens mellom årsberetningen og årsregnskapet og den kunnskap vi har opparbeidet oss under revisjonen av årsregnskapet, eller hvorvidt informasjon i årsberetningen ellers fremstår som vesentlig feil. Vi har plikt til å rapportere dersom årsberetningen fremstår som vesentlig feil. Vi har ingenting å rapportere i så henseende.

THE POWER OF BEING UNDERSTOOD

AUDIT | TAX | CONSULTING

RSM Norge AS is a member of the RSM network and trades as RSM. RSM is the trading name used by the members of the RSM network. Each member of the RSM network is an independent accounting and consulting firm which practices in its own right. The RSM network is not itself a separate legal entity in any jurisdiction.

RSM Norge AS er medlem av /is a member of Den norske Revisorforening.

Penneco Dokumentnr: W7VLV-TYZ3V-3XV0N-AE6J2-IZPZ5-HAWXK



Revisors beretning 2023 for Mde Norway AS

Basert på kunnskapen vi har opparbeidet oss i revisjonen, mener vi at årsberetningen

- er konsistent med årsregnskapet og
- inneholder de opplysninger som skal gis i henhold til gjeldende lovkrav.

Ledelsens ansvar for årsregnskapet

Ledelsen er ansvarlig for å utarbeide årsregnskapet og for at det gir et rettviseende bilde i samsvar med regnskapslovens regler og god regnskapsskikk i Norge. Ledelsen er også ansvarlig for slik intern kontroll som den finner nødvendig for å kunne utarbeide et årsregnskap som ikke inneholder vesentlig feilinformasjon, verken som følge av misligheter eller utilsiktede feil.

Ved utarbeidelsen av årsregnskapet er ledelsen ansvarlig for å ta standpunkt til selskapets og konsernets evne til fortsatt drift og opplyse om forhold av betydning for fortsatt drift. Forutsetningen om fortsatt drift skal legges til grunn for årsregnskapet så lenge det ikke er sannsynlig at virksomheten vil bli avviklet.

Revisors oppgaver og plikter ved revisjonen av årsregnskapet

Vårt mål er å oppnå betryggende sikkerhet for at årsregnskapet som helhet ikke inneholder vesentlig feilinformasjon, verken som følge av misligheter eller utilsiktede feil, og å avgi en revisjonsberetning som inneholder vår konklusjon. Betryggende sikkerhet er en høy grad av sikkerhet, men ingen garanti for at en revisjon utført i samsvar med ISA-ene, alltid vil avdekke vesentlig feilinformasjon. Feilinformasjon kan oppstå som følge av misligheter eller utilsiktede feil. Feilinformasjon er å anse som vesentlig dersom den enkeltvis eller samlet med rimelighet kan forventes å påvirke de økonomiske beslutningene som brukerne foretar på grunnlag av årsregnskapet.

For videre beskrivelse av revisors oppgaver og plikter vises det til:
<https://revisorforeningen.no/revisjonsberetninger>

Sandnes, 15. mai 2024
RSM Norge AS

Helge Endresen
Statsautorisert revisor
(elektronisk signert)



PENNEO

Signaturene i dette dokumentet er juridisk bindende. Dokument signert med "Penneo™ - sikker digital signatur". De signerende parter sin identitet er registrert, og er listet nedenfor.

"Med min signatur bekrefter jeg alle datoer og innholdet i dette dokument."

Endresen, Helge

Partner

På vegne av: RSM Norge AS

Serienummer: no_bankid:9578-5997-4-323737

IP: 188.95.xxx.xxx

2024-05-15 12:27:34 UTC



Penneo DokumentID: W7VLV-TYZ3V-3XV0N-AE6I2-IZPZ5-HAWXK

Dokumentet er signert digitalt, med **Penneo.com**. Alle digitale signatur-data i dokumentet er sikret og validert av den datamaskin-utregnede hash-verdien av det opprinnelige dokument. Dokumentet er låst og tids-stemplet med et sertifikat fra en betrodd tredjepart. All kryptografisk bevis er integrert i denne PDF, for fremtidig validering (hvis nødvendig).

Hvordan bekrefter at dette dokumentet er originalen?

Dokumentet er beskyttet av ett Adobe CDS sertifikat. Når du åpner dokumentet i

Adobe Reader, skal du kunne se at dokumentet er sertifisert av **Penneo e-signature service <penneo@penneo.com>**. Dette garanterer at innholdet i dokumentet ikke har blitt endret.

Det er lett å kontrollere de kryptografiske beviser som er lokalisert inne i dokumentet, med Penneo validator - <https://penneo.com/validator>



MDE NORWAY AS



KONSERNREGNSKAP 2023

MDE NORWAY AS

Org. Nr 990 918 198

Årsberetning
Resultatregnskap
Balanse
Kontantstrømoppstilling
Noter
Revisjonsberetning

Bemanning og Rekruttering | mde-group.com

1





Årsberetning 2023 for MDE Norway AS

Org.nr. 990 918 198

Virksomhetens art

MDE Norway AS har sin administrasjon og hovedkontor i Stavanger kommune. Selskapets aktivitet er rekruttering og utleie av personell. Siden MDE ble etablert i 2007 har vi hjulpet mange tusen arbeidstakere og bedrifter med å finne hverandre. I dag består MDE i Norge bestå av 7 selskaper som tilbyr konsulent-, bemannings- og rekrutteringstjenester, regnskaps tjenester, offshorepersonell og rådgivning.

MDE Norway AS eier 67 % av aksjene i MDE Bergen AS, 80,7% i MDE Østlandet AS, 80 % i MDE Personell AS, 90 % av MDE Sigma AS, 90% av MDE Shift AS, 100% av MDE Trondheim AS og 75% MDE Norway Management AS.

I løpet av 2023 har MDE Norway AS opprettholdt vår posisjon som en ledende aktør innen konsulentutleie og rekruttering. Vårt fokus på kvalitet og kundetilfredshet har bidratt til vår suksess til tross for utfordrende omstendigheter i utleiemarkedet. Selskapet har gjennom de siste årene investert mye i nyetableringer, og i nytt personell for videre vekst og resultater i fremtiden. Vi etablerte oss i Trondheim i løpet av 2022, etablerte en egen satsning for rekruttering og utleie til IT bransjen med MDE Shift AS, og styrket vår satsning i både Bergen og Oslo. Dette er i samråd med selskapets strategi, og noe vi ser resultater av ved inngangen i 2024. Omsetningen og driftsresultatet er således marginalt svakere enn forrige år, og dette beror i all hovedsak på skiftende rammevilkår, kunders tilpasning til nytt lovverk innenfor innleie av personell, samt at noen nyetableringer bruker tid på å skaffe inntekter. Årsresultatet er også preget av et par enkelt saker i en av døtrene, og vi har relativt store tap og avvik mot budsjettet i MDE Personell i 2023. Vi er glade for å rapportere at majoriteten av våre datterselskaper også har opplevd en god utvikling i 2023, og at dette viser at strategien med å ha en portefølje med flere selskaper slår til. MDE i Norge er mer robuste enn tidligere, og har bedre risikospredning som følge av flere initiativer i forskjellige markedssegmenter.

Rettvisende oversikt over utvikling og resultat (tall i kr 1.000)

Morselskapet har et positivt årsresultat på kr 16.038.898, det er avsatt kr 10.000.000 til utbytte.

Konsernet har hatt følgende utvikling i resultat og egenkapital:

	2023	2022
Driftsinntekter	1 055 985 917	1 081 180 732
Årsresultat	16 303 208	13 662 836
Egenkapital	25 479 882	20 859 247
Totalkapital	311 819 441	304 947 897
Egenkapitalandel	8,2%	6,8%

Resultatet for konsernet 2023 foreslås disponert slik


Avsatt til utbytte	11.815.000
Til annen egenkapital	4.488.208
Sum	16.303.208

Styret mener at årsregnskapet gir et rettvisende bilde av selskapets og konsernets utvikling, økonomiske stilling og resultat.

Fortsatt drift

Etter noen år med covid-pandemi ser det ut til at markedet og hverdagen er tilbake til normal god aktivitet i markedet og så langt i 2024 opplever vi økt pågang fra kunder som ønsker våre tjenester. Det er fortsatt krig i Ukraina, men dette har ikke nevneverdig påvirkning på konsernet kort sikt drev den oljeprisen opp, noe som medfører økt investeringsvillighet fra våre kunder i gassbransjen som har en langsiktig investeringshorisont hvor prosjektene som igangsettes flere år. Oljeprisen er tilbake til samme nivå i dollar som før krigen, men kronen er nå svekket leverandører er i liten grad påvirket av krigen og vi har ikke opplevd vesentlige leveranseproblemer eller prisøkninger fra leverandører som påvirker våre marginer som følge av krigen.

Rekruttering og bemanning | mde-group.no





Basert på situasjonen og den informasjonen som er tilgjengelig på det nåværende tidspunktet, mener styret det er forsvarlig å legge forutsetningen om fortsatt drift til grunn ved avleggelsen av årsregnskapet.

Arbeidsmiljø

Konsernet har hatt sykefravær i perioden som utgjør 2,71% for konsulentene og 1,11% for administrasjonsansatte i forhold til antall årsverk (inkludert langtidssykemeldt og ansatte i permisjon).

Konsernet har ikke hatt materielle skader i regnskapsåret og det har ikke forekommet personskader.

Styret oppfatter arbeidsmiljøet og den generelle trivselen i konsernet som tilfredsstillende. Det er gjennomført medarbeiderundersøkelse i 2023 med gode tilbakemeldinger fra ansatte.

MDE jobber systematisk med helse, miljø, sikkerhet og kvalitet (HMS&K) i tråd med gjeldende lover og forskrifter. Gjennom våre styringssystemer som er ISO sertifisert, skal vi sikre kontinuerlig forbedring av våre prestasjoner og tjenester i henhold til ansatte, kunder og leverandørers krav og forventninger. Våre ansatte er vår viktigste ressurs og vi skal påse og arbeide mot faglig utvikling og kompetanseheving tilpasset markedet og våre kunders behov. Som arbeidsgiver er MDE opptatt av god oppfølging av alle ansatte, og iht. ISO 45001 standarden arbeider vi etter føre-var-prinsippet for å sikre våre medarbeidere godt arbeidsmiljø, trivsel og helse.

Konsernet har ansatt flere personer i administrasjonen på grunn av økning i aktiviteten.

Organisasjon

I løpet av 2023 bestod organisasjon av 652 sysselsatte, hvorav 472 ansatte og 180 selvstendige konsulenter som arbeidet i oppdrag hos 66 forskjellige virksomheter og kunder. Ledelse, administrasjon og salg bestod av 73 årsverk, inklusive fellestjenester for datterselskaper.

Likestilling

Konsernet har som mål å være en arbeidsplass der det er like muligheter, rettigheter og likeverd uansett kjønn, etnisk tilhørighet og funksjonsevne.

MDE har et sterkt fokus på mangfold og likestilling. Vi jobber kontinuerlig med å skape en inkluderende arbeidskultur der alle ansatte føler seg respektert og verdsatt uavhengig av kjønn, alder, etnisitet eller bakgrunn. Vi har også iverksatt rekrutterings- og karriereutviklingsinitiativer for å sikre at mangfoldet gjenspeiles på alle nivåer i organisasjonen vår.

I 2023 var det sysselsatt 187 årsverk, 41 kvinner og 146 menn, i MDE Norway AS. Styret består av 4 menn og 1 kvinne. Selskapets konsernledelse består av 5 kvinner og 3 menn, inklusive representanter fra datterselskaper.

Ikke-diskriminering og tilgjengelighet

Det gjennomføres årlige medarbeiderundersøkelser som kan avdekke observasjoner av uønsket atferd eller holdninger. Disse er knyttet til om det gjøres forskjeller på ansatte på grunn av etnisitet, nasjonal opprinnelse, avstamning, hudfarge, språk, religion eller livssyn.


Ytre miljø

Alle bedrifter har en påvirkning på miljøet. MDE er sertifisert iht. ISO 14001: 2015 og jobber systematisk med å redusere belastningen på miljøet.

Finansiell risiko

Konsernets kjøp og salg av tjenester foretas i stor utstrekning i norske kroner. Valutarisikoen er dermed begrenset, selv om det i 2023 er enkelte variasjoner relatert til Altera prosjektet i D. Konsernet har en kassekreditt med flytende rente som påvirkes av det generelle rentenivået. Rentekostnadene i 2023 er høyere enn tidligere år da renten har økt i 2023. Konsernets øvrige finansielle risiko ved årsskiftet er ikke rentebærende noe som gjør at en i liten grad er eksponert for endringer i generelle rentenivået.

Rekruttering og bemanning | mde-group.no





Kreditrisiko

Risiko for at motparten ikke har økonomisk evne til å oppfylle sine forpliktelser anses moderat. Historisk har tapene vært svært begrenset for selskapet, og det foretas kredittsjekk av alle nye kunder.

Likviditetsrisiko

Konsernet vurderer likviditet og arbeidskapital som tilfredsstillende.

Ansvarsforsikring

Det er tegnet alminnelig styreforsikring for styrets medlemmer.

Fremtidsutsikter

Administrasjonen anser fremtidsutsiktene for MDE Norway AS som positive. Vi er godt posisjonert for videre vekst og suksess. Vi ser fortsatt stor etterspørsel etter våre tjenester, og vi vil fortsette å utnytte markedsmulighetene som presenteres for oss. Samtidig vil vi fortsette å investere i innovasjon og teknologiske løsninger for å sikre at vi forblir konkurransedyktige og relevante i markedet.

MDE har tatt en strategisk beslutning om å gå inn i flere nye markeder, for å redusere risiko, styrke konkurransevnen og øke vekstmulighetene. Langsiktig mål er å øke omsetningen i nye markeder, slik at inntjening fra Olje og gassindustrien på sikt utgjør mindre enn 50% av dekningsbidrag for å være mindre sårbare ovenfor svingninger i Olje og gassindustrien. Hovedsatsningen innenfor nye markeder vil være Fornybar energi, Finans, IT, Civil engineering, og Industri med mer. MDE vil i tillegg bygge opp et bredt tjenestespekter innenfor IT og Økonomi som skal være bransjeuavhengig. Fellestrekket vil være leveranse av humankapital.

Markedssituasjon


Det er høy etterspørsel etter tjenester og gode kandidater, men det er også stor konkurranse og mange tilbydere. Det er en tendens at større rammeavtaler etableres med lavere margin. Derfor er nye markeder, større og bredere spredning på kunder og oppdragsgivere viktig for MDE sine fremtidsutsikter.

MDE vurderer forløpende tilstedeværelse og etablering i nye regioner og nisjer. I januar 2023 ble selskapet MDE Shift AS etablert, et selskap som driver med rekruttering og konsulenttjenester innen IT.

Redegjørelse åpenhetsloven

Selskapet har etablert interne retningslinjer og rutiner for anstendig arbeidsforhold for ansatte. Har rutiner for å følge opp eventuelle klager og varsling fra ansatte. Klager fra ansatte blir håndtert og det blir iverksatt tiltak for å forhindre negative konsekvenser. Ingen klager i år har fått negative konsekvenser for selskapet. Det er også iverksatt tiltak for å begrense negative konsekvenser for særlige utsatte grupper på et generelt grunnlag. For videre informasjon henvises det til selskapets hjemmeside <https://www.mde-group.com/no/om-mde>.


Stavanger 13.05.2024


Jan Arild Wathne
Styreleder



Svein Morten Bjustveit
Styremedlem


Silje Christensen
Styremedlem


Bård Bjørshol
Styremedlem


Gunnar B. Gunnarsson
Adm.dir

Rekruttering og bemanning | [mde-group.no](https://www.mde-group.no)





MDE NORWAY AS



Resultatregnskap - mor/konsern

Morselskap		Konsern		
2022	2023	Note	2022	2023
937 771 964	886 928 676		1 081 180 732	1 055 985 917
0	0		29 124	207 173
937 771 964	886 928 676	2,12	1 081 209 856	1 056 193 090
588 549 377	560 238 607	12	382 837 998	404 139 655
303 170 106	262 092 501	3	622 791 933	571 340 102
1 538 549	1 355 955	4	2 062 253	2 011 172
29 582 405	47 373 221	3,12	54 649 024	57 961 950
922 850 437	871 060 284		1 062 341 208	1 035 452 880
14 921 527	15 868 392		18 867 648	20 740 210
2 496 198	4 185 000		0	0
40 920	2 306 468	12	0	2 291 767
2 136	298 987	12	199 937	988 514
142 536	1 564 403		628 594	2 586 791
0	0		0	0
1 274 168	2 711 977		1 403 756	2 926 241
175 226	2 036 741		627 981	2 634 354
1 232 396	3 606 141		-1 203 206	306 477
16 153 923	19 474 534		17 664 442	21 046 687
3 088 390	3 435 636	6	4 001 606	4 743 480
13 065 533	16 038 898		13 662 836	16 303 208
13 965 533	16 038 898		1 673 848	1 407 525
13 965 533	16 038 898	10	11 988 988	14 895 683
			13 662 836	16 303 208
10 000 000	10 000 000		11 229 471	11 815 000



MDE NORWAY AS



2022	2023		2022	2023
		Eiendeler		
		Anleggsmidler		
		Immaterielle eiendeler		
		Forskning og utvikling	4	448 199
0	0	Utsatt skattefordel	6	1 903 987
33 018	137 106	Sum immaterielle eiendeler		2 352 186
33 018	137 106			3 659 478
		Varige driftsmidler		
517 098	379 139	Tomter, bygninger o.a. fast eiendom	4	589 428
2 581 850	1 590 868	Driftsløsøre, inventar, verktøy ol	4	3 634 014
3 098 948	1 970 007	Sum varige driftsmidler	11	4 223 442
		Finansielle anleggsmidler		
3 377 000	5 139 000	investeringer i datterselskap	7	0
7 013 360	52 594 994	Lån til foretak i samme konsern	12	6 474 669
10 390 360	57 733 994	Sum finansielle anleggsmidler		6 474 669
13 522 326	59 841 107	Sum anleggsmidler		13 050 297
		Omløpsmidler		
		Fordringer		
182 471 628	168 590 205	Kundefordringer	5, 11, 12	219 012 391
13 129 085	19 594 759	Andre kortsiktige fordringer	12	45 260 980
195 600 713	188 184 964	Sum fordringer		264 273 371
		Bankinnskudd	8	27 624 227
13 921 821	9 350 144	Sum omløpsmidler		291 897 598
209 522 534	197 535 109	Sum eiendeler		304 947 897
223 044 860	257 376 216			311 819 441











MDE NORWAY AS



		Egenkapital			
		Innskutt egenkapital			
152 236	152 236	Aksjekapital	9	152 236	152 236
152 236	152 236	Sum innskutt egenkapital		152 236	152 236
		Opptjent egenkapital			
22 018 400	28 057 298	Annen egenkapital		19 508 532	24 941 256
22 018 400	28 057 298	Sum opptjent egenkapital		19 508 532	24 941 256
0	0	Minoritet		1 198 479	386 390
22 170 636	28 209 534	Sum egenkapital	10	20 859 247	25 479 882
		Gjeld			
0	0	Utsatt skatt		0	0
0	0	Sum avsetning for forpliktelser		0	0
		Kortsiktig gjeld			
12 708 324	26 786 914	Gjeld til kredittinstitusjoner	11	12 679 813	26 786 914
57 865 112	67 894 835	Leverandørgjeld	12	57 176 738	61 809 837
3 193 686	3 539 724	Betalbar skatt	6	5 143 329	5 976 379
50 893 016	30 821 974	Skyldige offentlige avgifter		89 116 923	58 237 187
0	660	Gjeld til selskap i samme konsern		6 085	0
10 000 000	10 000 000	Utbytte		11 229 471	11 815 000
66 214 086	90 122 575	Annen kortsiktig gjeld	12	108 736 291	121 714 242
200 874 224	229 166 682	Sum kortsiktig gjeld		284 088 650	286 339 559
		Sum Gjeld		284 088 650	286 339 559
223 044 860	257 376 216	Sum Egenkapital og gjeld		304 947 897	311 819 441

Stavanger, 12. mai 2024

 Svein Morten Bjørstveit Styremedlem	 Jan Arild Wathne Styrets leder	 Bård Bjarshol Styremedlem
 Gunnar Birkir Gunnarsson Daglig leder	 Silje Bae Christensen Styremedlem	





MDE NORWAY AS



Kontantstrømsoppstilling

Morselskap		Konsem	
2022	2023	2022	2023
Kontantstrøm fra operasjonelle aktiviteter			
16 153 923	19 474 534	17 664 442	21 046 687
-3 105 898	-3 193 686	-4 659 007	-5 143 329
1 538 549	1 355 955	2 062 253	2 011 172
-2 496 198	-4 185 000	0	0
-53 091 369	13 881 423	-59 002 447	6 920 847
-16 299 140	10 029 723	11 726 338	4 633 099
38 962 278	1 567 431	15 333 703	18 115 424
-18 337 855	38 920 380	-16 874 718	47 583 900
Kontantstrøm fra investeringsaktiviteter			
-130 000	-1 802 000	0	0
30 000	40 000	30 000	40 000
-820 411	-227 014	-1 673 505	-671 997
-920 411	-1 989 014	-1 643 505	-631 997
Kontantstrøm fra finansieringsaktiviteter			
512 471	-45 581 634	0	-46 120 324
12 298 426	14 078 590	12 679 813	14 107 101
-10 000 000	-10 000 000	-10 000 000	-11 229 471
2 810 897	-41 503 044	2 679 813	-43 242 694
-16 447 368	-4 571 677	-15 838 410	3 709 209
30 369 189	13 921 821	43 462 637	27 624 227
13 921 821	9 350 144	27 624 227	31 333 436





MDE NORWAY AS



NOTE 1 REGNSKAP SPRINSIPPER

Årsregnskapet er satt opp i samsvar med regnskapsloven og god regnskapskikk. Forusetningen om fortsatt drift er lagt til grunn ved utarbeidelsen.

Konsernet består av morselskapet MDE Norway AS og deleide datterselskapene: MDE Bergen AS (67%), MDE Personell AS (80%), MDE Sigma AS (90%), MDE Østlandet (80,7%), MDE Trondheim AS (100%), MDE Management AS (75%) og MDE Shift AS (85%).

Konsernet inngår i konsernregnskapet til MDE Invest AS. Konsernregnskapet kan fås utlevert ved dets forretningskontor i Stavanger kommune.

Driftsinntekter

Inntektsføring skjer månedlig basert på utførte timer i måneden.

Omløpsmidler / Kortsiktig gjeld

Omløpsmidler og kortsiktig gjeld omfatter poster som forfaller til betaling innen ett år etter balansedagen, samt poster som knytter seg til varekretsløpet. Omløpsmidler vurderes til laveste verdi av anskaffelseskost og antatt virkelig verdi.

Anleggsmidler / Langsiktig gjeld

Anleggsmidler omfatter eiendeler bestemt til varig eie og bruk. Anleggsmidlene er vurdert til anskaffelseskost. Varige driftsmidler balanseføres og avskrives over driftsmidlets økonomiske levetid. Varige driftsmidler og aksjer nedskrives til gjenvinnbart beløp ved verdifall som forventes å ikke være forbigående. Gjenvinnbart beløp er det høyeste av netto salgsverdi og verdi i bruk. Verdi i bruk er nåverdi av fremtidige kontantstrømmer knyttet til eiendelen. Nedskrivningene reverseres når grunnlaget ikke lenger er til stede.

Investeringer i datterselskap og tilknyttet selskap

Kostmetoden er benyttet for investeringer i datterselskap og tilknyttet selskap i morselskap.

Fordringer

Kundefordringer og andre fordringer oppføres til pålydende etter fradrag for avsetning til forventet tap. Avsetning til tap gjøres på grunnlag av en individuell vurdering av de enkelte fordringene.

Skatt

Skattekostnadene i resultatregnskapet omfatter både periodens betalbare skatt og endringer i utsatt skatt. Utsatt skatt er beregnet med 22 % på grunnlag av de midlertidige forskjeller som eksisterer mellom regnskapsmessige og skattemessige verdier, samt ligningsmessig underskudd til fremføring ved utgangen av regnskapsåret. Skatteøkende og skattereduserende midlertidige forskjeller som reverseres eller kan reverseres i samme periode er utlignet og nettoført.

Kontantstrømanalyse


Kontantstrømpoppstillingene er utarbeidet etter den indirekte metode. Kontakter og kontantekvivalenter omfatter bankinnskudd og kontanter.

Valuta

Pengeposter i utenlands valuta vurderes etter kursen ved regnskapårets slutt.

Pensjoner

Kostnaden til innskuddsbasert pensjonsordning tilsvarer periodens premie til forsikringselskapet.





MDE NORWAY AS



NOTE 2 SALGSINTEKTER

Selskapets hovedvirksomhet er utleie av multidisiplin ingeniørtjenester og inntektene fordeler seg som følger på geografisk marked:

	Morselskap		Konsern	
	2023	2022	2023	2022
Norge	881 395 985	891 279 586	1 329 869 043	1 272 911 648
USA	1 081 878	0	1 081 878	0
Singapore	91 792	152 660	91 792	152 660
Brasil	2 442 146	43 488 926	2 442 146	43 488 980
Storbritannia	0	2 715 231	29 474 410	23 960 847
Sverige	0	135 561	0	135 561
Tyskland	250 000	0	250 000	0
De forente arabiske emirater	1 666 874	0	1 926 202	0
Konsernintern omsetning	0	0	-308 942 382	-259 440 840
Sum	886 928 676	937 771 964	1 056 193 090	1 081 208 856

NOTE 3 LØNNSKOSTNADER

Lønnskostnadene består av følgende poster i morselskap og konsern:

	Morselskap		Konsern	
	2023	2022	2023	2022
Lønninger	222 399 655	258 478 383	486 073 747	530 281 015
Arbeidsgiveravgift	32 743 464	35 491 539	68 139 251	74 470 131
Pensjonskostnader	4 002 956	4 570 180	11 324 008	12 706 182
Andre ytelser	2 946 426	3 630 004	6 020 873	6 657 211
Konsernintern lønn	0	0	-217 775	-1 322 606
Sum lønnskostnader	262 092 501	303 170 106	571 340 103	622 791 933

	2023	2022	2023	2022
Gjennomsnittlig antall årsverk	207	318	492	640

Ytelser til ledende personer (morselskap)	Daglig leder	Styret
Lønn	1 792 203	300 000
Annen godtgjørelse	199 126	-
Sum	1 991 329	300 000

Revisor	Morselskap	Konsern
Kostnadsført revisjonshonorar for 2023 utgjør:	217 400	737 600
I tillegg kommer honorar for andre tjenester med:	15 700	72 700

Pensjon
Konsernet er pliktig å ha tjenestepensjonsordning etter lov om obligatorisk tjenestepensjon. Konsernets pensjonsordninger tilfredstiller kravene i denne lov.





MDE NORWAY AS



NOTE 4 VARIKKE DRIFTSMIDLER

	PC/Data	Personbil og inventar	Tomter, bygninger o.a. fast eiendom	Sum
Morselskap:				
Anskaffelseskost per. 01.01.23	4 108 186	5 134 431	689 793	9 932 410
Tilgang kjøpte driftsmidler	227 013	0	0	227 013
Anskaffelseskost per. 31.12.23	4 335 199	5 134 431	689 793	10 159 423
Akkumulerte avskrivninger 31.12.23	3 442 518	4 436 242	310 658	8 189 417
Bokført verdi 31.12.23	892 681	698 185	379 139	1 970 006
Årets ordinære avskrivninger	600 045	617 952	137 959	1 355 955
Økonomisk levetid	3-5 år	5 år	5 år	

	Tomter, bygninger o.a. fast eiendom	Driftsløsøre	Immaterielle eiendeler	Sum
Konsern:				
Anskaffelseskost per. 01.01.23	783 953	10 965 519	524 899	12 274 371
Tilgang kjøpte driftsmidler	20 210	493 094	158 693	671 997
Anskaffelseskost per. 31.12.23	804 163	11 458 613	683 592	12 946 368
Akkumulerte avskrivninger 31.12.23	353 678	9 099 225	161 000	9 613 903
Bokført verdi 31.12.23	450 489	2 359 384	522 592	3 332 464
Årets ordinære avskrivninger	159 147	1 767 726	84 300	2 011 174

NOTE 5 KUNDEFORDRINGER

	Morselskap		Konsern	
	2023	2022	2023	2022
Kundefordringer til pålydende	99 850 986	141 269 248	126 550 184	157 132 252
Opptjent, ikke fakturert	68 739 219	41 202 380	85 541 361	61 880 138
Balansført verdi av kundefordringer	168 590 205	182 471 628	212 091 544	219 012 391
Sum resultatførte tap på krav	0	0	0	0





MDE NORWAY AS



NOTE 6 SKATT

Spesifikasjon av midlertidige forskjeller og beregning av utsatt skatt i morselskapet og konsernet

Midlertidige forskjeller knyttet til:	Morselskap 2023	2022	Konsern 2023	2022
Omløpsmidler/Kortsiktig gjeld	-623 210	-150 080	-742 173	-95 111
Anleggsmidler	0	0	0	
Aksjer og verdipapirer	0	0	0	
Sum midlertidige forskjeller	-623 210	-150 080	-742 173	-95 111
Fremførbart underskudd	0	0	-13 515 399	-8 559 368
Grunnlag beregning utsatt skatt	-623 210	-150 080	-14 258 572	-8 654 479
Ikke balanseført	0	0		
Utsatt skattefordel	-137 106	-33 018	-3 136 886	-1 903 987

Utsatt skatt er i konsernet nettoført mot utsatt skattefordel.

Nedenfor er det gitt en spesifikasjon over forskjeller mellom det regnskapsmessige resultat før skattekostnad og årets skattegrunnlag i morselskapet.

	Morselskap	Konsern
Regnskapsmessig resultat før skatt	19 474 534	21 046 687
+ Endring i midlertidige forskjeller	473 130	647 062
+ Anvendelse av underskudd til fremføring	0	-918 949
+ Permanente forskjeller	-3 858 010	-3 653 351
= Skattemessig resultat	16 089 654	17 111 449
Betalbar skatt på årets resultat		
	Morselskap	Konsern
Betalbar inntektskatt	3 539 724	5 976 379
Endring balanseført utsatt skatt	-104 088	-1 232 899
Skattekostnad	3 435 636	4 743 480

NOTE 7 DATTERSELSKAP OG TILKNYTTET SELSKAP

Selskapet har eierandeler i følgende DS/TS:	Anskaffelse-tidspunkt	Kontor- kommune	Eierandel	Andel egenkapital	Andel resultat
MDE Bergen AS	2020	Stavanger	67 %	1 710 701	4 725 701
MDE Personell AS	2019	Stavanger	80 %	198 486	-3 493 367
MDE Østlandet AS	2021	Oslo	81 %	-2 777 805	-143 510
MDE Sigma AS	2019	Stavanger	90 %	266 573	70 841
MDE Trondheim AS	2022	Trondheim	100 %	1 823 685	1 948 999
MDE Norway Management AS	2022	Stavanger	75 %	53 171	35 975
MDR Shift AS	2023	Stavanger	85 %	730 422	-114 844





MDE NORWAY AS



NOTE 8 BANKINNSKUDD

	Morselskap	Konsern
Herav bundne midler til skattetrekk pr 31.12.2023	8 936 723	18 700 254

NOTE 9 AKSJONÆRER

Aksjekapitalen i MDE Norway AS per 31.12.2023 består av:

	Antall	Pålydende	Bokført
Ordinære aksjer	176 471	0,8627	152 236
Eierstruktur:			
	Ordinære	Eierandel	Stemme- andel
MDE Group AS	168 869	96 %	96 %
GB Gunnarsson Invest AS	7 602	4 %	4 %
Totalt antall aksjer	176 471	100 %	100 %

Aksjer og opsjoner eiet av medlemmer i styret og daglig leder

Navn	Verv	Antall aksjer
Svein Morten Bjustveit	Styremedlem	118 208
Jan Arild Watne	Styrets leder	10 132
Gunnar Birkir Gunnarsson	Daglig leder	7 602
Totalt antall aksjer		135 942

Svein Morten Bjustveit eier aksjene indirekte via MDE Invest AS.
Jan Arild Watne eier aksjene indirekte via Jaija AS.
Gunnar Birkir Gunnarsson eier aksjene via GB Gunnarsson Invest AS

NOTE 10 EGENKAPITAL

Morselskap:	Aksjekapital	Annen egenkapital	Sum
Pr. 01.01.2023	152 236	22 018 400	22 170 636
Årets resultat		16 038 898	16 038 898
Avsatt utbytte		-10 000 000	-10 000 000
Pr. 31.12.2023	152 236	28 057 298	28 209 534

Konsern:	Aksje- kapital	Annen egenkapital	Min. andel	Sum
Pr. 01.01.2023	152 236	19 508 532	1 198 479	20 859 247
Årets resultat		14 895 683	1 407 525	16 303 208
Utbytte minoriteter		537 041	-404 614	132 426
Emisjon endring eier		-10 000 000		-10 000 000
Avsatt utbytte				
Pr. 31.12.2023	152 236	24 941 255	386 390	25 479 882





MDE NORWAY AS



NOTE 11 PANTSTILLELSER OG KONSERNKONTOORDNING

Selskapet er med i konsernkontoordning hvor MDE Norway AS er hovedkontoinnehaver. Selskapets eiendeler vil til enhver tid tjene som sikkerhet for egne og øvrige konsernselskapers forpliktelser svarende til det beløp som er trukket etter ordningen.

Konsernkontoordningen har en trekkfasilitet på 70. mill. Rammen gjelder alle selskapene i ordningen.

Det er en bankgaranti på kr. 1 397 955,- mot Stavanger Buisness Park AS.


	31.12.2023	31.12.2022
Tilknyttet selskapets kassekreditt er følgende sikret ved pant.	26 786 914	12 708 324

Regnskapsført verdi av pantsikrede eiendeler

Driftstilbehør	1 970 007	4 223 442
Kundefordringer	207 976 181	234 333 325
Sum	209 946 188	238 556 767

NOTE 12 MELLOMVÆRENDE MED SELSKAPER I SAMME KONSERN

Fordringer	Morselskap		Konsern	
	2023	2022	2023	2022
Langsiktige fordringer	52 594 994	7 013 360	52 594 994	6 474 670
Kundefordringer	944 748	3 989 903	0	0
Kortsiktige fordringer	10 714 949	38 810 687	82 000	38 447 248
Gjeld	2023	2022	2023	2022
Langsiktig gjeld	0	0	0	0
Leverandørgjeld	29 946 850	15 243 563	0	0
Kortsiktig gjeld	660	0	0	0
Omsetning	2023	2022	2023	2022
Morselskap	4 753 811	386 000	6 188 736	582 802
Søsterselskap	2 132 571	510 893	5 224 125	934 891
Datterselskap	7 882 453	10 795 151	0	0
Vare- og tjenestekjøp	2023	2022	2023	2022
Morselskap	7 674 155	5 320 650	9 193 431	5 908 544
Søsterselskap	38 397 477	46 133 978	44 982 634	51 431 503
Datterselskap	267 517 561	249 871 454	0	0
Renteinntekter	2023	2022	2023	2022
Morselskap	2 291 765	0	0	0
Søsterselskap	0	0	0	0
Datterselskap	12 639	38 493	0	0





MDE NORWAY AS



NOTE 13 FINANSIELL MARKEDSRISIKO

Markedsrisiko

Konsernets kjøp og salg av tjenester foretas i stor utstrekning i norske kroner. Valutarisikoen er dermed begrenset til aktiviteten i Singapore, Brasil, Dubai og Storbritannia. Konsernets gjeld ved årsskiftet er ikke rentebærende, noe som gjør at en i liten grad er eksponert for endringer i det generelle rentenivået.

Kreditrisiko

Risiko for at motparten ikke har økonomisk evne til å oppfylle sine forpliktelser anses moderat. Historisk har tapene vært svært begrenset for selskapet.

Likviditetsrisiko

Selskapet vurderer likviditet og arbeidskapital som tilfredstillende.

