



## ÅRSREGNSKAPET FOR REGNSKAPSÅRET 2022 - GENERELL INFORMASJON

### Enheten

Organisasjonsnummer:	919 230 614
Organisasjonsform:	Aksjeselskap
Foretaksnavn:	VOSS KRAN OG MASKINSERVICE EIGEDOM AS
Forretningsadresse:	Haugateigen 48 5700 VOSS

### Regnskapsår

Årsregnskapets periode:	01.01.2022 - 31.12.2022
-------------------------	-------------------------

### Konsern

Morselskap i konsern:	Nei
-----------------------	-----

### Regnskapsregler

Regler for små foretak benyttet:	Ja
Benyttet ved utarbeidelsen av årsregnskapet til selskapet:	Regnskapslovens alminnelige regler

### Årsregnskapet fastsatt av kompetent organ

Bekreftet av representant for selskapet:	Steinar Høgheim
Dato for fastsettelse av årsregnskapet:	26.06.2023

### Grunnlag for avgivelse

År 2022: Årsregnskapet er elektronisk innlevert  
År 2021: Tall er hentet fra elektronisk innlevert årsregnskap fra 2022

*Det er ikke krav til at årsregnskapet m.v. som sendes til Regnskapsregisteret er undertegnet. Kontrollen på at dette er utført ligger hos revisor/enhetens øverste organ. Sikkerheten ivaretas ved at innsender har rolle/rettighet for innsending av årsregnskapet via Altinn, og ved at det bekreftes at årsregnskapet er fastsatt av kompetent organ.*

Brønnøysundregistrene, 05.05.2024



## Resultatregnskap

Beløp i: NOK	Note	2022	2021
<b>RESULTATREKNESKAP</b>			
<b>Inntekter</b>			
Annen driftsinntekt		300 000	300 000
<b>Sum inntekter</b>		<b>300 000</b>	<b>300 000</b>
<b>Kostnader</b>			
Avskrivning på varige driftsmidler og immaterielle eiendeler	1	138 827	138 826
Annen driftskostnad		20 359	29 906
<b>Sum kostnader</b>		<b>159 186</b>	<b>168 732</b>
<b>Driftsresultat</b>		<b>140 814</b>	<b>131 268</b>
<b>Finansinntekter og finanskostnader</b>			
Anna renteinntekt		472	
<b>Sum finansinntekter</b>		<b>472</b>	
Annan rentekostnad		79 684	67 906
<b>Sum finanskostnader</b>		<b>79 684</b>	<b>67 906</b>
<b>Netto finans</b>		<b>-79 212</b>	<b>-67 906</b>
<b>Ordinært resultat før skattekostnad</b>		<b>61 602</b>	<b>63 362</b>
Skattekostnad		20 869	18 499
<b>Ordinært resultat etter skattekostnad</b>		<b>40 733</b>	<b>44 863</b>
<b>Årsresultat</b>	3	<b>40 733</b>	<b>44 863</b>
<b>Årsresultat etter minoritetsinteresser</b>		<b>40 733</b>	<b>44 863</b>
<b>Overføringer og disponeringar</b>			
Overført annen egenkapital		40 733	44 863
<b>Sum overføringer og disponeringar</b>		<b>40 733</b>	<b>44 863</b>



### Balanse

Beløp i: NOK	Note	2022	2021
<b>BALANSE - EIGEDELAR</b>			
<b>Anleggsmiddel</b>			
<b>Immaterielle egedelar</b>			
<b>Varige driftsmiddel</b>			
Tomter, bygninger og annen fast eiendom		2 097 310	2 202 615
Driftsløsøre, inventar, verktøy, kontormaskiner og lignende		39 109	72 631
<b>Sum varige driftsmiddel</b>	1	<b>2 136 419</b>	<b>2 275 246</b>
<b>Sum anleggsmiddel</b>		<b>2 136 419</b>	<b>2 275 246</b>
<b>Omløpsmiddel</b>			
<b>Varer</b>			
<b>Krav</b>			
Kundefordringer		93 750	156 250
<b>Sum krav</b>		<b>93 750</b>	<b>156 250</b>
<b>Bankinnskott, kontantar og liknande</b>			
Bankinnskudd, kontanter og lignende	4	492 655	412 582
<b>Sum bankinnskott, kontantar og liknande</b>		<b>492 655</b>	<b>412 582</b>
<b>Sum omløpsmiddel</b>		<b>586 405</b>	<b>568 832</b>
<b>SUM EIGEDELAR</b>		<b>2 722 824</b>	<b>2 844 078</b>
<b>BALANSE - EIGENKAPITAL OG GJELD</b>			
<b>Eigenkapital</b>			
<b>Innskoten eigenkapital</b>			
Aksjekapital		30 000	30 000
<b>Sum innskoten eigenkapital</b>		<b>30 000</b>	<b>30 000</b>
<b>Opptent eigenkapital</b>			
Annen egenkapital	3	480 381	439 648



## Balanse

<b>Beløp i: NOK</b>	<b>Note</b>	<b>2022</b>	<b>2021</b>
<b>Sum opptent egenkapital</b>		<b>480 381</b>	<b>439 648</b>
<b>Sum egenkapital</b>	3	<b>510 381</b>	<b>469 648</b>
<b>Gjeld</b>			
<b>Langsiktig gjeld</b>			
<b>Anna langsiktig gjeld</b>			
Øvrig langsiktig gjeld		2 171 163	2 296 302
<b>Sum anna langsiktig gjeld</b>		<b>2 171 163</b>	<b>2 296 302</b>
<b>Sum langsiktig gjeld</b>		<b>2 171 163</b>	<b>2 296 302</b>
<b>Kortsiktig gjeld</b>			
Leverandørgjeld		1 736	2 740
Betalbar skatt		20 869	19 502
Skyldige offentlige avgifter		18 398	55 699
Annen kortsiktig gjeld		277	187
<b>Sum kortsiktig gjeld</b>		<b>41 280</b>	<b>78 128</b>
<b>Sum gjeld</b>		<b>2 212 443</b>	<b>2 374 430</b>
<b>SUM EIGENKAPITAL OG GJELD</b>		<b>2 722 824</b>	<b>2 844 078</b>



## Brønnøysundregistrene

### ÅRSREGNSKAP FOR REGNSKAPSÅRET 2022 - GENERELL INFORMASJON

Journalnummer: 2023 663957

#### Enheten

Organisasjonsnummer: 919 230 614  
Organisasjonsform: Aksjeselskap  
Foretaksnavn: VOSS KRAN OG MASKINSERVICE EIGEDOM AS  
Forretningsadresse: Haugateigen 48  
5700 VOSS

#### Regnskapsår

Årsregnskapets periode: 01.01.2022 - 31.12.2022

#### Konsern

Morselskap i konsern: Nei

#### Regnskapsregler

Regler for små foretak benyttet: Ja  
Benyttet ved utarbeidelsen av  
årsregnskapet til selskapet: Regnskapslovens alminnelige regler

#### Årsregnskapet fastsatt av kompetent organ

Bekreftet av representant for selskapet: Steinar Høgheim  
Dato for fastsettelse av årsregnskapet: 26.06.2023

#### Revisjon

Selskapet har besluttet at årsregnskapet  
ikke skal revideres: Ja  
Årsregnskapet er utarbeidet av ekstern  
autorisert regnskapsfører: Ja  
Ekstern autorisert regnskapsfører har i  
løpet av regnskapsåret bistått ved den  
løpende regnskapsføringen eller utført  
andre tjenester for selskapet enn å  
utarbeide årsregnskapet: Ja

#### Grunnlag for avgivelse

År 2022: Årsregnskap er elektronisk innlevert.  
År 2021: Tall er hentet fra elektronisk innlevert årsregnskap fra 2022.

*Det er ikke krav til at årsregnskapet m.v. som sendes til Regnskapsregisteret er undertegnet. Kontrollen på at dette er utført ligger hos revisor/enhetens øverste organ. Sikkerheten ivaretas ved at innsender har rolle/rettighet for innsending av årsregnskapet via Altinn, og ved at det bekreftes at årsregnskapet er fastsatt av kompetent organ.*

Brønnøysundregistrene, 29.07.2023

---

Brønnøysundregistrene  
Postadresse: Postboks 900, 8910 Brønnøysund  
Telefon: 75 00 75 00  
E-post: firmapost@brreg.no Internett: www.brreg.no  
Organisasjonsnummer: 974 760 673



Organisasjonsnr: 919 230 614  
VOSS KRAN OG MASKINSERVICE EIGEDOM  
AS

## RESULTATREGNSKAP

Beløp i: NOK	Note	2022	2021
<b>RESULTATREKNESKAP</b>			
<b>Inntekter</b>			
Annen driftsinntekt		300 000	300 000
<b>Sum inntekter</b>		<b>300 000</b>	<b>300 000</b>
<b>Kostnader</b>			
Avskrivning på varige driftsmidler og immaterielle eiendeler	1	138 827	138 826
Annen driftskostnad		20 359	29 906
<b>Sum kostnader</b>		<b>159 186</b>	<b>168 732</b>
<b>Driftsresultat</b>		<b>140 814</b>	<b>131 268</b>
<b>Finansinntekter og finanskostnader</b>			
Anna renteinntekt		472	
<b>Sum finansinntekter</b>		<b>472</b>	
Annan rentekostnad		79 684	67 906
<b>Sum finanskostnader</b>		<b>79 684</b>	<b>67 906</b>
<b>Netto finans</b>		<b>-79 212</b>	<b>-67 906</b>
<b>Ordinært resultat før skattekostnad</b>			
Skattekostnad		61 602	63 362
Ordinært resultat etter skattekostnad		20 869	18 499
<b>Årsresultat</b>	3	<b>40 733</b>	<b>44 863</b>
<b>Årsresultat etter minoritetsinteresser</b>		<b>40 733</b>	<b>44 863</b>
<b>Overføringer og disponeringar</b>			
Overført annen egenkapital		40 733	44 863
<b>Sum overføringer og disponeringar</b>		<b>40 733</b>	<b>44 863</b>



Organisasjonsnr: 919 230 614  
VOSS KRAN OG MASKINSERVICE EIGEDOM  
AS

## BALANSE

**Beløp i: NOK** **Note** **2022** **2021**

### BALANSE - EIGEDELAR

#### Anleggsmiddel Immaterielle egedelar

#### Varige driftsmiddel

Tomter, bygninger og annen fast eiendom		2 097 310	2 202 615
Driftsløsøre, inventar, verktøy, kontormaskiner og lignende		39 109	72 631
<b>Sum varige driftsmiddel</b>	<b>1</b>	<b>2 136 419</b>	<b>2 275 246</b>

**Sum anleggsmiddel**

**2 136 419** **2 275 246**

#### Omløpsmiddel

#### Varer

#### Krav

Kundefordringer		93 750	156 250
<b>Sum krav</b>		<b>93 750</b>	<b>156 250</b>

#### Bankinnskott, kontantar og liknande

Bankinnskudd, kontanter og lignende	4	492 655	412 582
<b>Sum bankinnskott, kontantar og liknande</b>		<b>492 655</b>	<b>412 582</b>

**Sum omløpsmiddel**

**586 405** **568 832**

**SUM EIGEDELAR**

**2 722 824** **2 844 078**

### BALANSE - EIGENKAPITAL OG GJELD

#### Eigenkapital

#### Innskoten eigenkapital

Aksjekapital		30 000	30 000
<b>Sum innskoten eigenkapital</b>		<b>30 000</b>	<b>30 000</b>

#### Opptent eigenkapital

Annen egenkapital	3	480 381	439 648
<b>Sum opptent eigenkapital</b>		<b>480 381</b>	<b>439 648</b>

**Sum eigenkapital**

**510 381** **469 648**

#### Gjeld



<b>Langsiktig gjeld</b>		
Anna langsiktig gjeld		
Øvrig langsiktig gjeld	2 171 163	2 296 302
<b>Sum anna langsiktig gjeld</b>	<b>2 171 163</b>	<b>2 296 302</b>
<b>Sum langsiktig gjeld</b>	<b>2 171 163</b>	<b>2 296 302</b>
<b>Kortsiktig gjeld</b>		
Leverandørgjeld	1 736	2 740
Betalbar skatt	20 869	19 502
Skyldige offentlige avgifter	18 398	55 699
Annen kortsiktig gjeld	277	187
<b>Sum kortsiktig gjeld</b>	<b>41 280</b>	<b>78 128</b>
<b>Sum gjeld</b>	<b>2 212 443</b>	<b>2 374 430</b>
<b>SUM EIGENKAPITAL OG GJELD</b>	<b>2 722 824</b>	<b>2 844 078</b>



Organisasjonsnr: 919 230 614  
VOSS KRAN OG MASKINSERVICE EIGEDOM  
AS

NOTEOPPLYSNINGER - SELSKAP - alle poster oppgitt i hele tall

## Note

Tal på årsverk i regnskapsåret  
0.00

Sum Beløp

Balanseført verdi 31.12. Varige driftsmiddel Immaterielle eigned.

## Konsernrekneskap

Morselskapet sitt navn

Forretningskontor for morselskapet

Grunn til at dotterselskap ikke er tatt med i konsolideringa

Konsern, tilknytt selskap m.v. - krav og gjeld

## Krav

Samla beløp - tilknytt selskap Årets Fjorårets

Samla beløp - føretak i samme konsern Årets Fjorårets

Samla beløp - føretak i samme konsern Årets Fjorårets

Samla beløp - felles kontrollert verksemd Årets Fjorårets

Pantstillingar Beløp

Behaldning av egne aksjar Tal på aksjar Pålydande Andel av aksjek.



**Note**

**Lån og sikkerhetsstilling til medlem**

Er det gitt lån eller sikkerhetsstilling til leiande personar: Nei

Opplysingar om:

Medlem av:

Meir om lån og sikkerhetsstilling



## Årsrapport 2022

Voss Kran og Maskinservice Eigedom AS  
Organisasjonsnr. 919 230 614

Innhold:

### Årsregnskap

- Resultatregnskap
- Balanse
- Kontantstrømsoppstilling
- Noter



## Resultatregnskap pr 31.12. Voss Kran og Maskinservice Eigedom AS

	Note	Regnskap 2022	Regns 2021
<b>Driftsinntekter</b>			
Annen driftsinntekt		300 000	300 000
Sum driftsinntekter		300 000	300 000
<b>Driftskostnader</b>			
Avskrivning på varige driftsmidler og immaterielle eiendeler	1	138 827	138 826
Annen driftskostnad		20 359	29 906
Sum driftskostnader		159 186	168 732
Driftsresultat		140 814	131 268
<b>Finansposter</b>			
Annen renteinntekt		472	
Annen rentekostnad		79 684	67 906
Netto finansposter		-79 212	-67 906
Resultat før skattekostnad		61 602	63 362
<b>Skattekostnad</b>			
Skattekostnad		20 869	18 499
Årsresultat	3	40 733	44 863
<b>Overføringer og disponeringer</b>			
Overført annen egenkapital		40 733	44 863
Sum overføringer og disponeringer		40 733	44 863

BankID Signing  
Steinar Høgheim  
2023-07-20



**Balanse pr 31.12.**  
**Voss Kran og Maskinservice Eigedom AS**

	Note	Regnskap 2022	Regn: 2021
<b>Anleggsmidler</b>			
Tomter, bygninger og annen fast eiendom		2 097 310	2 202 615
Driftsløsøre, inventar, verktøy, kontormaskiner og lignende		39 109	72 631
Sum varige driftsmidler	1	2 136 419	2 275 246
Sum anleggsmidler		2 136 419	2 275 246
<b>Omløpsmidler</b>			
Kundefordringer		93 750	156 250
Sum fordringer		93 750	156 250
Bankinnskudd, kontanter og lignende	4	492 655	412 582
Sum bankinnskudd, kontanter og lignende		492 655	412 582
Sum omløpsmidler		586 405	568 832
Sum eiendeler		2 722 824	2 844 078





**Balanse pr 31.12.**  
**Voss Kran og Maskinservice Eigedom AS**

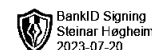
	Note	Regnskap 2022	Regn: 2021
<b>Egenkapital</b>			
Aksjekapital		30 000	30 000
Sum innskutt egenkapital		30 000	30 000
Annen egenkapital	3	480 381	439 648
Sum opptjent egenkapital		480 381	439 648
Sum egenkapital	3	510 381	469 648
<b>Gjeld</b>			
Øvrig langsiktig gjeld		2 171 163	2 296 302
Sum Annen langsiktig gjeld		2 171 163	2 296 302
Leverandørgjeld		1 736	2 740
Betalbar skatt		20 869	19 502
Annen kortsiktig gjeld		277	187
Skyldig merverdiavgift		18 398	55 699
Sum kortsiktig gjeld		41 280	78 128
Sum gjeld		2 212 443	2 374 430
Sum egenkapital og gjeld		2 722 824	2 844 078



31.12.2022/26.06.2023

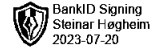
Voss Kran og Maskinservice Eigedom AS

Steinar Høgheim  
Styreleder / daglig leder



## Kontantstrømoppstilling pr 31.12. Voss Kran og Maskinservice Eigedom AS

Kontantstrøm fra operasjonelle aktiviteter	Note	Regnskap 2022	Regnskap 2021
Resultat før skattekostnad		61 602	63 362
Periodens betalte skatt		-19 502	-16 312
Gevinst/tap ved salg av anleggsmidler		0	0
Ordinære avskrivninger		138 827	138 826
Resultatandel fra tilknyttede selskaper		0	0
Nedskrivning anleggsmidler		0	0
Endring i varelager		0	0
Endring i kundefordringer		62 500	0
Endring i leverandørgjeld		-1 004	1 777
Endring i forskjell mellom kostnadsført pensjon og inn-/utbetalinger i pensjonsordninger		0	0
Effekt av valutakursendringer		0	0
Endring i markedsbaserte omløpsmidler		0	0
Endring i andre tidsavgrensingsposter		0	0
<b>Netto kontantstrøm fra operasjonelle aktiviteter</b>		<b>242 423</b>	<b>187 653</b>
<b>Kontantstrømmer fra investeringsaktiviteter</b>			
Innbetalinger ved salg av varige driftsmidler		0	0
Utbetalinger ved kjøp av varige driftsmidler		0	0
Innbetalinger ved salg av aksjer og andeler i andre foretak		0	0
Utbetalinger ved kjøp av aksjer og andeler i andre foretak		0	0
Innbetalinger ved salg av andre investeringer		0	0
Utbetalinger ved kjøp av andre investeringer		0	0
<b>Netto kontantstrøm fra investeringsaktiviteter</b>		<b>0</b>	<b>0</b>
<b>Kontantstrømmer fra finansieringsaktiviteter</b>			
Innbetalinger ved opptak av ny langsiktig gjeld		0	7 321
Innbetalinger ved opptak av ny kortsiktig gjeld		90	30 891
Utbetalinger ved nedbetaling av langsiktig gjeld		-125 140	-126 539
Utbetalinger ved nedbetaling av kortsiktig gjeld		-37 301	-2
Netto endring i kassakreditt		0	0
Innbetalinger av egenkapital		0	0
Tilbakebetalinger av egenkapital		0	0
Utbetalinger av utbytte		0	0
Innbetalinger av konsernbidrag		0	0
Utbetalinger av konsernbidrag		0	0
<b>Netto kontantstrøm fra finansieringsaktiviteter</b>		<b>-162 351</b>	<b>-88 329</b>
Effekt av valutakursendringer på kontanter og kontantekvivalenter		0	0
<b>Netto endring i kontanter og kontantekvivalenter</b>		<b>80 072</b>	<b>99 324</b>
<b>Beholdning av kontanter og kontantekvivalenter pr 01.01.</b>		<b>412 582</b>	<b>313 257</b>
<b>Beholdning av kontanter og kontantekvivalenter pr 31.12.</b>		<b>492 655</b>	<b>412 582</b>
<b>Differanse</b>		<b>0</b>	<b>0</b>



## Noter 2022

### Voss Kran og Maskinservice Eigedom AS Organisasjonsnr. 919 230 614

#### **Note - Regnskapsprinsipper**

Årsregnskapet er utarbeidet i samsvar med regnskapslovens alminnelige bestemmelser samt god regnskapsskikk for små foretak.

#### **Salgsinntekter og kostnader**

Inntektsføring ved salg av varer og tjenester skjer på leveringstidspunktet. Inntekter er vurdert til virkelig verdi av vederlaget, fratrukket merverdiavgift, returer og rabatter. Kostnadsføring skjer i samme periode som tilhørende inntekt.

#### **Hovedregler for vurdering og klassifisering av eiendeler og gjeld**

##### *Varige driftsmidler*

Eiendeler bestemt til varig eie eller bruk i virksomheten er klassifisert som anleggsmidler. Driftsmidler er aktivert til anskaffelseskost. Tomter og boligeiendommer avskrives ikke. Driftsmidler med begrenset levetid avskrives planmessig over antatt levetid. Driftsmidler nedskrives til virkelig verdi ved verdifall som ventes å ikke være forbigående.

For egentilvirkede anleggsmidler har selskapet benyttet unntaksregelen for små foretak som gir adgang til å unnlate å ta med faste tilvirkningskostnader ved beregning av anskaffelseskost.

##### *Fordringer*

Langsiktige fordringer vurderes til anskaffelseskostnad med mindre virkelig verdi er lavere, og forventet tap ikke ansees å være av forbigående art.

Kundefordringer og andre kortsiktige fordringer vurderes til pålydende etter fradrag for forventet tap. Avsetning for tap gjøres basert på individuell vurdering av vesentlige kundefordringer. For øvrige kundefordringer gjøres det en uspesifisert avsetning for forventet tap. Andre kortsiktige fordringer vurderes individuelt.

##### *Gjeld*

Langsiktig og kortsiktig gjeld er vurdert til nominelt beløp på etableringstidspunktet fratrukket avdrag og nedbetaling.

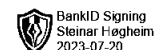
##### *Skatt*

Skattekostnaden i resultatregnskapet består av betalbar skatt som forfaller i neste regnskapsår samt eventuell endring i utsatt skatt, med mindre annet er opplyst i egen note. Utsatt skatt er beregnet på grunnlag av midlertidige forskjeller og eventuelt framført ligningsmessig underskudd ved slutten av regnskapsåret. Skatteøkende (positive) og skattereduserende (negative) midlertidige forskjeller som reverserer eller kan reversere i samme periode er utlignet og nettoført.

Utsatt skattefordel er ikke bokført.



## Note 1 - Varige driftsmidler



	Tomter, bygninger og annen fast eiendom	Driftsløsøre, inventar, verktøy mv.	Sum
Anskaffelseskostnad 01.01.22	2 452 110	167 610	2 619 720
Tilgang kjøpte driftsmidler	0	0	0
Tilgang egentilvirkede driftsmidler	0	0	0
Avgang realiserte driftsmidler	0	0	0
Investeringsstilskudd, nedskrevet	0	0	0
Anskaffelseskostnad 31.12.22	2 452 110	167 610	2 619 720
Akkumulerte avskrivninger 31.12.22	-354 800	-128 501	-483 301
Akkumulerte nedskr. 31.12.22	0	0	0
Akk. reverserte nedskr. 31.12.22	0	0	0
Balanseført verdi 31.12.22	2 097 310	39 109	2 136 419
Årets avskrivninger	105 305	33 522	138 827
Årets nedskrivninger	0	0	0
Årets reverserte nedskrivninger	0	0	0
Økonomisk levetid	25 år	5 år	
Avskrivningssats	0-4%	0-20%	
Avskrivningsplan	lineær	lineær	


Balansef. lånekostnad egentilv. dr.m.	0	0	0
Balanseførte leieavtaler	0	0	0

## Note 2 - Skatt

Årets skattekostnad består av:	2022	2021
Betalbar skatt	20 869	19 502
For mye eller for lite avsatt skatt forrige år	0	
Endring i utsatt skatt/utsatt skattefordel	0	-1 003
Skattekostnad	20 869	18 499

Skattegrunnlag	2022	2021
Resultat før skattekostnad	61 602	63 362
Ekstraordinært resultat før skattekostnad		0
Endring i midlertidige forskjeller	33 258	25 282
Permanente forskjeller	0	0
3 % skattefrie inntekter etter fritaksmetoden	0	0
Anvendelse av fremførbart underskudd	0	0
Årets skattegrunnlag	94 860	88 644
	2022	2021
Betalbar skatt av årets skattegrunnlag	20 869	19 502



Balanseført betalbar skatt	20 869	1	 BankID Signing Steinar Fjøgheim 2023-07-20
----------------------------	--------	---	--

### Note 3 - Egenkapital

	Aksjekapital	Overkurs	Annen innskutt egenkapital	Opptjent egenkapital	Sum egenkapital
Egenkapital 31.12.2021	30 000			439 648	469 648
Prinsippendringer og korrigeringer					
Egenkapital 01.01.2022	30 000			439 648	469 648
Årsresultat				40 733	40 733
Egenkapital 31.12.2022	30 000			480 381	510 381

### Note 4 - Bankinnskudd

Bundne skattetrekksmidler 0  
Posten inneholdt kun frie midler.

### Note 5 - Lønn og andre godtgørelser

Selskapet har sysselsatt 0 årsverk i regnskapsåret og har ikke stilt lån eller sikkerhetsstillelse til ledende personer.



## Noter 2022

### Voss Kran og Maskinservice Eigedom AS Organisasjonsnr. 919 230 614

#### **Note - Regnskapsprinsipper**

Årsregnskapet er utarbeidet i samsvar med regnskapslovens alminnelige bestemmelser samt god regnskapsskikk for små foretak.

#### **Salgsinntekter og kostnader**

Inntektsføring ved salg av varer og tjenester skjer på leveringstidspunktet. Inntekter er vurdert til virkelig verdi av vederlaget, fratrukket merverdiavgift, returer og rabatter. Kostnadsføring skjer i samme periode som tilhørende inntekt.

#### **Hovedregler for vurdering og klassifisering av eiendeler og gjeld**

##### *Varige driftsmidler*

Eiendeler bestemt til varig eie eller bruk i virksomheten er klassifisert som anleggsmidler. Driftsmidler er aktivert til anskaffelseskost. Tomter og boligeiendommer avskrives ikke. Driftsmidler med begrenset levetid avskrives planmessig over antatt levetid. Driftsmidler nedskrives til virkelig verdi ved verdifall som ventes å ikke være forbigående.

For egentilvirkede anleggsmidler har selskapet benyttet unntaksregelen for små foretak som gir adgang til å unnlate å ta med faste tilvirkningskostnader ved beregning av anskaffelseskost.

##### *Fordringer*

Langsiktige fordringer vurderes til anskaffelseskostnad med mindre virkelig verdi er lavere, og forventet tap ikke ansees å være av forbigående art.

Kundefordringer og andre kortsiktige fordringer vurderes til pålydende etter fradrag for forventet tap. Avsetning for tap gjøres basert på individuell vurdering av vesentlige kundefordringer. For øvrige kundefordringer gjøres det en uspesifisert avsetning for forventet tap. Andre kortsiktige fordringer vurderes individuelt.

##### *Gjeld*

Langsiktig og kortsiktig gjeld er vurdert til nominelt beløp på etableringstidspunktet fratrukket avdrag og nedbetaling.

##### *Skatt*

Skattekostnaden i resultatregnskapet består av betalbar skatt som forfaller i neste regnskapsår samt eventuell endring i utsatt skatt, med mindre annet er opplyst i egen note. Utsatt skatt er beregnet på grunnlag av midlertidige forskjeller og eventuelt framført ligningsmessig underskudd ved slutten av regnskapsåret. Skatteøkende (positive) og skattereduserende (negative) midlertidige forskjeller som reverserer eller kan reversere i samme periode er utlignet og nettoført.

Utsatt skattefordel er ikke bokført.



## Note 1 - Varige driftsmidler

	Tomter, bygninger og annen fast eiendom	Driftsløsøre, inventar, verktøy mv.	Sum
Anskaffelseskostnad 01.01.22	2 452 110	167 610	2 619 720
Tilgang kjøpte driftsmidler	0	0	0
Tilgang egentilvirkede driftsmidler	0	0	0
Avgang realiserte driftsmidler	0	0	0
Investeringsstilskudd, nedskrevet	0	0	0
Anskaffelseskostnad 31.12.22	2 452 110	167 610	2 619 720
Akkumulerte avskrivninger 31.12.22	-354 800	-128 501	-483 301
Akkumulerte nedskr. 31.12.22	0	0	0
Akk. reverserte nedskr. 31.12.22	0	0	0
Balanseført verdi 31.12.22	2 097 310	39 109	2 136 419
Årets avskrivninger	105 305	33 522	138 827
Årets nedskrivninger	0	0	0
Årets reverserte nedskrivninger	0	0	0
Økonomisk levetid	25 år	5 år	
Avskrivningssats	0-4%	0-20%	
Avskrivningsplan	lineær	lineær	

Balansef. lånekostnad egentilv. dr.m.	0	0	0
Balanseførte leieavtaler	0	0	0

## Note 2 - Skatt

Årets skattekostnad består av:	2022	2021
Betalbar skatt	20 869	19 502
For mye eller for lite avsatt skatt forrige år	0	
Endring i utsatt skatt/utsatt skattefordel	0	-1 003
Skattekostnad	20 869	18 499

Skattegrunnlag	2022	2021
Resultat før skattekostnad	61 602	63 362
Ekstraordinært resultat før skattekostnad		0
Endring i midlertidige forskjeller	33 258	25 282
Permanente forskjeller	0	0
3 % skattefrie inntekter etter fritaksmetoden	0	0



Anvendelse av fremførbart underskudd	0	0
Årets skattegrunnlag	94 860	88 644
	2022	2021
Betalbar skatt av årets skattegrunnlag	20 869	19 502
Balanseført betalbar skatt	20 869	19 502

### Note 3 - Egenkapital

	Aksjekapital	Overkurs	Annen innskutt egenkapital	Opptjent egenkapital	Sum egenkapital
Egenkapital 31.12.2021	30 000			439 648	469 648
Prinsippendringer og korrigeringer					
Egenkapital 01.01.2022	30 000			439 648	469 648
Årsresultat				40 733	40 733
Egenkapital 31.12.2022	30 000			480 381	510 381

### Note 4 - Bankinnskudd

Bundne skattetrekkmidler 0  
Posten inneholdt kun frie midler.

### Note 5 - Lønn og andre godtgjørelser

Selskapet har sysselsatt 0 årsverk i regnskapsåret og har ikke stilt lån eller sikkerhetsstillelse til ledende personer.



**Kontantstrømoppstilling pr 31.12.**  
**Voss Kran og Maskinservice Eigedom AS**

<b>Kontantstrøm fra operasjonelle aktiviteter</b>	<b>Note</b>	<b>Regnskap 2022</b>	<b>Regnskap 2021</b>
Resultat før skattekostnad		61 602	63 362
Periodens betalte skatt		-19 502	-16 312
Gevinst/tap ved salg av anleggsmidler		0	0
Ordinære avskrivninger		138 827	138 826
Resultatandel fra tilknyttede selskaper		0	0
Nedskrivning anleggsmidler		0	0
Endring i varelager		0	0
Endring i kundefordringer		62 500	0
Endring i leverandørgjeld		-1 004	1 777
Endring i forskjell mellom kostnadsført pensjon og inn-/utbetalinger i pensjonsordninger		0	0
Effekt av valutakursendringer		0	0
Endring i markedsbaserte omløpsmidler		0	0
Endring i andre tidsavgrensingsposter		0	0
<b>Netto kontantstrøm fra operasjonelle aktiviteter</b>		<b>242 423</b>	<b>187 653</b>
<b>Kontantstrømmer fra investeringsaktiviteter</b>			
Innbetalinger ved salg av varige driftsmidler		0	0
Utbetalinger ved kjøp av varige driftsmidler		0	0
Innbetalinger ved salg av aksjer og andeler i andre foretak		0	0
Utbetalinger ved kjøp av aksjer og andeler i andre foretak		0	0
Innbetalinger ved salg av andre investeringer		0	0
Utbetalinger ved kjøp av andre investeringer		0	0
<b>Netto kontantstrøm fra investeringsaktiviteter</b>		<b>0</b>	<b>0</b>
<b>Kontantstrømmer fra finansieringsaktiviteter</b>			
Innbetalinger ved opptak av ny langsiktig gjeld		0	7 321
Innbetalinger ved opptak av ny kortsiktig gjeld		90	30 891
Utbetalinger ved nedbetaling av langsiktig gjeld		-125 140	-126 539
Utbetalinger ved nedbetaling av kortsiktig gjeld		-37 301	-2
Netto endring i kassakreditt		0	0
Innbetalinger av egenkapital		0	0
Tilbakebetalinger av egenkapital		0	0
Utbetalinger av utbytte		0	0
Innbetalinger av konsernbidrag		0	0
Utbetalinger av konsernbidrag		0	0
<b>Netto kontantstrøm fra finansieringsaktiviteter</b>		<b>-162 351</b>	<b>-88 329</b>
Effekt av valutakursendringer på kontanter og kontantekvivalenter		0	0
<b>Netto endring i kontanter og kontantekvivalenter</b>		<b>80 072</b>	<b>99 324</b>
<b>Beholdning av kontanter og kontantekvivalenter pr 01.01.</b>		<b>412 582</b>	<b>313 257</b>
<b>Beholdning av kontanter og kontantekvivalenter pr 31.12.</b>		<b>492 655</b>	<b>412 582</b>
<b>Differanse</b>		<b>0</b>	<b>0</b>