



ÅRSREGNSKAPET FOR REGNSKAPSÅRET 2021 - GENERELL INFORMASJON

Enheten

Organisasjonsnummer: 943 662 010
Organisasjonsform: Aksjeselskap
Foretaksnavn: GRAND HOTELL AS
Forretningsadresse: Nedre Bekkegate 1
4370 EGRERSUND

Regnskapsår

Årsregnskapets periode: 01.01.2021 - 31.12.2021

Konsern

Morselskap i konsern: Ja
Konsernregnskap lagt ved: Nei

Regnskapsregler

Regler for små foretak benyttet: Ja
Benyttet ved utarbeidelsen av årsregnskapet til selskapet: Regnskapslovens alminnelige regler

Årsregnskapet fastsatt av kompetent organ

Bekreftet av representant for selskapet: Jan Erik Sivertsen
Dato for fastsettelse av årsregnskapet: 22.06.2022

Grunnlag for avgivelse

År 2021: Årsregnskapet er elektronisk innlevert
År 2020: Tall er hentet fra elektronisk innlevert årsregnskap fra 2021

Det er ikke krav til at årsregnskapet m.v. som sendes til Regnskapsregisteret er undertegnet. Kontrollen på at dette er utført ligger hos revisor/enhetens øverste organ. Sikkerheten ivaretas ved at innsender har rolle/rettighet for innsending av årsregnskapet via Altinn, og ved at det bekreftes at årsregnskapet er fastsatt av kompetent organ.

Brønnøysundregistrene, 04.06.2023



Resultatregnskap

Beløp i: NOK	Note	2021	2020
RESULTATREGNSKAP			
Inntekter			
Leieinntekter	8	10 046 992	10 039 992
Andre driftsinntekter		204 993	138 109
Sum inntekter		10 251 985	10 178 101
Kostnader			
Varekostnad		168 692	112 931
Lønnskostnad	4, 5		
Avskrivning på driftsmidler	1	3 643 899	3 687 000
Andre driftskostnader	5	2 662 155	1 078 126
Sum kostnader		6 474 745	4 878 057
Driftsresultat		3 777 239	5 300 044
Finansinntekter og finanskostnader			
Inntekt på investering i datterselskap	8		
Reversert nedskrivning aksjer i datterselskap	8		600 000
Renteinntekt fra foretak i samme konsern	8		
Annen renteinntekt		14 289	11 189
Andre finansinntekter			2 400
Sum finansinntekter		14 289	613 589
Nedskrivning av aksjer i datterselskap	8		
Annen rentekostnad		2 506 130	3 258 013
Andre finanskostnader		21 620	11 500
Sum finanskostnader		2 527 750	3 269 513
Netto finans		-2 513 461	-2 655 924
Ordinært resultat før skattekostnad		1 263 778	2 644 121
Skattekostnad	7	278 000	449 000
Ordinært resultat etter skattekostnad		985 778	2 195 121
Årsresultat		985 778	2 195 121



Resultatregnskap

Beløp i: NOK	Note	2021	2020
Årsresultat etter minoritetsinteresser		985 778	2 195 121
Totalresultat		985 778	2 195 121
Overføringer og disponeringer			
Overført til annen egenkapital		985 778	2 195 121
Sum overføringer og disponeringer		985 778	2 195 121



Balanse

Beløp i: NOK	Note	2021	2020
BALANSE - EIENDELER			
Anleggsmidler			
Immaterielle eiendeler			
Varige driftsmidler			
Tomter, bygninger o.a. fast eiendom	1, 3	125 787 000	119 933 000
Driftsløsøre, inventar o.a. utstyr	1	106 000	123 000
Sum varige driftsmidler		125 893 000	120 056 000
Finansielle anleggsmidler			
Investering i datterselskap	8	9 300 000	9 300 000
Lån til foretak i samme konsern	8		
Sum finansielle anleggsmidler		9 300 000	9 300 000
Sum anleggsmidler		135 193 000	129 356 000
Omløpsmidler			
Varer			
Fordringer			
Kundefordringer	3	4 261	4 224
Andre kortsiktige fordringer	3, 8	999 734	145 000
Sum fordringer		1 003 996	149 224
Bankinnskudd, kontanter og lignende			
Bankinnskudd, kontanter o.l.		13 102 045	9 364 966
Sum bankinnskudd, kontanter og lignende		13 102 045	9 364 966
Sum omløpsmidler		14 106 040	9 514 190
SUM EIENDELER		149 299 040	138 870 190

BALANSE - EGENKAPITAL OG GJELD

Egenkapital



Balanse

Beløp i: NOK	Note	2021	2020
Innskutt egenkapital			
Aksjekapital	2	21 500 010	21 500 010
Overkurs		26 765 011	26 765 011
Annen innskutt egenkapital		113 000	113 000
Sum innskutt egenkapital		48 378 021	48 378 021
Opptjent egenkapital			
Annen egenkapital		12 093 389	11 107 611
Sum opptjent egenkapital		12 093 389	11 107 611
Sum egenkapital	6	60 471 410	59 485 632
Gjeld			
Langsiktig gjeld			
Utsatt skatt	7	5 640 000	5 362 000
Sum avsetninger for forpliktelser		5 640 000	5 362 000
Annen langsiktig gjeld			
Gjeld til kredittinstitusjoner	3	80 000 000	72 750 000
Øvrig langsiktig gjeld	3		
Sum annen langsiktig gjeld		80 000 000	72 750 000
Sum langsiktig gjeld		85 640 000	78 112 000
Kortsiktig gjeld			
Gjeld til kredittinstitusjoner	3		
Leverandørgjeld		2 483 130	356 278
Betalbar skatt	7		
Skyldige offentlige avgifter			350 280
Annen kortsiktig gjeld	8	704 500	566 000
Sum kortsiktig gjeld		3 187 630	1 272 558
Sum gjeld		88 827 630	79 384 558
SUM EGENKAPITAL OG GJELD		149 299 040	138 870 190



Brønnøysundregistrene

ÅRSREGNSKAP FOR REGNSKAPSÅRET 2021 - GENERELL INFORMASJON

Journalnummer: 2022 535296

Enheten

Organisasjonsnummer: 943 662 010
Organisasjonsform: Aksjeselskap
Foretaksnavn: GRAND HOTELL AS
Forretningsadresse: Nedre Bekkegate 1
4370 EGERSTAD

Regnskapsår

Årsregnskapets periode: 01.01.2021 - 31.12.2021

Konsern

Morselskap i konsern: Ja
Konsernregnskap lagt ved: Nei

Regnskapsregler

Regler for små foretak benyttet: Ja
Benyttet ved utarbeidelsen av
årsregnskapet til selskapet: Regnskapslovens alminnelige regler

Årsregnskapet fastsatt av kompetent organ

Bekreftet av representant for selskapet: Jan Erik Sivertsen
Dato for fastsettelse av årsregnskapet: 22.06.2022

Grunnlag for avgivelse

År 2021: Årsregnskap er elektronisk innlevert.
År 2020: Tall er hentet fra elektronisk innlevert årsregnskap fra 2021.

Det er ikke krav til at årsregnskapet m.v. som sendes til Regnskapsregisteret er undertegnet. Kontrollen på at dette er utført ligger hos revisor/enhetens øverste organ. Sikkerheten ivaretas ved at innsender har rolle/rettighet for innsending av årsregnskapet via Altinn, og ved at det bekreftes at årsregnskapet er fastsatt av kompetent organ.

Brønnøysundregistrene, 29.06.2022



Organisasjonsnr: 943 662 010
GRAND HOTELL AS

RESULTATREGNSKAP

Beløp i: NOK	Note	2021	2020
RESULTATREGNSKAP			
Inntekter			
Leieinntekter	8	10 046 992	10 039 992
Andre driftsinntekter		204 993	138 109
Sum inntekter		10 251 985	10 178 101
Kostnader			
Varekostnad		168 692	112 931
Lønnskostnad	4, 5		
Avskrivning på driftsmidler	1	3 643 899	3 687 000
Andre driftskostnader	5	2 662 155	1 078 126
Sum kostnader		6 474 745	4 878 057
Driftsresultat		3 777 239	5 300 044
Finansinntekter og finanskostnader			
Inntekt på investering i datterselskap	8		
Reversert nedskrivning aksjer i datterselskap	8		600 000
Renteinntekt fra foretak i samme konsern	8		
Annen renteinntekt		14 289	11 189
Andre finansinntekter			2 400
Sum finansinntekter		14 289	613 589
Nedskrivning av aksjer i datterselskap	8		
Annen rentekostnad		2 506 130	3 258 013
Andre finanskostnader		21 620	11 500
Sum finanskostnader		2 527 750	3 269 513
Netto finans		-2 513 461	-2 655 924
Ordinært resultat før skattekostnad			
Skattekostnad	7	1 263 778	2 644 121
Ordinært resultat etter skattekostnad		985 778	2 195 121
Årsresultat		985 778	2 195 121
Årsresultat etter minoritetsinteresser		985 778	2 195 121
Totalresultat		985 778	2 195 121
Overføringer og disponeringer			



Overført til annen egenkapital	985 778	2 195 121
Sum overføringer og disponeringer	985 778	2 195 121



Organisasjonsnr: 943 662 010
GRAND HOTELL AS

BALANSE

Beløp i: NOK **Note** **2021** **2020**

BALANSE - EIENDELER

Anleggsmidler Immaterielle eiendeler

Varige driftsmidler

Tomter, bygninger o.a. fast eiendom	1, 3	125 787 000	119 933 000
Driftsløsøre, inventar o. a. utstyr	1	106 000	123 000
Sum varige driftsmidler		125 893 000	120 056 000

Finansielle anleggsmidler

Investering i datterselskap	8	9 300 000	9 300 000
Lån til foretak i samme konsern	8		
Sum finansielle anleggsmidler		9 300 000	9 300 000

Sum anleggsmidler **135 193 000** **129 356 000**

Omløpsmidler

Varer

Fordringer

Kundefordringer	3	4 261	4 224
Andre kortsiktige fordringer	3, 8	999 734	145 000
Sum fordringer		1 003 996	149 224

Bankinnskudd, kontanter og lignende

Bankinnskudd, kontanter o. l.		13 102 045	9 364 966
Sum bankinnskudd, kontanter og lignende		13 102 045	9 364 966

Sum omløpsmidler **14 106 040** **9 514 190**

SUM EIENDELER **149 299 040** **138 870 190**

BALANSE - EGENKAPITAL OG GJELD

Egenkapital

Innskutt egenkapital

Aksjekapital	2	21 500 010	21 500 010
Overkurs		26 765 011	26 765 011
Annen innskutt egenkapital		113 000	113 000



Sum innskutt egenkapital		48 378 021	48 378 021
Opptjent egenkapital			
Annen egenkapital		12 093 389	11 107 611
Sum opptjent egenkapital		12 093 389	11 107 611
Sum egenkapital	6	60 471 410	59 485 632
Gjeld			
Langsiktig gjeld			
Utsatt skatt	7	5 640 000	5 362 000
Sum avsetninger for forpliktelser		5 640 000	5 362 000
Annen langsiktig gjeld			
Gjeld til kredittinstitusjoner	3	80 000 000	72 750 000
Øvrig langsiktig gjeld	3		
Sum annen langsiktig gjeld		80 000 000	72 750 000
Sum langsiktig gjeld		85 640 000	78 112 000
Kortsiktig gjeld			
Gjeld til kredittinstitusjoner	3		
Leverandørgjeld		2 483 130	356 278
Betalbar skatt	7		
Skyldige offentlige avgifter			350 280
Annen kortsiktig gjeld	8	704 500	566 000
Sum kortsiktig gjeld		3 187 630	1 272 558
Sum gjeld		88 827 630	79 384 558
SUM EGENKAPITAL OG GJELD		149 299 040	138 870 190



Organisasjonsnr: 943 662 010
GRAND HOTELL AS

NOTEOPPLYSNINGER - SELSKAP - alle poster oppgitt i hele tall

Note

Antall aksjer og aksjeeiere

Note

4

Antall årsverk i regnskapsåret

Virksomheten har hatt følgende antall årsverk:

0.00

Omløpsmidler Startdato Sluttdato Endring

Skattemessig fremf.undersk. Startdato Sluttdato Endring

Kortsiktig gjeld Startdato Sluttdato Endring



Noter 2021

Grand Hotell AS

Regnskapsprinsipper

Årsregnskapet gjelder for perioden 01.01.21 tom 31.12.21 og er satt opp i samsvar med regnskapsloven og god regnskapsskikk i Norge. Følgende regnskapsprinsipper er anvendt:

Hovedregel for vurdering og klassifisering av eiendeler og gjeld

Eiendeler bestemt til varig eie eller bruk er klassifisert som anleggsmidler. Andre eiendeler er klassifisert som omløpsmidler. Fordringer som skal tilbakebetales innen et år er uansett klassifisert som omløpsmidler. Ved klassifisering av kortsiktig og langsiktig gjeld er analoge kriterier lagt til grunn.

Anleggsmidler/Langsiktig gjeld

Anleggsmidler omfatter eiendeler bestemt til varig eie og bruk. Varige driftsmidler balanseføres til anskaffelseskost og avskrives over driftsmidlets økonomiske levetid. Varige driftsmidler nedskrives til virkelig verdi ved verdifall som forventes ikke å være forbigående. Nedskrivningen reverseres når grunnlaget for nedskrivningen ikke lenger er til stede. Investering i aksjer vurderes i henhold til kostmetoden.

Omløpsmidler/Kortsiktig gjeld

Omløpsmidler og kortsiktig gjeld omfatter normalt poster som forfaller til betaling innen ett år etter balansedagen, samt poster som knytter seg til varekretsløpet. Omløpsmidler vurderes som hovedregel til laveste verdi av anskaffelseskost og antatt virkelig verdi.

Investeringer i datterselskaper

Investeringer i datterselskaper vurderes etter kostmetoden og klassifiseres som finansielle anleggsmidler. I den grad virkelig verdi er vesentlig lavere enn anskaffelseskost og ikke av forbigående karakter foretas nedskrivning til virkelig verdi. Det er ikke utarbeidet konsernregnskap, jfr unntaksregelen for små foretak.

Driftsinntekter

Selskapets driftsinntekter skriver seg fra utleie av fast eiendom, og leieinntektene inntektsføres i takt med utleieperioden.

Skatter

Skatter kostnadsføres når de påløper, det vil si at skattekostnaden er knyttet til det regnskapsmessige resultat før skatt.

Skattekostnaden består av betalbar skatt (skatt på årets skattepliktige inntekt) og endring i netto utsatt skatt. Utsatt skatt beregnes med 22 % av netto midlertidige forskjeller mellom regnskapsmessige og skattemessige verdier ved utgangen av regnskapsåret.

Sammenligningstallene

Det er ikke foretatt endring av regnskapsprinsipp fra 2020 til 2021.

Grand Hotell AS



Noter 2021

Grand Hotell AS

Note 1 Anleggsmidler

(alle tall i hele kroner)

Type anleggsmiddel	Bygninger og tomter	Inventar ol	Sum total
Anskaffelseskost 1.1.21	161 734 750	176 133	161 910 883
Tilgang	9 480 898	-	9 480 898
Avgang (til kostpris)			-
Anskaffelseskost 31.12.21	171 215 648	176 133	171 391 781
Akkumulerte avskrivninger 31.12.21	-45 428 648	-70 133	-45 498 781
Balanseført verdi pr. 31.12.21	125 787 000	106 000	125 893 000
Årets avskrivninger	3 626 898	17 000	3 643 898

Note 2 Antall aksjer, aksjeeiere m.v

Aksjekapital	Antall	Pålydende
Kr. 21.500.010	1 433 334	15

Det er kun en aksjeklasse i selskapet og alle aksjer har lik stemmerett.

Aksjeeiere	Aksjer	Eierandel
Camy Holding AS	1 433 334	100,0 %
Totalt antall aksjer	1 433 334	100,0 %

Morselskapet Camy Holding AS eies av styremedlem Ole Teigen og hans familie.

Note 3 Fordringer og gjeld, pantstillelser

Fordringer med forfall senere enn ett år	0
Langsiktig gjeld med forfall senere enn fem år	60.000.000

Gjeld som er sikret ved pant utgjør kr. 80.000.000 Balanseført verdi av de pantsatte eiendelene, fordringer og fast eiendom, utgjør kr. 125.787.000.

I posten andre kortsiktige fordringer inngår lån til Camy Holding AS med kr 145.000.

Grand Hotell AS



Noter 2021
Grand Hotell AS

Note 4 Lønnskostnader

Selskapet har ingen ansatte. Selskapet har dermed ikke plikt til å ha tjenestepensjonsordning.

Note 5 Ytelser/godtgjørelser til daglig leder, styret og revisor

Personer	2021	2020
Daglig leder	0	0
Styre	0	0
Revisor, revisjon (ekskl. mva)	33 000	29 000
Revisor, skattemessig bistand/bistand ligningspapirer (ekskl. mva)	0	0
Revisor, annen bistand (ekskl. mva)	0	0

Note 6 Egenkapital	Aksje- kapital	Over- kurs	Innskutt annen egenkapital	Annen egenkapital	SUM
Pr. 31.12.20	21 500 010	26 765 011	113 000	11 107 612	59 485 633
Årets resultat				985 778	985 778
Konsernbidrag (netto)					-
Pr. 31.12.21	21 500 010	26 765 011	113 000	12 093 390	60 471 411

Note 7 Skattekostnad

Årets skattekostnad består av:	2021	2020
Betalbar skatt på årets resultat	0	0
Endring utsatt skatt	278 000	449 000
Netto skattekostnad (- inntektsført)	278 000	449 000

Betalbar skatt i årets skattekostnad fremkommer slik:

	2021	2020
Ordinært resultat før skattekostnad	1 263 778	2 644 121
Permanente forskjeller	370	-602 400
Endringer i midl. forskj. mellom skattem. og regnm. verdier	100 255	-169 417
Årets skattemessige resultat	1 364 403	1 872 304
Mottatt konsernbidrag, skattemessig effekt	-	145 000
Anvendelse framførbart underskudd	1 364 403	-2 017 304
Årets skattegrunnlag	-	-
Betalbar skatt på årets resultat, 22 %	-	-

Grand Hotell AS



Noter 2021

Grand Hotell AS

Spesifikasjon av grunnlag for utsatt skatt:

Utsatt skatt/skattefordel beregnes på grunnlag av de forskjeller som eksisterer ved utgangen av regnskapsåret mellom regnskapsmessige og skattemessige verdier.

Pr. 31.12 er det følgende midlertidige forskjeller:

	31.12.2021	31.12.2020	Endring
Midlertidig forskjell driftsmidler	41 653 178	41 783 620	-130 442
Underskudd til fremføring	-15 895 818	-17 260 221	1 364 403
Gevinst & tapskonto	-120 750	-150 937	30 187
Netto grunnlag	<u>25 636 610</u>	<u>24 372 462</u>	<u>1 264 148</u>
Utsatt skatt, 22%	<u>5 640 000</u>	<u>5 362 000</u>	<u>278 000</u>

Note 8 Datterselskap

Grand Hotell Egersund AS

Grand Hotell AS eier 300.000 aksjer i Grand Hotell Egersund AS som gir 100 % av stemmene i selskapet. Grand Hotell Egersund AS har forretningskontor i Eigersund.

Grand Hotell AS foretok i 2018 en nedskrivning verdien på aksjene i datterselskapet. Aksjene er pr 31.12.21 nedskrevet med kr 5.300.000. Bokført verdi pr 31.12.21 er kr 9.300.000.

Mellomværende	2021	2020
Fordring på Grand Hotell Egersund AS	-	-
Kundefordringer	4 261	-

Konserninterne transaksjoner

Grand Hotell AS leier ut eiendommer til datterselskapet Grand Hotell Egersund AS. Leie fra datterselskapet i 2021 utgjør kr. 10.040.000, som er lik det som ble betalt i 2020.

Note 9 Rentesikring

Selskapet har inngått rentebytteavtale som innebærer at kr 80 mill av selskapets langsiktige gjeld har fast rente de nærmeste årene. Markedsverdien av rentebytteavtalen pr. 31.12.2021 var negativ med kr 0,6 mill. Denne urealiserte forpliktelsen er ikke regnskapsført, jfr prinsippet om sikringsbokføring.



Noter 2021

Grand Hotell AS

Note 10 Hendelser etter balansedagen

Grand Hotell AS er ikke direkte rammet av Covid 19 krisen, men selskapet har alle sine inntekter fra datterselskapet Grand Hotell Egersund AS.

For datterselskapet Grand Hotell Egersund AS har Covid 19 hatt stor betydning for driften men på tross av dette har selskapet klart seg bra totalt sett. Datterselskapet har gjennom hele pandemien klart å betjene sine løpende forpliktelser ovenfor Grand Hotell AS.

Både Grand Hotell AS og datterselskapet Grand Hotell Egersund AS er solide selskaper med god egenkapital og likviditet som sammen med iverksatte tiltak står godt rustet til fortsatt å takle denne globale krisen. Styret mener derfor at det ikke er usikkerhet knyttet til fortsatt drift vurderingen som er lagt til grunn ved regnskapsavleggelsen.

Grand Hotell AS



Årsregnskap
2021
Grand Hotell AS



Resultatregnskap			
Grand Hotell AS			
Driftsinntekter og driftskostnader	Note	2021	2020
Leieinntekter	8	10 046 992	10 039 992
Andre driftsinntekter		204 993	138 109
Sum driftsinntekter		<u>10 251 985</u>	<u>10 178 101</u>
Varekostnad		168 692	112 931
Avskrivning på driftsmidler	1	3 643 899	3 687 000
Andre driftskostnader	5	2 662 155	1 078 126
Sum driftskostnader		<u>6 474 745</u>	<u>4 878 057</u>
Driftsresultat		<u>3 777 239</u>	<u>5 300 044</u>
Finansinntekter og finanskostnader			
Reversert nedskrivning aksjer i datterselskap	8	0	600 000
Renteinntekter		14 289	11 189
Andre finansinntekter		0	2 400
Rentekostnader		2 506 130	3 258 013
Andre finanskostnader		21 620	11 500
Resultat av finansposter		<u>-2 513 461</u>	<u>-2 655 924</u>
Ordinært resultat før skattekostnad		<u>1 263 778</u>	<u>2 644 121</u>
Skattekostnad	7	278 000	449 000
Ordinært resultat		<u>985 778</u>	<u>2 195 121</u>
Årsresultat		<u>985 778</u>	<u>2 195 121</u>
Overføringer			
Overført til annen egenkapital		985 778	2 195 121
Sum overføringer		<u>985 778</u>	<u>2 195 121</u>




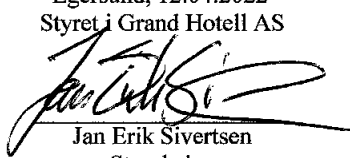
Balanse			
Grand Hotell AS			
Eiendeler	Note	2021	2020
Anleggsmidler			
Varige driftsmidler			
Tomter, bygninger o.a. fast eiendom	1, 3	125 787 000	119 933 000
Driftsløsøre, inventar o.a. utstyr	1	106 000	123 000
Sum varige driftsmidler		<u>125 893 000</u>	<u>120 056 000</u>
Finansielle anleggsmidler			
Investeringer i datterselskap	8	9 300 000	9 300 000
Sum finansielle anleggsmidler		<u>9 300 000</u>	<u>9 300 000</u>
Sum anleggsmidler		<u>135 193 000</u>	<u>129 356 000</u>
Omløpsmidler			
Fordringer			
Kundefordringer	3	4 261	4 224
Andre kortsiktige fordringer	3, 8	999 734	145 000
Sum fordringer		<u>1 003 996</u>	<u>149 224</u>
Bankinnskudd, kontanter o.l.		<u>13 102 045</u>	<u>9 364 966</u>
Sum omløpsmidler		<u>14 106 040</u>	<u>9 514 190</u>
Sum eiendeler		<u>149 299 040</u>	<u>138 870 190</u>

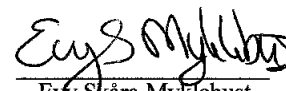


Balanse			
Grand Hotell AS			
Egenkapital og gjeld	Note	2021	2020
Innskutt egenkapital			
Aksjekapital	2	21 500 010	21 500 010
Overkurs		26 765 011	26 765 011
Innskutt annen egenkapital		113 000	113 000
Sum innskutt egenkapital		<u>48 378 021</u>	<u>48 378 021</u>
Opptjent egenkapital			
Annen egenkapital		12 093 389	11 107 611
Sum opptjent egenkapital		<u>12 093 389</u>	<u>11 107 611</u>
Sum egenkapital	6	<u>60 471 410</u>	<u>59 485 632</u>
Gjeld			
Avsetning for forpliktelser			
Utsatt skatt	7	5 640 000	5 362 000
Sum avsetning for forpliktelser		<u>5 640 000</u>	<u>5 362 000</u>
Annen langsiktig gjeld			
Gjeld til kredittinstitusjoner	3	80 000 000	72 750 000
Sum annen langsiktig gjeld		<u>80 000 000</u>	<u>72 750 000</u>
Kortsiktig gjeld			
Leverandørgjeld		2 483 130	356 278
Skyldige offentlige avgifter		0	350 280
Annen kortsiktig gjeld	8	704 500	566 000
Sum kortsiktig gjeld		<u>3 187 630</u>	<u>1 272 558</u>
Sum gjeld		<u>88 827 630</u>	<u>79 384 558</u>
Sum gjeld og egenkapital		<u>149 299 040</u>	<u>138 870 190</u>

Egersund, 12.04.2022
Styret i Grand Hotell AS


Ole Teigen
Styremedlem


Jan Erik Sivertsen
Styreleder


Evg. Skåra Myklebust
Daglig leder/styremedlem

Grand Hotell AS Side 3



BDO AS
Elganeveien 1
4373 Egersund

Uavhengig revisors beretning

Til generalforsamlingen i Grand Hotell AS

Konklusjon

Vi har revidert årsregnskapet til Grand Hotell AS.

Årsregnskapet består av:

- Balanse per 31. desember 2021
- Resultatregnskap for 2021
- Noter til årsregnskapet, herunder et sammendrag av viktige regnskapsprinsipper.

Etter vår mening:

- Oppfyller årsregnskapet gjeldende lovkrav, og
- Gir årsregnskapet et rettviseende bilde av selskapets finansielle stilling per 31. desember 2021 og av dets resultater for regnskapsåret avsluttet per denne datoen i samsvar med regnskapslovens regler og god regnskapsskikk i Norge.

Grunnlag for konklusjonen

Vi har gjennomført revisjonen i samsvar med de internasjonale revisjonsstandardene International Standards on Auditing (ISA-ene). Våre oppgaver og plikter i henhold til disse standardene er beskrevet nedenfor under Revisors oppgaver og plikter ved revisjonen av årsregnskapet. Vi er uavhengige av selskapet slik det kreves i lov, forskrift og International Code of Ethics for Professional Accountants (inkludert internasjonale uavhengighetsstandarder) utstedt av the International Ethics Standards Board for Accountants (IESBA-reglene), og vi har overholdt våre øvrige etiske forpliktelser i samsvar med disse kravene. Innhentet revisjonsbevis er etter vår vurdering tilstrekkelig og hensiktsmessig som grunnlag for vår konklusjon.

Styret og daglig leders ansvar for årsregnskapet

Styret og daglig leder (ledelsen) er ansvarlig for å utarbeide årsregnskapet og for at det gir et rettviseende bilde i samsvar med regnskapslovens regler og god regnskapsskikk i Norge. Ledelsen er også ansvarlig for slik intern kontroll som den finner nødvendig for å kunne utarbeide et årsregnskap som ikke inneholder vesentlig feilinformasjon, verken som følge av misligheter eller utilsiktede feil.

Ved utarbeidelsen av årsregnskapet må ledelsen ta standpunkt til selskapets evne til fortsatt drift og opplyse om forhold av betydning for fortsatt drift. Forutsetningen om fortsatt drift skal legges til grunn for årsregnskapet så lenge det ikke er sannsynlig at virksomheten vil bli avviklet.

Revisors oppgaver og plikter ved revisjonen av årsregnskapet

Vårt mål er å oppnå betryggende sikkerhet for at årsregnskapet som helhet ikke inneholder vesentlig feilinformasjon, verken som følge av misligheter eller utilsiktede feil, og å avgi en revisjonsberetning som inneholder vår konklusjon. Betryggende sikkerhet er en høy grad av sikkerhet, men ingen garanti for at en revisjon utført i samsvar med lov, forskrift og god regnskapsskikk i Norge, herunder ISA-ene, alltid vil avdekke vesentlig feilinformasjon som eksisterer. Feilinformasjon kan oppstå som følge av misligheter eller utilsiktede feil. Feilinformasjon blir vurdert som vesentlig dersom den enkeltvis eller samlet med rimelighet kan forventes å påvirke økonomiske beslutninger som brukerne foretar basert på årsregnskapet.



For videre beskrivelse av revisors oppgaver og plikter vises det til:
<https://revisorforeningen.no/revisjonsberetninger>

BDO AS

Kjell Iversen
statsautorisert revisor
(elektronisk signert)

Penneo Dokumentnøkkel: WWHDK-XEYWM-0F31K-XIMPO-1DDEC-JFYSE



PENNEO

Signaturene i dette dokumentet er juridisk bindende. Dokument signert med "Penneo™ - sikker digital signatur".
De signerende parter sin identitet er registrert, og er listet nedenfor.

"Med min signatur bekrefter jeg alle datoer og innholdet i dette dokument."

Kjell Iversen

Partner

På vegne av: BDO AS

Serienummer: 9578-5997-4-253394

IP: 188.95.xxx.xxx

2022-06-22 13:05:25 UTC



Penneo Dokumentnøkkel: WWWHDK-XEYWM-0F31K-XIMPO-1DDEC-JFYSE

Dokumentet er signert digitalt, med **Penneo.com**. Alle digitale signatur-data i dokumentet er sikret og validert av den datamaskin-utregnede hash-verdien av det opprinnelige dokument. Dokumentet er låst og tids-stemplet med et sertifikat fra en betrodd tredjepart. All kryptografisk bevis er integrert i denne PDF, for fremtidig validering (hvis nødvendig).

Hvordan bekrefter at dette dokumentet er originalen?

Dokumentet er beskyttet av ett Adobe CDS sertifikat. Når du åpner dokumentet i

Adobe Reader, skal du kunne se at dokumentet er sertifisert av **Penneo e-signature service <penneo@penneo.com>**. Dette garanterer at innholdet i dokumentet ikke har blitt endret.

Det er lett å kontrollere de kryptografiske beviser som er lokalisert inne i dokumentet, med Penneo validator - <https://penneo.com/validate>