



## ÅRSREGNSKAPET FOR REGNSKAPSÅRET 2024 - GENERELL INFORMASJON

### Enheten

Organisasjonsnummer: 929 140 702  
Organisasjonsform: Aksjeselskap  
Foretaksnavn: DINRØRPARTNER AS  
Forretningsadresse: Gamle Drammensvei 40  
1369 STABEKK

### Regnskapsår

Årsregnskapets periode: 01.01.2024 - 31.12.2024

### Konsern

Morselskap i konsern: Nei

### Regnskapsregler

Regler for små foretak benyttet: Ja  
Benyttet ved utarbeidelsen av årsregnskapet til selskapet: Regnskapslovens alminnelige regler

### Årsregnskapet fastsatt av kompetent organ

Bekreftet av representant for selskapet: Marcus Klykken Malerud  
Dato for fastsettelse av årsregnskapet: 08.02.2025

### Grunnlag for avgivelse

År 2024: Årsregnskapet er elektronisk innlevert  
År 2023: Tall er hentet fra elektronisk innlevert årsregnskap fra 2024

*Det er ikke krav til at årsregnskapet m.v. som sendes til Regnskapsregisteret er undertegnet. Kontrollen på at dette er utført ligger hos revisor/enhetens øverste organ. Sikkerheten ivaretas ved at innsender har rolle/rettighet for innsending av årsregnskapet via Altinn, og ved at det bekreftes at årsregnskapet er fastsatt av kompetent organ.*

Brønnøysundregistrene, 03.02.2026



## Resultatregnskap

Beløp i: NOK	Note	2024	2023
<b>RESULTATREGNSKAP</b>			
<b>Inntekter</b>			
Salgsinntekt		2 201 548	1 551 735
Annen driftsinntekt		15 000	
<b>Sum inntekter</b>		<b>2 216 548</b>	<b>1 551 735</b>
<b>Kostnader</b>			
Varekostnad		1 294 404	795 021
Lønnskostnad	1	702 069	676 406
Avskrivning av driftsmidler og immaterielle eiendeler	2	31 600	31 600
Annen driftskostnad		212 870	177 175
<b>Sum kostnader</b>		<b>2 240 943</b>	<b>1 680 203</b>
<b>Driftsresultat</b>		<b>-24 395</b>	<b>-128 468</b>
<b>Finansinntekter og finanskostnader</b>			
Annen renteinntekt		58	208
Annen finansinntekt		2	1
<b>Sum finansinntekter</b>		<b>59</b>	<b>209</b>
Annen rentekostnad			346
Annen finanskostnad		123	28
<b>Sum finanskostnader</b>		<b>123</b>	<b>374</b>
<b>Netto finans</b>		<b>-63</b>	<b>-165</b>
<b>Ordinært resultat før skattekostnad</b>		<b>-24 459</b>	<b>-128 633</b>
<b>Ordinært resultat etter skattekostnad</b>		<b>-24 459</b>	<b>-128 633</b>
<b>Årsresultat</b>		<b>-24 459</b>	<b>-128 633</b>
<b>Årsresultat etter minoritetsinteresser</b>		<b>-24 459</b>	<b>-128 633</b>
<b>Totalresultat</b>		<b>-24 459</b>	<b>-128 633</b>
<b>Overføringer og disponeringer</b>			



## Resultatregnskap

<b>Beløp i: NOK</b>	<b>Note</b>	<b>2024</b>	<b>2023</b>
Udekket tap		-24 459	-128 633
<b>Sum overføringer og disponeringer</b>		<b>-24 459</b>	<b>-128 633</b>



### Balanse

Beløp i: NOK	Note	2024	2023
<b>BALANSE - EIENDELER</b>			
<b>Anleggsmidler</b>			
<b>Immaterielle eiendeler</b>			
<b>Varige driftsmidler</b>			
Driftsløsøre, inventar o.a. utstyr		9 900	41 500
<b>Sum varige driftsmidler</b>	2	<b>9 900</b>	<b>41 500</b>
<b>Sum anleggsmidler</b>		<b>9 900</b>	<b>41 500</b>
<b>Omløpsmidler</b>			
<b>Varer</b>			
<b>Fordringer</b>			
Kundefordringer		294 982	150 835
Andre kortsiktige fordringer		12 956	8 116
<b>Sum fordringer</b>		<b>307 938</b>	<b>158 951</b>
<b>Bankinnskudd, kontanter og lignende</b>			
Bankinnskudd, kontanter o.l.		185 336	54 837
<b>Sum bankinnskudd, kontanter og lignende</b>		<b>185 336</b>	<b>54 837</b>
<b>Sum omløpsmidler</b>		<b>493 273</b>	<b>213 788</b>
<b>SUM EIENDELER</b>		<b>503 173</b>	<b>255 288</b>
<b>BALANSE - EGENKAPITAL OG GJELD</b>			
<b>Egenkapital</b>			
<b>Innskutt egenkapital</b>			
Aksjekapital		30 000	30 000
<b>Sum innskutt egenkapital</b>		<b>30 000</b>	<b>30 000</b>
<b>Opptjent egenkapital</b>			
Udekket tap		333 816	309 357



## Balanse

<b>Beløp i: NOK</b>	<b>Note</b>	<b>2024</b>	<b>2023</b>
<b>Sum opptjent egenkapital</b>		<b>-333 816</b>	<b>-309 357</b>
<b>Sum egenkapital</b>	3, 4	<b>-303 816</b>	<b>-279 357</b>
<b>Sum langsiktig gjeld</b>		<b>0</b>	<b>0</b>
<b>Kortsiktig gjeld</b>			
Leverandørgjeld		164 491	122 114
Skyldig offentlige avgifter		141 778	59 721
Kortsiktig konserngjeld	5	325 000	280 000
Annen kortsiktig gjeld		175 720	72 811
<b>Sum kortsiktig gjeld</b>		<b>806 989</b>	<b>534 645</b>
<b>Sum gjeld</b>		<b>806 989</b>	<b>534 645</b>
<b>SUM EGENKAPITAL OG GJELD</b>		<b>503 173</b>	<b>255 288</b>



## Brønnøysundregistrene

### ÅRSREGNSKAP FOR REGNSKAPSÅRET 2024 - GENERELL INFORMASJON

Journalnummer: 2025 307765

#### Enheten

Organisasjonsnummer: 929 140 702  
Organisasjonsform: Aksjeselskap  
Foretaksnavn: DINRØRPARTNER AS  
Forretningsadresse: Gamle Drammensvei 40  
1369 STABEKK

#### Regnskapsår

Årsregnskapets periode: 01.01.2024 - 31.12.2024

#### Konsern

Morselskap i konsern: Nei

#### Regnskapsregler

Regler for små foretak benyttet: Ja  
Benyttet ved utarbeidelsen av  
årsregnskapet til selskapet: Regnskapslovens alminnelige regler

#### Årsregnskapet fastsatt av kompetent organ

Bekreftet av representant for selskapet: Marcus Klykken Malerud  
Dato for fastsettelse av årsregnskapet: 08.02.2025

#### Revisjon

Selskapet har besluttet at årsregnskapet  
ikke skal revideres: Ja  
Årsregnskapet er utarbeidet av ekstern  
autorisert regnskapsfører: Ja  
Ekstern autorisert regnskapsfører har i  
løpet av regnskapsåret bistått ved den  
løpende regnskapsføringen eller utført  
andre tjenester for selskapet enn å  
utarbeide årsregnskapet: Ja

#### Grunnlag for avgivelse

År 2024: Årsregnskap er elektronisk innlevert.  
År 2023: Tall er hentet fra elektronisk innlevert årsregnskap fra 2024.

*Det er ikke krav til at årsregnskapet m.v. som sendes til Regnskapsregisteret er undertegnet. Kontrollen på at dette er utført ligger hos revisor/enhetens øverste organ. Sikkerheten ivaretas ved at innsender har rolle/rettighet for innsending av årsregnskapet via Altinn, og ved at det bekreftes at årsregnskapet er fastsatt av kompetent organ.*

Brønnøysundregistrene, 13.02.2025

---

Brønnøysundregistrene  
Postadresse: Postboks 900, 8910 Brønnøysund  
Telefon: 75 00 75 00  
E-post: firmapost@brreg.no Internett: www.brreg.no  
Organisasjonsnummer: 974 760 673



Organisasjonsnr: 929 140 702  
DINRØRPARTNER AS

## RESULTATREGNSKAP

<b>Beløp i: NOK</b>	<b>Note</b>	<b>2024</b>	<b>2023</b>
<b>RESULTATREGNSKAP</b>			
<b>Inntekter</b>			
Salgsinntekt		2 201 548	1 551 735
Annen driftsinntekt		15 000	
<b>Sum inntekter</b>		<b>2 216 548</b>	<b>1 551 735</b>
<b>Kostnader</b>			
Varekostnad		1 294 404	795 021
Lønnskostnad	1	702 069	676 406
Avskrivning av driftsmidler og immaterielle eiendeler	2	31 600	31 600
Annen driftskostnad		212 870	177 175
<b>Sum kostnader</b>		<b>2 240 943</b>	<b>1 680 203</b>
<b>Driftsresultat</b>		<b>-24 395</b>	<b>-128 468</b>
<b>Finansinntekter og finanskostnader</b>			
Annen renteinntekt		58	208
Annen finansinntekt		2	1
<b>Sum finansinntekter</b>		<b>59</b>	<b>209</b>
Annen rentekostnad			346
Annen finanskostnad		123	28
<b>Sum finanskostnader</b>		<b>123</b>	<b>374</b>
<b>Netto finans</b>		<b>-63</b>	<b>-165</b>
<b>Ordinært resultat før skattekostnad</b>		<b>-24 459</b>	<b>-128 633</b>
<b>Ordinært resultat etter skattekostnad</b>		<b>-24 459</b>	<b>-128 633</b>
<b>Årsresultat</b>		<b>-24 459</b>	<b>-128 633</b>
<b>Årsresultat etter minoritetsinteresser</b>		<b>-24 459</b>	<b>-128 633</b>
<b>Totalresultat</b>		<b>-24 459</b>	<b>-128 633</b>
<b>Overføringer og disponeringer</b>			
Udekket tap		-24 459	-128 633
<b>Sum overføringer og disponeringer</b>		<b>-24 459</b>	<b>-128 633</b>



Organisasjonsnr: 929 140 702  
DINRØRPARTNER AS

## BALANSE

Beløp i: NOK	Note	2024	2023
--------------	------	------	------

### BALANSE - EIENDELER

#### Anleggsmidler Immaterielle eiendeler

#### Varige driftsmidler

Driftsløsøre, inventar o.

a. utstyr

		9 900	41 500
--	--	-------	--------

Sum varige driftsmidler	2	9 900	41 500
-------------------------	---	-------	--------

Sum anleggsmidler		9 900	41 500
-------------------	--	-------	--------

#### Omløpsmidler

#### Varer

#### Fordringer

Kundefordringer

	294 982	150 835
--	---------	---------

Andre kortsiktige

fordringer

	12 956	8 116
--	--------	-------

Sum fordringer	307 938	158 951
----------------	---------	---------

#### Bankinnskudd, kontanter og lignende

Bankinnskudd, kontanter o.

l.

	185 336	54 837
--	---------	--------

Sum bankinnskudd,

kontanter og lignende

	185 336	54 837
--	---------	--------

Sum omløpsmidler	493 273	213 788
------------------	---------	---------

SUM EIENDELER	503 173	255 288
---------------	---------	---------

### BALANSE - EGENKAPITAL OG GJELD

#### Egenkapital

#### Innskutt egenkapital

Aksjekapital

	30 000	30 000
--	--------	--------

Sum innskutt egenkapital	30 000	30 000
--------------------------	--------	--------

#### Opptjent egenkapital

Udekket tap

	333 816	309 357
--	---------	---------

Sum opptjent egenkapital	-333 816	-309 357
--------------------------	----------	----------

Sum egenkapital	3, 4	-303 816	-279 357
-----------------	------	----------	----------

Sum langsiktig gjeld		0	0
----------------------	--	---	---

#### Kortsiktig gjeld



Leverandørgjeld	164 491	122 114
Skyldig offentlige avgifter	141 778	59 721
Kortsiktig konserngjeld 5	325 000	280 000
Annen kortsiktig gjeld	175 720	72 811
<b>Sum kortsiktig gjeld</b>	<b>806 989</b>	<b>534 645</b>
<b>Sum gjeld</b>	<b>806 989</b>	<b>534 645</b>
<b>SUM EGENKAPITAL OG GJELD</b>	<b>503 173</b>	<b>255 288</b>



Organisasjonsnr: 929 140 702  
DINRØRPARTNER AS

NOTEOPPLYSNINGER - SELSKAP - alle poster oppgitt i hele tall

**Note**

1

Antall årsverk i regnskapsåret

1.00

Sum Beløp

Balanseført verdi 31.12. Varige driftsmidler Immaterielle eiend.

**Konsernregnskap**

Morselskapet sitt navn

Forretningskontor for morselskapet

**Begrunnelse for at datterselskap er utelatt fra konsolideringen**

Samlet beløp - tilknyttet selskap Årets Fjorårets

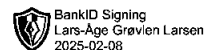
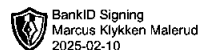
Samlet beløp - foretak i samme konsern Årets Fjorårets

Samlet beløp - foretak i samme konsern Årets Fjorårets

Samlet beløp - felles kontrollert virksomhet Årets Fjorårets

Pantstillelse Beløp

Beholdning av egne aksjer Antall Pålydende Andel av aksjek.

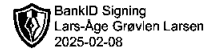
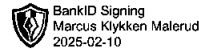


# Årsregnskap 2024

## Dinrørpartner AS

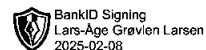
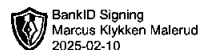
**Resultatregnskap**  
**Balanse**  
**Noter til regnskapet**

**Org.nr.: 929 140 702**



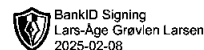
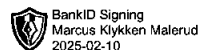
## Resultatregnskap Dinrørpartner AS

Driftsinntekter og driftskostnader	Note	2024	2023
Salgsinntekt		2 201 548	1 551 735
Annen driftsinntekt		15 000	0
<b>Sum driftsinntekter</b>		<b>2 216 548</b>	<b>1 551 735</b>
Varekostnad		1 294 404	795 021
Lønnskostnad	1	702 069	676 406
Avskrivning av driftsmidler og immaterielle eiendeler	2	31 600	31 600
Annen driftskostnad		212 870	177 175
<b>Sum driftskostnader</b>		<b>2 240 943</b>	<b>1 680 203</b>
<b>Driftsresultat</b>		<b>-24 395</b>	<b>-128 468</b>
<b>Finansinntekter og finanskostnader</b>			
Annen renteinntekt		58	208
Annen finansinntekt		2	1
Annen rentekostnad		0	346
Annen finanskostnad		123	28
<b>Resultat av finansposter</b>		<b>-63</b>	<b>-165</b>
Resultat før skattekostnad		-24 459	-128 633
<b>Resultat</b>		<b>-24 459</b>	<b>-128 633</b>
<b>Årsresultat</b>		<b>-24 459</b>	<b>-128 633</b>
<b>Overføringer</b>			
Overført til udekket tap		24 459	128 633
<b>Sum overføringer</b>		<b>-24 459</b>	<b>-128 633</b>



## Balanse Dinrørpartner AS

Eiendeler	Note	2024	2023
<b>Anleggsmidler</b>			
<b>Varige driftsmidler</b>			
Driftsløsøre, inventar o.a. utstyr		9 900	41 500
<b>Sum varige driftsmidler</b>	<b>2</b>	<b>9 900</b>	<b>41 500</b>
<b>Sum anleggsmidler</b>		<b>9 900</b>	<b>41 500</b>
<b>Omløpsmidler</b>			
<b>Fordringer</b>			
Kundefordringer		294 982	150 835
Andre kortsiktige fordringer		12 956	8 116
<b>Sum fordringer</b>		<b>307 938</b>	<b>158 951</b>
Bankinnskudd, kontanter o.l.		185 336	54 837
<b>Sum omløpsmidler</b>		<b>493 273</b>	<b>213 788</b>
<b>Sum eiendeler</b>		<b>503 173</b>	<b>255 288</b>

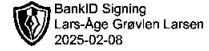
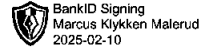


## Balanse Dinrørpartner AS

Egenkapital og gjeld	Note	2024	2023
<b>Egenkapital</b>			
Innskutt egenkapital			
Aksjekapital		30 000	30 000
<b>Sum innskutt egenkapital</b>		<b>30 000</b>	<b>30 000</b>
<b>Opptjent egenkapital</b>			
Udekket tap		-333 816	-309 357
<b>Sum opptjent egenkapital</b>		<b>-333 816</b>	<b>-309 357</b>
<b>Sum egenkapital</b>	<b>3, 4</b>	<b>-303 816</b>	<b>-279 357</b>
<b>Gjeld</b>			
<b>Kortsiktig gjeld</b>			
Leverandørgjeld		164 491	122 114
Skyldig offentlige avgifter		141 778	59 721
Konserngjeld	5	325 000	280 000
Annen kortsiktig gjeld		175 720	72 811
<b>Sum kortsiktig gjeld</b>		<b>806 989</b>	<b>534 645</b>
<b>Sum gjeld</b>		<b>806 989</b>	<b>534 645</b>
<b>Sum egenkapital og gjeld</b>		<b>503 173</b>	<b>255 288</b>

Bærum, 08.02.2025  
Styret i Dinrørpartner AS

Lars-Åge Grøvlen Larsen  
styreleder



## Regnskapsprinsipper

Årsregnskapet er satt opp i samsvar med regnskapsloven og NRS 8 - God regnskapsskikk for små foretak.

### SKATT

Skattekostnaden i resultatregnskapet omfatter både periodens betalbare skatt og endring i utsatt skatt. Utsatt skatt er beregnet med 22 % på grunnlag av de midlertidige forskjeller som eksisterer mellom regnskapsmessige og skattemessige verdier, samt ligningsmessig underskudd til fremføring ved utgangen av regnskapsåret. Skatteøkende og skattereduserende midlertidige forskjeller som reverserer eller kan reverseres i samme periode er utlignet og nettoført.

## Note 1 Lønnskostnader og antall årsverk

### LØNNSKOSTNADER

	2024	2023
Lønninger	579 339	551 910
Arbeidsgiveravgift	83 708	80 554
Pensjonskostnader	14 334	19 479
Andre ytelser	24 687	24 463
<b>Sum</b>	<b>702 069</b>	<b>676 406</b>

Selskapet har i 2024 sysselsatt 1 årsverk.

## Note 2 Anleggsmidler

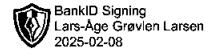
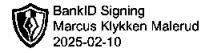
	Maskiner og anlegg	Sum
Anskaffelseskost pr. 01.01.24	95 000	95 000
= <b>Anskaffelseskost 31.12.24</b>	<b>95 000</b>	<b>95 000</b>
Akkumulerte avskrivninger 31.12.24	85 100	85 100
= <b>Bokført verdi 31.12.24</b>	<b>9 900</b>	<b>9 900</b>
Årets ordinære avskrivninger	31 600	31 600
Økonomisk levetid	3 år	

## Note 3 Fortsatt drift

Selskapet tilbyr sine tjenester hovedsaklig til DinByggpartner AS som driver godt. Tilgang til oppdrag vil tilta i 2025.

Driften av Dinrørpartner AS synes således ikke å medføre risiko for tap for kreditorene.

Grunnlaget for styrets konklusjon om fortsatt drift er basert på grunnlaget dagens drift er etablert på.



## Note 4 Egenkapital

	<b>Aksje- kapital</b>	<b>Udekket tap</b>	<b>Sum</b>
Pr. 31.12.2023	30 000	-309 357	-279 357
Pr. 01.01.2024	30 000	-309 357	-279 357
Årets underskudd		-24 459	-24 459
<b>Pr. 31.12.2024</b>	<b>30 000</b>	<b>-333 816</b>	<b>-303 816</b>

## Note 5 Mellomværende med selskap i samme konsern

	<b>2024</b>	<b>2023</b>
<b>Gjeld</b>		
DBP Gruppen AS	325 000	280 000
<b>Sum</b>	<b>325 000</b>	<b>280 000</b>

Gjelden til DBP Gruppen AS er ikke rente beregnet i 2024.