



ÅRSREGNSKAPET FOR REGNSKAPSÅRET 2021 - GENERELL INFORMASJON

Enheten

Organisasjonsnummer:	913 661 001
Organisasjonsform:	Aksjeselskap
Foretaksnavn:	NETTHANDELSGRUPPEN AS
Forretningsadresse:	Karenslyst allé 11 0278 OSLO

Regnskapsår

Årsregnskapets periode:	01.01.2021 - 31.12.2021
-------------------------	-------------------------

Konsern

Mørselskap i konsern:	Ja
Konsernregnskap lagt ved:	Ja

Regnskapsregler

Regler for små foretak benyttet:	Nei
Benyttet ved utarbeidelsen av årsregnskapet til selskapet:	Regnskapslovens alminnelige regler
Benyttet ved utarbeidelsen av årsregnskapet til konsernet:	Regnskapslovens alminnelige regler

Årsregnskapet fastsatt av kompetent organ

Bekreftet av representant for selskapet:	Kristian H. Rasmussen
Dato for fastsettelse av årsregnskapet:	27.06.2022

Grunnlag for avgivelse

År 2021: Årsregnskapet er elektronisk innlevert
År 2020: Tall er hentet fra elektronisk innlevert årsregnskap fra 2021

Det er ikke krav til at årsregnskapet m.v. som sendes til Regnskapsregisteret er undertegnet. Kontrollen på at dette er utført ligger hos revisor/enhetens øverste organ. Sikkerheten ivaretas ved at innsender har rolle/rettighet for innsending av årsregnskapet via Altinn, og ved at det bekreftes at årsregnskapet er fastsatt av kompetent organ.

Brønnøysundregistrene, 02.08.2023



Resultatregnskap

Beløp i: NOK	Note	2021	2020
RESULTATREGNSKAP			
Inntekter			
Salgsinntekt		591 100 488	408 419 005
Annen driftsinntekt		1 157 113	496 220
Sum inntekter	1,14	592 257 601	408 915 225
Kostnader			
Varekostnad		329 998 314	243 280 745
Lønnskostnad	2,3	60 119 454	30 440 363
Avskrivninger	4,5	2 228 684	655 919
Annen driftskostnad	14,18	164 338 848	106 936 054
Sum kostnader		556 685 300	381 313 081
Driftsresultat		35 572 301	27 602 144
Finansinntekter og finanskostnader			
Sum finansinntekt	16	4 051 621	862 516
Sum finansinntekter		4 051 621	862 516
Sum finanskostnad		4 212 260	640 055
Sum finanskostnader		4 212 260	640 055
Netto finans		-160 639	222 461
Ordinært resultat før skattekostnad		35 411 662	27 824 605
Skattekostnad	7	7 842 500	6 142 539
Ordinært resultat etter skattekostnad		27 569 162	21 682 066
Årsresultat		27 569 162	21 682 066
Overføringer og disponeringer			
Annen egenkapital	12	27 569 162	21 682 066
Sum overføringer og disponeringer		27 569 162	21 682 066



Balanse

Beløp i: NOK	Note	2021	2020
BALANSE - EIENDELER			
Anleggsmidler			
Immaterielle eiendeler			
Konsesjoner, patenter, lisenser, varemerker	4,19	6 028 204	320 000
Utsatt skattefordel	8	380 401	224 633
Sum immaterielle eiendeler		6 408 605	544 633
Varige driftsmidler			
Bygning o.a. fast eiendom	5	841 469	
Driftsløsøre, inventa, kontormaskiner, ol.	5	3 990 966	1 867 674
Sum varige driftsmidler		4 832 435	1 867 674
Finansielle anleggsmidler			
Investering i datterselskap	13	62 381 095	1 006 095
Sum finansielle anleggsmidler		62 381 095	1 006 095
Sum anleggsmidler		73 622 135	3 418 402
Omløpsmidler			
Varer			
Varer		263 935 314	101 277 724
Sum varer		263 935 314	101 277 724
Fordringer			
Kundefordringer	9	5 051 816	7 535 323
Andre fordringer		807 970	
Konsernfordringer	15	265 834	7 954 387
Sum fordringer		6 125 620	15 489 710
Bankinnskudd, kontanter og lignende			
Bankinnskudd, kontanter og lignende	6	11 776 311	10 711 137
Sum bankinnskudd, kontanter og lignende		11 776 311	10 711 137
Sum omløpsmidler		281 837 245	127 478 571
SUM EIENDELER		355 459 380	130 896 973



Balanse

Beløp i: NOK	Note	2021	2020
BALANSE - EGENKAPITAL OG GJELD			
Egenkapital			
Innskutt egenkapital			
Aksjekapital	10,11, 12	525 000	525 000
Overkurs		19 975 000	19 975 000
Ikke registrert kapitalforhøyelse		90 001 800	
Annen innskutt egenkapital	12	52 389 638	24 820 476
Sum innskutt egenkapital	12	162 891 438	45 320 476
Sum egenkapital	12	162 891 438	45 320 476
Gjeld			
Langsiktig gjeld			
Annen langsiktig gjeld			
Gjeld til kredittinstitusjoner	17		605 323
Sum annen langsiktig gjeld			605 323
Sum langsiktig gjeld		0	605 323
Kortsiktig gjeld			
Gjeld til kredittinstitusjoner	17	28 805 329	
Leverandørgjeld		88 781 792	53 055 570
Betalbar skatt	7	7 998 268	6 257 596
Skyldige offentlige avgifter		17 067 372	15 491 000
Annen kortsiktig gjeld	19	49 915 181	10 167 008
Sum kortsiktig gjeld		192 567 942	84 971 174
Sum gjeld		192 567 942	85 576 497
SUM EGENKAPITAL OG GJELD		355 459 380	130 896 973



Konsernets resultatregnskap

Beløp i: NOK	Note	2021	2020
RESULTATREGNSKAP			
Inntekter			
Salgsinntekter		604 607 063	413 864 152
Annen driftsinntekt		1 255 760	496 220
Sum inntekter	1,14	605 862 823	414 360 372
Kostnader			
Varekostnad		341 423 500	246 653 847
Lønnskostnad	2,3	65 235 784	32 610 635
Avskrivninger på anleggmidler	4,5	2 680 932	751 935
Annen driftskostnad	14,16	164 593 240	107 539 581
Sum kostnader		573 933 456	387 555 998
Driftsresultat		31 929 367	26 804 374
Finansinntekter og finanskostnader			
Sum finansinntekter		4 065 358	816 537
Sum finansinntekter		4 065 358	816 537
Sum finanskostnader		4 674 093	907 383
Sum finanskostnader		4 674 093	907 383
Netto finans		-608 735	-90 846
Ordinært resultat før skattekostnad		31 320 632	26 713 528
Skattekostnad	7,8	7 874 332	5 997 589
Ordinært resultat etter skattekostnad		23 446 300	20 715 939
Årsresultat		23 446 300	20 715 939
Minoritetsinteresser		28 264	-133 083
Årsresultat etter minoritetsinteresser		23 418 036	20 849 022
Overføringer og disponeringer			
Annen egenkapital		23 418 036	20 849 023
Sum overføringer og disponeringer		23 418 036	20 849 023



Konsernets resultatregnskap

Beløp i: NOK	Note	2021	2020
---------------------	-------------	-------------	-------------



Konsernets balanse

Beløp i: NOK	Note	2021	2020
BALANSE - EIENDELER			
Anleggsmidler			
Immaterielle eiendeler			
Konsesjoner, patenter, lisenser, varemerker	4,17	3 896 755	396 329
Utsatt skattefordel	8	378 090	335 999
Goodwill	4	53 817 526	
Sum immaterielle eiendeler		58 092 371	732 328
Varige driftsmidler			
Bygning o.a. fast eiendom	5	841 469	
Driftsløsøre, inventar, verktøy, kontormaskiner ol.	5	4 001 472	1 867 674
Sum varige driftsmidler		4 842 941	1 867 674
Finansielle anleggsmidler			
Investering i datterselskap	13	0	0
Andre fordringer		4 200	6 250
Sum finansielle anleggsmidler		4 200	6 250
Sum anleggsmidler		62 939 512	2 606 252
Omløpsmidler			
Varer			
Varer		273 511 462	114 012 277
Sum varer		273 511 462	114 012 277
Fordringer			
Kundefordringer	9	11 108 614	7 674 736
Andre fordringer		1 098 217	89 010
Sum fordringer		12 206 831	7 763 746
Bankinnskudd, kontanter og lignende			
Bankinnskudd, kontanter og lignende	6	13 401 049	11 016 725
Sum bankinnskudd, kontanter og lignende		13 401 049	11 016 725
Sum omløpsmidler		299 119 342	132 792 748



Konsernets balanse

Beløp i: NOK	Note	2021	2020
SUM EIENDELER		362 058 854	135 399 000

BALANSE - EGENKAPITAL OG GJELD

Egenkapital

Innskutt egenkapital

Aksjekapial	10,11	525 000	525 000
Overkurs	10,11, 12	19 975 000	19 975 000
Ikke registrert kapitalforhøyelse	12	90 001 800	
Annen innskutt egenkapital	10,11, 12	47 394 872	23 805 423
Sum innskutt egenkapital		157 896 672	44 305 423

Opptjent egenkapital

Minoritetsinteresser	12	-99 316	-127 580
Sum opptjent egenkapital		-99 316	-127 580

Sum egenkapital

157 797 356 **44 177 843**

Gjeld

Langsiktig gjeld

Annen langsiktig gjeld

Gjeld til kredittinstitusjoner	15		605 323
Sum annen langsiktig gjeld			605 323

Sum langsiktig gjeld

0 **605 323**

Kortsiktig gjeld

Gjeld til kredittinstitusjoner		28 805 329	
Leverandørgjeld		94 714 562	57 761 856
Betalbar skatt	7	10 122 619	6 253 411
Skyldige offentlige avgifter		17 370 636	15 709 421
Kortsiktig konserngjeld	15	0	0
Annen kortsiktig gjeld		53 248 352	10 891 145
Sum kortsiktig gjeld		204 261 498	90 615 833



Konsernets balanse

Beløp i: NOK	Note	2021	2020
Sum gjeld		204 261 498	91 221 156
SUM EGENKAPITAL OG GJELD		362 058 854	135 398 999



Brønnøysundregistrene

ÅRSREGNSKAP FOR REGNSKAPSÅRET 2021 - GENERELL INFORMASJON

Journalnummer: 2022 570562

Enheten

Organisasjonsnummer: 913 661 001
Organisasjonsform: Aksjeselskap
Foretaksnavn: NETTHANDELSGRUPPEN AS
Forretningsadresse: Karenslyst allé 11
0278 OSLO

Regnskapsår

Årsregnskapets periode: 01.01.2021 - 31.12.2021

Konsern

Morselskap i konsern: Ja
Konsernregnskap lagt ved: Ja

Regnskapsregler

Regler for små foretak benyttet: Nei
Benyttet ved utarbeidelsen av
årsregnskapet til selskapet: Regnskapslovens alminnelige regler
Benyttet ved utarbeidelsen av
årsregnskapet til konsernet: Regnskapslovens alminnelige regler

Årsregnskapet fastsatt av kompetent organ

Bekreftet av representant for selskapet: Kristian H. Rasmussen
Dato for fastsettelse av årsregnskapet: 27.06.2022

Revisjon

Årsregnskapet er utarbeidet av ekstern
autorisert regnskapsfører: Ja
Ekstern autorisert regnskapsfører har i
løpet av regnskapsåret bistått ved den
løpende regnskapsføringen eller utført
andre tjenester for selskapet enn å
utarbeide årsregnskapet: Ja

Grunnlag for avgivelse

År 2021: Årsregnskap er elektronisk innlevert.
År 2020: Tall er hentet fra elektronisk innlevert årsregnskap fra 2021.

Det er ikke krav til at årsregnskapet m.v. som sendes til Regnskapsregisteret er undertegnet. Kontrollen på at dette er utført ligger hos revisor/enhetens øverste organ. Sikkerheten ivaretas ved at innsender har rolle/rettighet for innsending av årsregnskapet via Altinn, og ved at det bekreftes at årsregnskapet er fastsatt av kompetent organ.

Brønnøysundregistrene, 05.07.2022

Brønnøysundregistrene
Postadresse: Postboks 900, 8910 Brønnøysund
Telefon: 75 00 75 00
E-post: firmapost@brreg.no Internett: www.brreg.no
Organisasjonsnummer: 974 760 673



Organisasjonsnr: 913 661 001
NETTHANDELSGRUPPEN AS

RESULTATREGNSKAP

Beløp i: NOK	Note	2021	2020
RESULTATREGNSKAP			
Inntekter			
Salgsinntekt		591 100 488	408 419 005
Annen driftsinntekt		1 157 113	496 220
Sum inntekter	1, 14	592 257 601	408 915 225
Kostnader			
Varekostnad		329 998 314	243 280 745
Lønnskostnad	2, 3	60 119 454	30 440 363
Avskrivninger	4, 5	2 228 684	655 919
Annen driftskostnad	14, 18	164 338 848	106 936 054
Sum kostnader		556 685 300	381 313 081
Driftsresultat		35 572 301	27 602 144
Finansinntekter og finanskostnader			
Sum finansinntekt	16	4 051 621	862 516
Sum finansinntekter		4 051 621	862 516
Sum finanskostnad		4 212 260	640 055
Sum finanskostnader		4 212 260	640 055
Netto finans		-160 639	222 461
Ordinært resultat før skattekostnad			
Skattekostnad	7	35 411 662	27 824 605
Ordinært resultat etter skattekostnad		7 842 500	6 142 539
Årsresultat		27 569 162	21 682 066
Overføringer og disponeringer			
Annen egenkapital	12	27 569 162	21 682 066
Sum overføringer og disponeringer		27 569 162	21 682 066



Organisasjonsnr: 913 661 001
NETTHANDELSGRUPPEN AS

BALANSE

Beløp i: NOK **Note** **2021** **2020**

BALANSE - EIENDELER

Anleggsmidler

Immaterielle eiendeler

Konsesjoner, patenter, lisenser, varemerker	4,19	6 028 204	320 000
Utsatt skattefordel	8	380 401	224 633
Sum immaterielle eiendeler		6 408 605	544 633

Varige driftsmidler

Bygning o.a. fast eiendom	5	841 469	
Driftsløsøre, inventa, kontormaskiner, ol.	5	3 990 966	1 867 674
Sum varige driftsmidler		4 832 435	1 867 674

Finansielle anleggsmidler

Investering i datterselskap	13	62 381 095	1 006 095
Sum finansielle anleggsmidler		62 381 095	1 006 095

Sum anleggsmidler

		73 622 135	3 418 402
--	--	-------------------	------------------

Omløpsmidler

Varer

Varer		263 935 314	101 277 724
Sum varer		263 935 314	101 277 724

Fordringer

Kundefordringer	9	5 051 816	7 535 323
Andre fordringer		807 970	
Konsernfordringer	15	265 834	7 954 387
Sum fordringer		6 125 620	15 489 710

Bankinnskudd, kontanter og lignende

Bankinnskudd, kontanter og lignende	6	11 776 311	10 711 137
Sum bankinnskudd, kontanter og lignende		11 776 311	10 711 137

Sum omløpsmidler

		281 837 245	127 478 571
--	--	--------------------	--------------------

SUM EIENDELER

		355 459 380	130 896 973
--	--	--------------------	--------------------

BALANSE - EGENKAPITAL OG GJELD

Egenkapital

Innskutt egenkapital



Aksjekapital	10,11,12	525 000	525 000
Overkurs		19 975 000	19 975 000
Ikke registrert kapitalforhøyelse		90 001 800	
Annen innskutt egenkapital	12	52 389 638	24 820 476
Sum innskutt egenkapital	12	162 891 438	45 320 476
Sum egenkapital	12	162 891 438	45 320 476
Gjeld			
Langsiktig gjeld			
Annen langsiktig gjeld			
Gjeld til kredittinstitusjoner	17		605 323
Sum annen langsiktig gjeld			605 323
Sum langsiktig gjeld		0	605 323
Kortsiktig gjeld			
Gjeld til kredittinstitusjoner	17	28 805 329	
Leverandørgjeld		88 781 792	53 055 570
Betalbar skatt	7	7 998 268	6 257 596
Skyldige offentlige avgifter		17 067 372	15 491 000
Annen kortsiktig gjeld	19	49 915 181	10 167 008
Sum kortsiktig gjeld		192 567 942	84 971 174
Sum gjeld		192 567 942	85 576 497
SUM EGENKAPITAL OG GJELD		355 459 380	130 896 973



Organisasjonsnr: 913 661 001
NETTHANDELSGRUPPEN AS

KONSERNRESULTATREGNSKAP

Beløp i: NOK	Note	2021	2020
RESULTATREGNSKAP			
Inntekter			
Salgsinntekter		604 607 063	413 864 152
Annen driftsinntekt		1 255 760	496 220
Sum inntekter	1,14	605 862 823	414 360 372
Kostnader			
Varekostnad		341 423 500	246 653 847
Lønnskostnad	2,3	65 235 784	32 610 635
Avskrivninger på anleggmidler	4,5	2 680 932	751 935
Annen driftskostnad	14,16	164 593 240	107 539 581
Sum kostnader		573 933 456	387 555 998
Driftsresultat		31 929 367	26 804 374
Finansinntekter og finanskostnader			
Sum finansinntekter		4 065 358	816 537
Sum finansinntekter		4 065 358	816 537
Sum finanskostnader		4 674 093	907 383
Sum finanskostnader		4 674 093	907 383
Netto finans		-608 735	-90 846
Ordinært resultat før skattekostnad			
Skattekostnad	7,8	31 320 632	26 713 528
Skattekostnad		7 874 332	5 997 589
Ordinært resultat etter skattekostnad		23 446 300	20 715 939
Årsresultat		23 446 300	20 715 939
Minoritetsinteresser		28 264	-133 083
Årsresultat etter minoritetsinteresser		23 418 036	20 849 022
Overføringer og disponeringer			
Annen egenkapital		23 418 036	20 849 023
Sum overføringer og disponeringer		23 418 036	20 849 023



Organisasjonsnr: 913 661 001
NETTHANDELSGRUPPEN AS

KONSERNBALANSE

Beløp i: NOK	Note	2021	2020
BALANSE - EIENDELER			
Anleggsmidler			
Immaterielle eiendeler			
Konsesjoner, patenter, lisenser, varemerker	4,17	3 896 755	396 329
Utsatt skattefordel	8	378 090	335 999
Goodwill	4	53 817 526	
Sum immaterielle eiendeler		58 092 371	732 328
Varige driftsmidler			
Bygning o.a. fast eiendom	5	841 469	
Driftsløsøre, inventar, verktøy, kontormaskiner ol.	5	4 001 472	1 867 674
Sum varige driftsmidler		4 842 941	1 867 674
Finansielle anleggsmidler			
Investering i datterselskap	13	0	0
Andre fordringer		4 200	6 250
Sum finansielle anleggsmidler		4 200	6 250
Sum anleggsmidler		62 939 512	2 606 252
Omløpsmidler			
Varer			
Varer		273 511 462	114 012 277
Sum varer		273 511 462	114 012 277
Fordringer			
Kundefordringer	9	11 108 614	7 674 736
Andre fordringer		1 098 217	89 010
Sum fordringer		12 206 831	7 763 746
Bankinnskudd, kontanter og lignende			
Bankinnskudd, kontanter og lignende	6	13 401 049	11 016 725
Sum bankinnskudd, kontanter og lignende		13 401 049	11 016 725
Sum omløpsmidler		299 119 342	132 792 748
SUM EIENDELER		362 058 854	135 399 000

BALANSE - EGENKAPITAL OG GJELD

Egenkapital



Innskutt egenkapital			
Aksjekapial	10,11	525 000	525 000
Overkurs	10,11,12	19 975 000	19 975 000
Ikke registrert kapitalforhøyelse	12	90 001 800	
Annen innskutt egenkapital	10,11,12	47 394 872	23 805 423
Sum innskutt egenkapital		157 896 672	44 305 423
Opptjent egenkapital			
Minoritetsinteresser	12	-99 316	-127 580
Sum opptjent egenkapital		-99 316	-127 580
Sum egenkapital		157 797 356	44 177 843
Gjeld			
Langsiktig gjeld			
Annen langsiktig gjeld			
Gjeld til kredittinstitusjoner	15		605 323
Sum annen langsiktig gjeld			605 323
Sum langsiktig gjeld		0	605 323
Kortsiktig gjeld			
Gjeld til kredittinstitusjoner		28 805 329	
Leverandørgjeld		94 714 562	57 761 856
Betalbar skatt	7	10 122 619	6 253 411
Skyldige offentlige avgifter		17 370 636	15 709 421
Kortsiktig konserngjeld	15	0	0
Annen kortsiktig gjeld		53 248 352	10 891 145
Sum kortsiktig gjeld		204 261 498	90 615 833
Sum gjeld		204 261 498	91 221 156
SUM EGENKAPITAL OG GJELD		362 058 854	135 398 999



Organisasjonsnr: 913 661 001
NETTHANDELSGRUPPEN AS

NOTEOPPLYSNINGER - SELSKAP - alle poster oppgitt i hele tall

Note

2

Antall årsverk i regnskapsåret
155.00

Sum Beløp

Balanseført verdi 31.12. Varige driftsmidler Immaterielle eiend.

Konsernregnskap

Morselskapet sitt navn

Forretningskontor for morselskapet

Begrunnelse for at datterselskap er utelatt fra konsolideringen

Samlet beløp - tilknyttet selskap Årets Fjorårets

Samlet beløp - foretak i samme konsern Årets Fjorårets

Samlet beløp - foretak i samme konsern Årets Fjorårets

Samlet beløp - felles kontrollert virksomhet Årets Fjorårets

Pantstillelse Beløp

Beholdning av egne aksjer Antall Pålydende Andel av aksjek.



Organisasjonsnr: 913 661 001
NETTHANDELSGRUPPEN AS

NOTEOPPLYSNINGER - KONSERN - alle poster oppgitt i hele tall

Note

2

Antall årsverk i regnskapsåret
163.00

<u>Sum</u>	<u>Beløp</u>
<u>Balanseført verdi 31.12.</u>	<u>Varige driftsmidler Immaterielle eiend.</u>

Konsernregnskap

Morselskapet sitt navn

Forretningskontor for morselskapet

Begrunnelse for at datterselskap er utelatt fra konsolideringen

<u>Samlet beløp - tilknyttet selskap</u>	<u>Årets</u>	<u>Fjorårets</u>
--	--------------	------------------

<u>Samlet beløp - foretak i samme konsern</u>	<u>Årets</u>	<u>Fjorårets</u>
---	--------------	------------------

<u>Samlet beløp - foretak i samme konsern</u>	<u>Årets</u>	<u>Fjorårets</u>
---	--------------	------------------

<u>Samlet beløp - felles kontrollert virksomhet</u>	<u>Årets</u>	<u>Fjorårets</u>
---	--------------	------------------

<u>Pantstillelse</u>	<u>Beløp</u>
----------------------	--------------

<u>Beholdning av egne aksjer</u>	<u>Antall</u>	<u>Pålydende</u>	<u>Andel av aksjek.</u>
----------------------------------	---------------	------------------	-------------------------



ÅRSREGNSKAP 2021
NETTHANDELSGRUPPEN AS
0680 OSLO



Resultatregnskap for perioden 01.01.2021 - 31.12.2021

NETTHANDELSGRUPPEN AS

	Note	2021	2020
Salgsinntekt		591 100 488	408 419 005
Annen driftsinntekt		1 157 113	496 220
Sum driftsinntekter	1,14	592 257 601	408 915 225
Varekostnad		-329 998 314	-243 280 745
Lønnskostnad	2, 3	-60 119 454	-30 440 363
Avskrivning på anleggsmidler	4, 5	-2 228 684	-655 919
Annen driftskostnad	14,18	-164 338 849	-106 936 054
Sum driftskostnader		-556 685 300	-381 313 081
Driftsresultat		35 572 301	27 602 144
Sum finansinntekter	16	4 051 621	862 516
Sum finanskostnader		-4 212 260	-640 055
Netto finans		-160 639	222 461
Resultat før skattekostnad		35 411 662	27 824 605
Skattekostnad	7	-7 842 500	-6 142 539
Årsresultat		27 569 162	21 682 066
Overføringer			
Annen egenkapital	12	27 569 162	21 682 066
Sum		27 569 162	21 682 066



Balanse pr. 31.12.2021

NETTHANDELSGRUPPEN AS

	Note	2021	2020
EIENDELER			
Anleggsmidler			
<i>Immaterielle eiendeler</i>			
Konsesjoner, patenter, lisenser, varemerker	4,19	6 028 204	320 000
Utsatt skattefordel	8	380 401	224 633
Sum immaterielle eiendeler		6 408 605	544 633
<i>Varige driftsmidler</i>			
Bygning o.a. fast eiendom	5	841 469	0
Driftsløsøre, inventar, kontormaskiner, ol.	5	3 990 966	1 867 674
Sum varige driftsmidler		4 832 435	1 867 674
<i>Finansielle anleggsmidler</i>			
Investering i datterselskap	13	62 381 095	1 006 095
Sum finansielle anleggsmidler		62 381 095	1 006 095
Sum anleggsmidler		73 622 135	3 418 402
Omløpsmidler			
Varer		263 935 314	101 277 724
<i>Fordringer</i>			
Kundefordringer	9	5 051 816	7 535 323
Andre fordringer		807 970	0
Konsernfordringer	15	265 834	7 954 387
Sum fordringer		6 125 620	15 489 710
<i>Kontanter og bankinnskudd</i>			
Bankinnskudd, kontanter og lignende	6	11 776 311	10 711 137
Sum bankinnskudd, kontanter og lignende		11 776 311	10 711 137
Sum omløpsmidler		281 837 245	127 478 571
Sum eiendeler		355 459 380	130 896 973



Balanse pr. 31.12.2021

NETTHANDELSGRUPPEN AS

	Note	2021	2020
EGENKAPITAL OG GJELD			
Egenkapital			
Aksjekapital (12 500 aksjer à kr 40,00)	10,11,12	525 000	525 000
Overkurs		19 975 000	19 975 000
Annen egenkapital	12	52 389 638	24 820 476
Ikke registrert kapitalforhøyelse		90 001 800	0
Sum egenkapital	12	162 891 438	45 320 476
Gjeld			
<i>Langsiktig gjeld</i>			
Gjeld til kredittinstitusjoner	17	0	605 323
Sum langsiktig gjeld		0	605 323
<i>Kortsiktig gjeld</i>			
Gjeld til kredittinstitusjoner	17	28 805 329	0
Leverandørgjeld		88 781 792	53 055 570
Betalbar skatt	7	7 998 268	6 257 596
Skyldige offentlige avgifter		17 067 372	15 491 000
Annen kortsiktig gjeld	19	49 915 181	10 167 008
Sum kortsiktig gjeld		192 567 942	84 971 174
Sum gjeld		192 567 942	85 576 497
Sum egenkapital og gjeld	17	355 459 380	130 896 973

Oslo, 27. Juni 2022

Stig Ebert Nilsen
Styrets leder

Fredrik Guttormsen
Styremedlem

Per William Kenny Frøisland
Daglig leder / Styremedlem

Espen Espelund
Styremedlem



Kontantstrømoppstilling

NETTHANDELSGRUPPEN AS

	Note	2021	2020
Kontantstrøm fra operasjonelle aktiviteter			
Resultat før skatt		35 411 662	27 824 605
Avskrivninger	4,5	2 228 684	655 919
Endring i varelager, kundefordringer og leverandørgjeld		-104 375 006	-44 326 247
Betaling skatt	7	-6 257 596	-697 889
Andre periodiseringsposter		-16 698 519	13 904 134
Nedskrivning varelager		1 000 000	1 538 289
Sum kontantstrøm fra operasjonelle aktiviteter		-88 690 774	-1 101 189
Kontantstrøm fra investeringsaktiviteter			
Utbetaling ved kjøp av varige driftsmidler		-4 529 108	-1 264 345
Finansielle investeringer		-31 599 679	-651 595
Endring kortsiktige konsernfordringer		7 682 929	-7 954 387
Sum kontantstrømmer fra investeringsaktiviteter		-28 445 858	-9 870 327
Kontantstrøm fra finansieringsaktiviteter			
Endring kortsiktig gjeld		-605 323	605 323
Utbetaling ved nedbetaling av langsiktig gjeld		0	-50 018
Inn-/tilbakebetalinger av egenkapital		90 001 800	20 000 000
Sum kontantstrøm fra finansieringsaktiviteter		89 396 477	20 555 305
Netto Kontantstrøm		-27 740 155	9 583 789
Beholdning av kontanter ved årets begynnelse	6	10 711 137	1 127 348
Netto kontantstrøm		-27 740 155	9 583 789
Beholdning av kontanter ved årets slutt		-17 029 018	10 711 137
Spesifikasjon av beholdning av kontanter			
Bankinnskudd, kontanter og lignende	6	-17 029 018	10 711 137
Sum beholdning av kontanter og kontantekvivalenter		-17 029 018	10 711 137
Herav bundet på skattetrekkskonto	6	2 247 533	1 126 010



Regnskapsprinsipper

Årsregnskapet er satt opp i samsvar med regnskapsloven og god regnskapsskikk

Salgsinntekter

Inntektsføring av salg av varer skjer på leveringstidspunktet.

Klassifisering og vurdering av balanseposter

Omløpsmidler og kortsiktig gjeld omfatter poster som knytter seg til varekretsløpet. For andre poster enn kundefordringer omfattes poster som forfaller til betaling innen ett år etter transaksjonsdagen. Anleggsmidler er eiendeler bestemt til varig eie og bruk. Langsiktig gjeld er gjeld som forfaller senere enn ett år etter transaksjonsdagen.

Omløpsmidler vurderes til laveste av anskaffelseskost og virkelig verdi. Kortsiktig gjeld balanseføres til nominelt beløp på etableringstidspunktet.

Anleggsmidler vurderes til anskaffelseskost. Varige anleggsmidler avskrives etter en fornuftig avskrivningsplan. Anleggsmidlene nedskrives til virkelig verdi ved verdifall som ikke forventes å være forbigående. Langsiktig gjeld med unntak av andre avsetninger balanseføres til nominelt beløp på etableringstidspunktet.

Fordringer

Kundefordringer og andre fordringer er oppført i balansen til pålydende etter fradrag for avsetning til forventet tap. Avsetning til tap gjøres på grunnlag av individuelle vurderinger av de enkelte fordringene.

Varige driftsmidler

Varige driftsmidler balanseføres og avskrives over driftsmidlenes levetid dersom de har antatt levetid over 3 år og har en kostpris som overstiger kr 15.000. Direkte vedlikehold av driftsmidler kostnadsføres løpende under driftskostnader, mens påkostninger eller forbedringer tillegges driftsmidlets kostpris og avskrives i takt med driftsmidlet.

Immaterielle eiendeler

Utgifter til immaterielle eiendeler er balanseført i den utstrekning kriteriene for balanseføring er oppfylt.

I forbindelse med kjøp av Domene/varemerker aktiveres og avskrives disse over periode som selskapets vurdering reflekterer avkastningen på investeringen. Hensyntatt den immaterielle eiendelens antatte økonomiske levetid.

Pensjoner

Kostnaden til selskapets innskuddsbaserte pensjonsordning tilsvare premie til forsikringsselskapet.

Skatt

Skattekostnaden i resultatregnskapet omfatter både periodens betalbare skatt og endring i utsatt skatt. Utsatt skatt er beregnet med 22% på grunnlag av de midlertidige forskjeller som eksisterer mellom regnskapsmessige og skattemessige verdier, samt formuesmessig underskudd til fremføring ved utgangen av regnskapsåret. Skatteøkende og skattereduserende midlertidige forskjeller som reverserer eller kan reversere i samme periode er fastsatt og skattevirkningen er beregnet på nettogrunnlaget.



Kontantstrømoppstilling

Kontantstrømoppstillingen er utarbeidet etter den indirekte metoden. Kontanter og kontantekvivalenter omfatter kontanter, bankinnskudd og andre kortsiktige, likvide plasseringer. Kontanter og Kontantekvivalenter også inkluderer benyttet kassekreditt.

Investering i datterselskap

Datterselskaper og tilknyttede selskaper vurderes etter kostmetoden i selskapsregnskapet. Investeringen er vurdert til anskaffelseskost for aksjene med mindre nedskrivning har vært nødvendig. Det er foretatt nedskrivning til virkelig verdi når verdifall skyldes årsaker som ikke kan antas å være forbigående og det må anses nødvendig etter god regnskapsskikk. Nedskrivninger er reversert når grunnlaget for nedskrivning ikke lengre er til stede.

Utbytte og andre utdelinger er inntektsført samme år som det er avsatt i datterselskapet. Overstiger utbytte andel av tilbakeholdt resultat etter kjøpet, representerer den overskytende del tilbakebetaling av investert kapital, og utdelingene er fratrukket investeringens verdi i balansen.

Varebeholdninger

Lager av innkjøpte varer er vedsatt til laveste av anskaffelseskost og virkelig verdi. Anskaffelseskost vurderes etter FIFO_prisnippet. Egentilvirkede ferdigvarer og varer under tilvirkning er vurdert til full tilvirkningskost. Det foretas nedskrivning for påregnelig ukurans.

Valuta

Pengeposter i utenlands valuta er vurdert til kursen ved regnskapsårets slutt.

Forskning og utvikling

Utgifter til forskning og utvikling balanseføres i den grad man kan identifisere en fremtidig økonomisk fordel knyttet til utvikling av en identifiserbar immaterielle eiendel og hvor anskaffelseskostnaden kan måles pålitelig. I motsatt fall kostnadsføres slike utgifter løpende. Balanseført forskning og utvikling avskrives lineært over økonomisk levetid.



Note 1 - Salgsinntekt

<i>Inntekt per geografisk område</i>	2021	2020
Utland	2 650 327	5 868 580
Norge	589 607 274	403 046 645
Sum	592 257 601	408 915 225

Note 2 - Lønnskostnader, OTP etc

<i>Spesifikasjon av lønnskostnader</i>	2021	2020
Lønn	50 639 495	26 094 471
Arbeidsgiveravgift	7 746 740	3 551 562
Pensjonskostnader	922 793	391 700
Andre relaterte ytelser / Refusjoner	810 426	402 630
Sum	60 119 454	30 440 363

Foretaket har sysselsatt 155 årsverk i regnskapsåret.

Obligatorisk tjenstepensjon

Foretaket er pliktig til å ha tjenstepensjonsordning etter lov om obligatorisk tjenstepensjon, og har etablert pensjonsordninger som tilfredsstiller kravene i loven.

Note 3 - Ytelse til ledende personer og revisor

Ytelse til ledende personer

Type ytelse	Daglig leder	Styret
Lønn	1 261 706	250 000
Annen godtgjørelse inkludert pensjon	34 605	
Sum	1 296 311	250 000

Opsjoner

Styres leder har opsjon på aksjer i selskapet. Styreleder har opsjon på å tegne totalt 550 000 aksjer til innløsningskurs kr 8, hvorav tildelingen skjer halvårlig fra og med 01.07.21. Alle opsjoner må løses inn før 31.12.2022.

Revisjon og andre tjenester

Kostnadsført revisjonshonorar for 2021 utgjør kr 349.360. Honorar for annen bistand utgjør kr 111.618. Beløpene er eks. mva.



Note 4 - Spesifikasjon av immaterielle eiendeler

Spesifikasjon immaterielle eiendeler

Anskaffelseskost 01.01.2021	470 000
Tilgang i året	6 399 073
Avgang i året	0
Anskaffelseskost 31.12.2021	6 869 073

Avskr., nedskr. og rev. nedskr 01.01.2021	-150 000
Akkumulerte avskr. 31.12.2021	-840 869
Balanseført verdi pr. 31.12.2021	6 028 204

Årets avskrivninger 690 869

Økonomisk levetid 3 år
Avskrivningsplan: Lineær 33,33 %

Note 5 - Spesifikasjon av varige driftsmidler

Spesifikasjon varige driftsmidler

Anskaffelseskost 01.01.2021	3 090 691
Tilgang i året	4 502 577
Avgang i året	0
Anskaffelseskost 31.12.2021	7 593 268

Avskr., nedskr. og rev. nedskr 01.01.2021	-1 223 018
Akkumulerte avskr. 31.12.2021	-2 760 833
Balanseført verdi pr. 31.12.2021	4 832 435

Årets avskrivninger 1 537 815

Økonomisk levetid 3 - 5 år
Avskrivningsplan: Lineær 20 - 33,33 %

Note 6 - Bankinnskudd

I posten for bankinnskudd inngår egen konto for bundne skattetrekksmidler med kr 2.247.532. Skyldig skattetrekk er kr 2.165.730



Note 7 - Skatt

Grunnlag for beregning av skatt	2021	2020
Ordinært resultat før skattekostnad	35 411 662	27 824 605
+/- Permanente forskjeller	236 064	96 027
+/- Årets endring i midlertidige forskjeller	708 037	522 986
Årets skattegrunnlag	36 355 763	28 443 618
Betalbar inntektsskatt for selskapet basert på 22%	7 998 268	6 257 596
+/- Endring i utsatt skatt	-155 768	-115 057
Skattekostnad i resultatregnskapet	7 842 500	-115 057
Betalbar skatt i skattekostnad	7 998 268	6 257 596
Årets betalbare skatt	7 998 268	6 257 596
Betalbar skatt i balansen	7 998 268	6 257 596

Note 8 - Midl. forskjeller - Utsatt skatt/skattefordel

Utsatt skatt/utsatt skattefordel i balansen avsettes på grunnlag av forskjeller mellom regnskapsmessige og skattemessige verdier i henhold til norsk regnskapsstandard for skatt. Midlertidige skatteøkende og skattereduserende forskjeller som kan utlignes er nettoført.

Midlertidige forskjeller knyttet til:	2021	2020	Endring
Anleggsmidler	1 264 070	974 528	289 542
Varebeholdning	-3 000 000	-2 000 000	-1 000 000
Utestående fordringer	6 833	4 412	2 421
Sum midlertidige forskjeller	-1 729 097	-1 021 060	-708 037
Utsatt skattefordel 31.12. basert på 22%	-380 401	-224 633	-155 768

Note 9 - Kundefordringer

Kundefordringer er vurdert til pålydende, nedskrevet med forventet tap på fordringer.

Spesifikasjon kundefordringer	2021	2020
Kundefordringer til pålydende	5 051 816	7 535 323
Avsatt til dekning av usikre fordringer	0	0
Netto oppførte kundefordringer	5 051 816	7 535 323



Note 10 - Aksjekapital

Foretaket har 52 500 000 aksjer, pålydende kr 0,01, noe som gir en samlet aksjekapital på kr 525.000.

Foretaket har én aksjeklasse. Alle aksjer har lik stemme- og utbytterett.

Note 11 - Aksjonærer

Foretakets aksjonær pr 31.12.2021

Aksjonærens navn	Antall aksjer	Eierandel
Firma Fimalund AS	11 425 000	21,76 %
Gadonga Invest AS	11 425 000	21,76 %
Origo Alpha AS	11 425 000	21,76 %
Zyzygy AS	11 425 000	21,76 %
Øvre Gjøvik Gård AS	1 700 000	3,24 %
Dynacy AS	750 000	1,43 %
Andvari Investment Research AS	500 000	0,95 %
Millennium Falcon AS	500 000	0,95 %
Reeco AS	1 235 000	2,35 %
Stenshagen Invest AS	1 130 000	2,15 %
Arepo AS	375 000	0,71 %
Wrec AS	200 000	0,38 %
Bulldoser AS	125 000	0,24 %
EAO Invest AS	125 000	0,24 %
Grotmol Solutions AS	125 000	0,24 %
Spb Invest AS	35 000	0,07 %
Sum	52 500 000	100,00 %

Aksjer eid av ledende ansatte og styret	Antall aksjer	Eierandel
Stig Nilssen Styreleder	200 000	0,38 %
Per William Frøisland Daglig leder/Styremedlem	11 425 000	21,76 %
Espen Espelund Styremedlem	11 425 000	21,76 %
Frederik Guttormsen Styremedlem	11 425 000	21,76 %
Sum	34 475 000	65,67 %

Note 12 - Egenkapital

Spesifikasjon egenkapital	Aksjekapital	Overkurs	Annen EK	Ikke registrert kapitalforhøyelse	Sum
Egenkapital 01.01.2021	525 000	19 975 000	24 820 476		45 320 476
Ikke registrert kapitalforhøyelse				90 001 800	90 001 800
Årets resultat			27 569 162		27 569 162
Egenkapital 31.12.2021	525 000	19 975 000	52 389 638	90 001 800	162 891 438



Note 13 - Investering i Datterselskap

Investering i Datterselskap

Foretaksnavn	Sted	Eierandel	Egenkapital	Resultat 2021
			31.12	
Vika Sport AS	Oslo	100 %	-13 117	4 762
Makroboks AS	Oslo	70 %	-331 052	94 213
NetthandelsgruppenSweden Holding AB konsern	Stocholm	100 %	2 404 330	-1 750 936
New Tonic AS	Sandvika	100 %	7 443 086	7 536 706

New Tonic AS ble kjøpt 20.12.21.

Selskapet har etablert selskapet Netthandelsgruppen Polen hvor det pr utgangen av 2021 ikke var igangsatt aktivitet.

Note 14 - Transaksjoner med nærstående parter

Spesifikasjon transaksjoner nærstående parter	2021	2020
Salg til selskap i samme konsern	1 219 800	1 092 960
Kjøp fra selskap i samme konsern	-38 133 211	-11 224 048
Netto transaksjoner selskap i samme konsern	-36 913 411	-10 131 088

Note 15 - Mellomværende med selskap i samme konsern

Fordringer	2021	2020
Lån til foretak i samme konsern	265 834	7 954 387
Gjeld	2021	2020
Leverandørgjeld	365 996	464 893



Note 16 - Finansinntekter

<i>Spesifikasjon av finansinntekter</i>	2021	2020
Valutagevinst	3 607 604	768 713
Renteinntekt	444 017	93 803
Sum	4 051 621	862 516

Note 17 - Pant og sikkerhetsstillelse gjeld til kredittinstitusjoner

	2021	2020
Gjeld sikret med pant		
Gjeld til kredittinstitusjoner	28 805 329	605 323
Pantsatte eiendeler		
Varer	263 935 314	101 277 724

Overtrekk kassekreditt er sikret ved pant i varelager.

Note 18 - Leasing

Selskapet leier maskiner til bruk på lager samt diverse kontorutstyr i tillegg til konto og lager.

Operasjonell leasing	2021	2020
Ordinære leiebetalinger	11 993 050	3 990 288

Objekt	Betalt leie	Leieavtale
	2021	utløper
Pallplastering Robot	1 835	2021
Truck	93 400	2022
Truck (skyvemast)	101 540	2022
Truck (snile)	44 640	2022
Truck	44 640	2022
Truck	51 740	2022
Guilmatter	8 484	2022
Datasystemer	2 802 244	2022
Leie kontor og lager	8 844 527	2022/2031
Totalt	11 993 050	

Note 19 - Forskning og utvikling

Det er aktivert totalt kr. 6.399.074 i utviklingskostnader i løpet av 2021. Forventet samlet inntjening av pågående utvikling er forventet å dekke inn påløpte kostnader i sin helhet. Kostnadene knytter seg til utvikling av it løsninger for effektivisering av drift, bedre systemer med mer. Kostnadene er også knyttet til merkevare- og designutvikling av egenproduserte produkter for markedet.



Note 20 - Hendelser etter balansedagen

Det er gjennomført en kapitalforhøyelse ved gjeldskonvertering av kr. 30.000.321 i mars 2022.



ÅRSREGNSKAP 2021
NETTHANDELSGRUPPEN - KONSERN
0680 OSLO



Resultatregnskap for perioden 01.01.2021 - 31.12.2021

NETTHANDELSGRUPPEN KONSERN

	Note	2021	2020
Salgsinntekt		604 607 063	413 864 152
Annen driftsinntekt		1 255 760	496 220
Sum driftsinntekter	1,14	605 862 823	414 360 372
Varekostnad		-341 423 500	-246 653 847
Lønnskostnad	2,3	-65 235 784	-32 610 635
Avskrivning på anleggsmidler	4,5	-2 680 932	-751 935
Annen driftskostnad	14,16	-164 593 240	-107 539 581
Sum driftskostnader		-573 933 456	-387 555 998
Driftsresultat		31 929 367	26 804 374
Sum finansinntekter		4 065 358	816 537
Sum finanskostnader		-4 674 093	-907 383
Netto finans		-608 735	-90 846
Resultat før skattekostnad		31 320 632	26 713 528
Skattekostnad	7,8	-7 874 332	-5 997 589
Årsresultat		23 446 300	20 715 939
Tilordnet			
Aksjonærer		23 418 036	20 849 023
Minoritetsinteresser		28 264	-133 083
Sum		23 446 300	20 715 940



Balanse pr. 31.12.2021

NETTHANDELSGRUPPEN KONSERN

	Note	2021	2020
EIENDELER			
Anleggsmidler			
<i>Immaterielle eiendeler</i>			
Konsesjoner, patenter, lisenser, varemerker	4,17	3 896 755	396 329
Utsatt skattefordel	8	378 090	335 999
Goodwill	4	53 817 526	0
Sum immaterielle eiendeler		58 092 372	732 328
<i>Varige driftsmidler</i>			
Bygning o.a. fast eiendom	5	841 469	0
Driftsløsøre, inventar, kontormaskiner, ol.	5	4 001 472	1 867 674
Sum varige driftsmidler		4 842 941	1 867 674
<i>Finansielle anleggsmidler</i>			
Investering i datterselskap	13	0	0
Andre fordringer		4 200	6 250
Sum finansielle anleggsmidler		4 200	6 250
Sum anleggsmidler		62 939 513	2 606 251
Omløpsmidler			
Varer		273 511 462	114 012 277
<i>Fordringer</i>			
Kundefordringer	9	11 108 614	7 674 736
Andre fordringer		1 098 217	89 010
Konsernfordringer		0	0
Sum fordringer		12 206 831	7 763 746
<i>Kontanter og bankinnskudd</i>			
Bankinnskudd, kontanter og lignende	6	13 401 049	11 016 725
Sum bankinnskudd, kontanter og lignende		13 401 049	11 016 725
Sum omløpsmidler		299 119 342	132 792 748
Sum eiendeler		362 058 854	135 398 999



Balanse pr. 31.12.2021

NETTHANDELSGRUPPEN KONSERN

	Note	2021	2020
EGENKAPITAL OG GJELD			
Egenkapital			
Aksjekapital	10,11	525 000	525 000
Overkurs	10,11,12	19 975 000	19 975 000
Annen egenkapital	10,11,12	47 394 872	23 805 423
Ikke registrert kapitalforhøyelse	12	90 001 800	0
Sum egenkapital		157 896 672	44 305 423
Minoritetsinteresse	12	-99 316	-127 580
Sum		157 797 356	44 177 843
Gjeld			
<i>Langsiktig gjeld</i>			
Gjeld til kredittinstitusjoner	15	0	605 323
Langsiktig konserngjeld		0	0
Øvrig langsiktig gjeld	17	0	0
Sum langsiktig gjeld		0	605 323
<i>Kortsiktig gjeld</i>			
Gjeld til kredittinstitusjoner		28 805 329	0
Leverandørgjeld		94 714 562	57 761 856
Betalbar skatt	7	10 122 619	6 253 411
Skyldige offentlige avgifter		17 370 636	15 709 421
Kortsiktig konserngjeld	15	0	0
Annen kortsiktig gjeld		53 248 352	10 891 145
Sum kortsiktig gjeld		204 261 498	90 615 833
Sum gjeld		204 261 498	91 221 156
Sum egenkapital og gjeld		362 058 854	135 398 999



Oslo, 27. Juni 2022

Stig Ebert Nilssen

Stig Ebert Nilssen
Styrets leder

Fredrik Guttormsen
Styremedlem

Per William Frøisland

Per William Kenny Frøisland
Daglig leder / Styremedlem

Espen Espelund
Styremedlem

**Kontantstrømoppstilling**

NETTHANDELSGRUPPEN KONSERN

	Note	2021	2020
Kontanstrøm fra operasjonelle aktiviteter			
Resultat før skatt		31 320 632	26 713 528
Avskrivninger	4,5	2 680 932	751 935
Endring i varelager, kundefordringer og leverandørgjeld		-102 359 163	-52 102 716
Betaling skatt	7	-9 473 699	-697 889
Andre periodiseringsposter		-12 935 992	14 264 001
Nedskrivning varelager		1 000 000	1 538 290
Sum kontantstrøm fra operasjonelle aktiviteter		-89 767 290	-9 532 851
Kontantstrøm fra investeringsaktiviteter			
Utbetaling ved kjøp av varige driftsmidler		-4 529 108	-1 264 345
Finansielle investeringer		-31 595 479	0
Utbetalinger på kortsiktig konsernfordringer		0	0
Innbetalt på kortsiktige og langsiktige fordringer		0	7 500
Sum kontantstrømmer fra investeringsaktiviteter		-36 124 587	-1 256 845
Kontantstrøm fra finansieringsaktiviteter			
Utbetaling av utbytte (New Tonic AS før oppkjøp)		-6 000 000	
Nedbetaling lån		-11 540	
Innbetaling ved opptak av ny kortsiktig gjeld		-605 323	605 323
Utbetaling ved nedbetaling av langsiktig gjeld		0	-50 018
Inn-/tilbakebetalinger av egenkapital		90 001 800	20 000 000
Sum kontantstrøm fra finansieringsaktiviteter		83 384 937	20 555 305
Netto Kontantstrøm		-42 506 940	9 765 609
Beholdning av kontanter ved årets begynnelse	6	11 016 725	1 251 116
Kontanter via oppkjøp		16 085 935	0
Netto kontantstrøm		-42 506 940	9 765 609
Beholdning av kontanter ved årets slutt		-15 404 280	11 016 725
Spesifikasjon av beholdning av kontanter			
Bankinnskudd, kontanter og lignende	6	-15 404 280	11 016 725
Sum beholdning av kontanter og kontantekvivalenter		-15 404 280	11 016 725
Herav bundet på skattetrekkkonto	6	2 463 751	1 134 821



Regnskapsprinsipper

Årsregnskapet er satt opp i samsvar med regnskapsloven og god regnskapsskikk

Konsolideringsprinsipper

Konsernregnskapet presenterer samlet økonomisk stilling og resultat for Netthandelsgruppen AS og datterselskapene Vika Sport AS, Makroboks AS, New Tonic AS og Netthandelsgruppen Sweden AB konsern. New Datterselskaper er selskaper der morselskapet har kontroll, og dermed bestemmende innflytelse på enhetens finansielle og operasjonelle strategi, normalt ved å eie mer enn halvparten av den stemmeberettigede kapitalen.

Datterselskap blir konsolidert fra det tidspunkt kontrollen er overført til konsernet (oppkjøpstidspunktet). I konsernregnskapet erstattes posten aksjer i datterselskap med datterselskapets eiendeler og gjeld. Konsernregnskapet utarbeides som om konsernet var en økonomisk enhet. Transaksjoner, urealisert fortjeneste og mellomværende mellom konsernselskap elimineres.

Eierandeler i datterselskap innarbeides i konsernregnskapet etter oppkjøpsmetoden. Forskjellen mellom anskaffelseskost for eierandelene og bokført verdi av netto eiendeler på oppkjøpstidspunktet tilordnes de enkelte balanseposter i henhold til virkelig verdi. Kostpris som overstiger virkelig verdi av netto identifiserbare eiendeler, balanseføres som goodwill og avskrives i takt med de underliggende forhold og forventet økonomisk levetid. Ved oppkjøp anvendes nominell skattesats på merverdier eksklusiv goodwill.

Salgsinntekter

Inntektsføring av salg av varer skjer på leveringstidspunktet.

Klassifisering og vurdering av balanseposter

Omløpsmidler og kortsiktig gjeld omfatter poster som knytter seg til varekretsløpet. For andre poster enn kundefordringer omfattes poster som forfaller til betaling innen ett år etter transaksjonsdagen. Anleggsmidler er eiendeler bestemt til varig eie og bruk. Langsiktig gjeld er gjeld som forfaller senere enn ett år etter transaksjonsdagen.

Omløpsmidler vurderes til laveste av anskaffelseskost og virkelig verdi. Kortsiktig gjeld balanseføres til nominelt beløp på etableringstidspunktet.

Anleggsmidler vurderes til anskaffelseskost. Varige anleggsmidler avskrives etter en fornuftig avskrivningsplan. Anleggsmidlene nedskrives til virkelig verdi ved verdifall som ikke forventes å være forbigående. Langsiktig gjeld med unntak av andre avsetninger balanseføres til nominelt beløp på etableringstidspunktet.

Fordringer

Kundefordringer og andre fordringer er oppført i balansen til pålydende etter fradrag for avsetning til forventet tap. Avsetning til tap gjøres på grunnlag av individuelle vurderinger av de enkelte fordringene.

Varige driftsmidler

Varige driftsmidler balanseføres og avskrives over driftsmidlenes levetid dersom de har antatt levetid over 3 år og har en kostpris som overstiger kr 15.000. Direkte vedlikehold av driftsmidler kostnadsføres løpende under driftskostnader, mens påkostninger eller forbedringer tillegges driftsmidlets kostpris og avskrives i takt med driftsmidlet.



Immaterielle eiendeler

Utgifter til immaterielle eiendeler er balanseført i den utstrekning kritieringene for balanseføring er oppfylt.

I forbindelse med kjøp av Domene/varemerker aktiveres og avskrives disse over periode som selskapets vurdering reflekterer avkastningen på investeringen. Hensyntatt den immaterielle eiendelens antatte økonomiske levetid.

Pensjoner

Kostnaden til selskapets innskuddsbaserte pensjonsordning tilsvarer premie til forsikringselskapet.

Skatt

Skattekostnaden i resultatregnskapet omfatter både periodens betalbare skatt og endring i utsatt skatt. Utsatt skatt er beregnet med 22% på grunnlag av de midlertidige forskjeller som eksisterer mellom regnskapsmessige og skattemessige verdier, samt formuesmessig underskudd til fremføring ved utgangen av regnskapsåret.

Skatteøkende og skattereduserende midlertidige forskjeller som reverserer eller kan reversere i samme periode er fastsatt og skattevirkningen er beregnet på nettogrunnlaget.

Kontantstrømoppstilling

Kontantstrømoppstillingen er utarbeidet etter den indirekte metoden. Kontanter og kontantekvivalenter omfatter kontanter, bankinnskudd og andre kortsiktige, likvide plasseringer. Kontanter og Kontantekvivalenter også inkluderer benyttet kassekreditt.

Investering i datterselskap

Datterselskaper og tilknyttede selskaper vurderes etter kostmetoden i selskapsregnskapet. Investeringen er vurdert til anskaffelseskost for aksjene med mindre nedskrivning har vært nødvendig. Det er foretatt nedskrivning til virkelig verdi når verdifall skyldes årsaker som ikke kan antas å være forbigående og det må anses nødvendig etter god regnskapsskikk. Nedskrivninger er reversert når grunnlaget for nedskrivning ikke lenger er til stede.

Utbytte og andre utdelinger er inntektsført samme år som det er avsatt i datterselskapet. Overstiger utbytte andel av tilbakeholdt resultat etter kjøpet, representerer den overskytende del tilbakebetaling av investert kapital, og utdelingene er fratrukket investeringens verdi i balansen.

Varebeholdninger

Lager av innkjøpte varer er vedsatt til laveste av anskaffelseskost og virkelig verdi. Anskaffelseskost vurderes etter FIFO_prisnippet. Egentilvirkede ferdigvarer og varer under tilvirkning er vurdert til full tilvirkningskost. Det foretas nedskrivning for påregnelig ukurans.

Valuta

Pengeposter i utenlands valuta er vurdert til kursen ved regnskapsårets slutt.



Note 1 - Salgsinntekt

<i>Spesifikasjon av inntekt</i>	2021	2020
Utland	8 254 429	380 492
Norge	597 608 395	413 979 880
Sum	605 862 823	414 360 372

Note 2 - Lønnskostnader, OTP etc

<i>Spesifikasjon av lønnskostnader</i>	2021	2020
Lønn	54 089 295	27 879 995
Arbeidsgiveravgift	8 745 902	3 931 213
Pensjonskostnader	1 262 678	391 804
Andre relaterte ytelser / Refusjoner	1 009 286	407 623
Sum	65 107 161	32 610 635

Konsernet har sysselsatt 163 årsverk i regnskapsåret.

Obligatorisk tjenstepensjon

Konsernet er pliktig til å ha tjenstepensjonsordning etter lov om obligatorisk tjenstepensjon, og har etablert pensjonsordninger som tilfredsstillt kravene i loven.

Note 3 - Ytelse til ledende personer og revisor

Ytelse til ledende personer

Type ytelse	Daglig leder	Styret
Lønn	1 261 706	250 000
Annen godtgjørelse inkludert pensjon	34 605	0
Sum	1 296 311	250 000

Opsjoner

Styres leder har opsjon på aksjer i selskapet. Styreleder har opsjon på å tegne totalt 550 000 aksjer til innløsningskurs kr 8, hvorav tildelingen skjer halvårlig fra og med 01.07.21. Alle opsjoner må løses inn før 31.12.2022.

Revisjon og andre tjenester

Kostnadsført revisjonshonorar for 2021 utgjør kr 349.360. Honorar for annen bistand utgjør kr 111.618. Beløpene er eks. mva.



Note 4 - Spesifikasjon av immaterielle eiendeler og goodwill

Spesifikasjon immaterielle eiendeler

Anskaffelseskost 01.01.2021	720 987
Tilgang i året	4 191 295
Avgang i året	
Anskaffelseskost 31.12.2021	4 912 282

Avskr., nedskr. og rev. nedskr 01.01.2021	-324 658
Akkumulerte avskr. 31.12.2021	-1 015 527
Balanseført verdi pr. 31.12.2021	3 896 755

Årets avskrivninger 690 869

Økonomisk levetid 3 år
Avskrivningsplan: Lineær 33,33 %

Spesifikasjon goodwill

Anskaffelseskost 01.01.2021	0
Tilgang i året	54 269 775
Avgang i året	0
Anskaffelseskost 31.12.2021	54 269 775

Avskr., nedskr. og rev. nedskr 01.01.2021	0
Akkumulerte avskr. 31.12.2021	-452 248
Balanseført verdi pr. 31.12.2021	53 817 526

Årets avskrivninger 452 248

Økonomisk levetid 10 år
Avskrivningsplan: Lineær 10,00 %

Goodwill ved oppkjøp av New Tonic avskrives over 10 år basert på markedsverdi av kjøpet, forventet omsetning og utvikling innenfor nye globale markeder.

Note 5 - Spesifikasjon av varige driftsmidler

Spesifikasjon varige driftsmidler

Anskaffelseskost 01.01.2021	3 090 691
Tilgang i året	4 513 083
Avgang i året	0
Anskaffelseskost 31.12.2021	7 603 774

Akk. av- og nedskr. 01.01.2021	-1 223 018
Akkumulerte avskr. 31.12.2021	-2 760 833
Balanseført verdi pr. 31.12.2021	4 842 941

Årets avskrivninger 1 537 815

Økonomisk levetid 3 - 5 år
Avskrivningsplan: Lineær 20 - 33,33 %



Note 6 - Bankinnskudd

I posten for bankinnskudd inngår egen konto for bundne skattetrekkmidler med kr 2 463 751. Skyldig skattetrekk er kr 2 379 093.

Note 7 - Skatt

Grunnlag for beregning av skatt	2021	2020
Ordinært resultat før skattekostnad	31 320 632	26 713 529
+/- Permanente forskjeller	224 145	548 238
+/- Årets endring i midlertidige forskjeller	693 859	1 181 851
- Fremførbart underskudd	-86 338	0
- Annen korreksjon	2 583 697	0
Datterselskap med underskudd	1 758 158	0
Årets skattegrunnlag	36 494 153	28 443 618
Betalbar inntektsskatt for selskapet basert på 22%	8 028 714	6 257 596
Korrigerings feil tidligere år	0	0
+/- Endring i utsatt skatt	-154 382	-260 007
Skattekostnad i resultatregnskapet	7 874 331	5 997 589
Betalbar skatt i skattekostnad	8 028 714	6 257 596
Årets betalbare skatt	8 028 714	6 257 596
Betalbar skatt overtatt ved kjøp av New Tonic AS	2 093 905	
Betalbar skatt i balansen	10 122 619	6 257 596

Note 8 - Midl. forskjeller - Utsatt skatt/skattefordel

Utsatt skatt/utsatt skattefordel i balansen avsettes på grunnlag av forskjeller mellom regnskapsmessige og skattemessige verdier i henhold til norsk regnskapsstandard for skatt. Midlertidige skatteøkende og skattereduserende forskjeller som kan utlignes er nettoført.

Midlertidige forskjeller knyttet til:	2021	2020	Endring
Varige driftsmidler	1 274 576	1 050 857	223 719
Varebeholdning	-3 000 000	-2 000 000	-1 000 000
Fordringer	-6 371	4 412	-10 783
Fremførbart underskudd	13 204	-582 536	595 740
Sum midlertidige forskjeller	-1 718 591	-1 527 267	-191 324
Utsatt skatt bokført (25%)	-378 090	-335 999	-42 091



Note 9 - Kundefordringer

Kundefordringer er vurdert til pålydende, nedskrevet med forventet tap på fordringer. Det er ikke tapsført kundefordringer i løpet av regnskapsåret.

Spesifikasjon kundefordringer	2021	2020
Kundefordringer til pålydende	11 108 614	7 674 736
Avsatt til dekning av usikre fordringer	0	0
Netto oppførte kundefordringer	11 108 614	7 573 888

Note 10 - Aksjekapital

Foretaket har 52 500 000 aksjer, pålydende kr 0,01, noe som gir en samlet aksjekapital på kr 525.000.

Foretaket har én aksjeklasse. Alle aksjer har lik stemme- og utbytterett.

Note 11 - Aksjonærer

Foretakets aksjonær pr 31.12.2021

Aksjonærens navn	Antall aksjer	Eierandel
Firma Fimalund AS	11 425 000	21,76 %
Gadonga Invest AS	11 425 000	21,76 %
Origo Alpha AS	11 425 000	21,76 %
Zyzygy AS	11 425 000	21,76 %
Øvre Gjøvik Gård AS	1 700 000	3,24 %
Dynacy AS	750 000	1,43 %
Andvari Investment Research AS	500 000	0,95 %
Millennium Falcon AS	500 000	0,95 %
Reeco AS	1 235 000	2,35 %
Stenshagen Invest AS	1 130 000	2,15 %
Arepo AS	375 000	0,71 %
Wrec AS	200 000	0,38 %
Bulldoser AS	125 000	0,24 %
EAO Invest AS	125 000	0,24 %
Grotmol Solutions AS	125 000	0,24 %
Spb Invest AS	35 000	0,07 %
Sum	52 500 000	100,00 %

Aksjer eid av ledende ansatte og styret	Antall aksjer	Eierandel	
Stig Nilssen	Styreleder	200 000	0,38 %
Per William Frøisland	Daglig leder/Styremedlem	11 425 000	21,76 %
Espen Espelund	Styremedlem	11 425 000	21,76 %
Frederik Guttormsen	Styremedlem	11 425 000	21,76 %
Sum	34 475 000	65,67 %	



Note 12 - Egenkapital

	Aksjekapital	Overkurs	Annen egenkapital	Ikke registrert kapitalforhøye	Minoritet	Sum
Spesifikasjon egenkapital						
Egenkapital 01.01.2021	525 000	19 975 000	23 805 423		-127 580	44 177 843
Årets resultat			23 589 449		28 264	23 617 713
Ikke registrert kapitalforhøye				90 001 800		90 001 800
Egenkapital 31.12.2021	525 000	19 975 000	47 394 872	90 001 800	-99 316	157 797 356

Note 13 - Investering i Datterselskap

Eierandeler i datterselskap er innarbeidet i konsernregnskapet etter oppkjøpsmetoden. Forskjellen mellom anskaffelseskost for på oppkjøpstidspunktet er tilordnet goodwill. Merverdiallokeringen er midlertidig og kommer til endres når endelig merverdianalyse er gjennomført.

Goodwill balanseføres og avskrives over forventet økonomisk levetid. Det beregnes ikke utsatt skatt på goodwill.

Datterselskap:

Foretaksnavn	Sted	Eierandel	Egenkapital	Resultat 2021
			31.12	
Vika Sport AS	Oslo	100 %	-13 117	4 762
Makroboks AS	Oslo	70 %	-331 052	94 213
NetthandelsgruppenSweden Holding AB konsern	Stocholm	100 %	2 404 330	-1 750 936
New Tonic AS	Sandvika	100 %	7 443 086	7 536 706

New Tonic AS ble kjøpt 20.12.21 og er bokført til anskaffelseskost på kr 61.600.000 hvorav oppgjør er foretatt med kontantvederlag på kr. 28.519.679 og en selgerkreditt på kr. 30.000.321. New Tonic AS ble fusjonert med Tonic Brands AS 25.11.21 og samlet omsetning i 2021 var kr 38.077.457 hvorav kr. 629.598 er innarbeidet i konsernregnskapet for 2021. Omsetningen i 2020 for Tonic Brands AS var kr. 46.394.000.

Note 14 - Transaksjoner med nærstående parter

Spesifikasjon transaksjoner nærstående parter	2021	2020
Salg til selskap i samme konsern	39 353 010	11 224 048
Kjøp fra selskap i samme konsern	-39 353 010	-11 224 048
Netto transaksjoner selskap i samme konsern	0	0



Note 15 - Pant og sikkerhetsstillelse gjeld til kredittinstitusjoner

	2021	2020
Gjeld sikret med pant		
Gjeld til kredittinstitusjoner	28 805 329	605 323
Pantsatte eiendeler		
Varer	263 935 314	101 277 724

Overtrekk kassekreditt er sikret ved pant i varelager.

Note 16 - Leasing

Netthandelsgruppen AS og konsernet leaser maskiner til bruk på lager samt diverse kontorutstyr i tillegg til konto

Operasjonell leasing	2021	2020
Ordinære leiebetalinger	13 285 798	4 225 463

Objekt	Betalt leie 2021	Leieavtale utløper
Pallplastering Robot	1 835	2021
Truck	93 400	2022
Truck (skyvemast)	101 540	2022
Truck (snille)	44 640	2022
Truck	44 640	2022
Truck	51 740	2022
Gulvmatter	8 484	2022
Datasystemer	2 820 800	2022
Leie kontor og lager	10 118 719	2022-2031
Totalt	13 285 798	

Note 17 - Forskning og utvikling

Det er aktivert totalt kr. 6.399.074 i utviklingskostnader i løpet av 2021. Forventet samlet inntjening av pågående utvikling er forventet å dekke inn påløpte kostnader i sin helhet. Kostnadene knytter seg til utvikling av it løsninger for effektivisering av drift, bedre systemer med mer. Kostnadene er også knyttet til merkevare- og designutvikling av egenproduserte produkter for markedet.

Note 18 - Hendelser etter balansedagen

Det er gjennomført en kapitalforhøyelse ved gjeldskonvertering av kr. 30.000.321 i Netthandelsgruppen AS i mars 2022.



Styrets Årsberetning 2021 Netthandelsgruppen AS

Virksomhetens art

Netthandelsgruppen AS driver nettbutikk med salg av klær, sko, mat og drikke primært i det norske markedet. Selskapets forretningslokale er i Oslo og varelager er i Vestby.

Selskapets resultat og stilling

Netthandelsgruppen AS inngår i et konsern med datterselskap i Norge og Sverige.

Selskapet hadde et årsresultat på 27.569.162 i 2021 mot 21.682.066 i 2020. Økningen er et resultat av omsetningsvekst kombinert med økt effektivitet som følge av gjennomførte forbedringsprosesser. Vi fortsetter å skape god vekst og har økt omsetningen fra kr 408.915.225 i 2020 til 592.257.601 i 2021.

Konsernet hadde et årsresultat på 23.446.300 i 2021 mot 20.715.940 i 2020. Omsetningen økte fra kr 414.360.372 i 2020 til 605.862.823 i 2021.

Bokført verdi av selskapets egenkapital per 31.12.2021 er 162.891.438 mot 45.320.476 31.12.2020.

Bokført verdi av konsernets egenkapital per 31.12.2021 er 157.797.356 mot 44.177.843 31.12.2020.

Kontantstrøm for operasjonelle aktiviteter i konsernet var -89,8 millioner kroner i 2021. Dette skyldes sterkt fokus på vekst med fokus på oppbygging av selskapets varelager.

Styret er tilfreds med selskapets utvikling og har gode forventninger til å skape vekst og gode resultater fremover.

Årsresultatet er i sin helhet overført til annen egenkapital.

Finansiell risiko

Netthandelsgruppen legger til grunn forsvarlig finansiell styring. Konsernet har noe valutarisiko knyttet til import fra utlandet, samtidig har selskapet store muligheter til å justere sine priser raskt i tråd med eventuelle uforutsette hendelser. Nåværende strategi innebærer ikke bruk av finansielle instrumenter for valutasikring.

Operasjonell risiko og markedsrisiko

Netthandelsgruppen er et selskap i rask vekst, og endringer i forbrukeratferd, fremtidige rammebetingelser, lover og regler vil kunne innebære ikke bare risiko, men også gode muligheter for selskapet og konsernet. Det er iverksatt en rekke tiltak knyttet til forebyggende arbeid og etablert gode rutiner for å håndtere ulike typer risiko.

Kredittrisiko

Netthandelsgruppen har en virksomhet som innebærer lav risiko for tap på fordringer, ettersom kredittsalg utgjør en liten del av selskapets inntekter. Styret mottar månedlig rapportering av selskapets løpende resultat, nøkkeltall og finansielle stilling.



Likviditetsrisiko

Selskapet har gjennom året satset sterkt på utvikling av egne merkevarer, og har gjort større innkjøp for å sikre portefølje, produkter og fremtidig vekst. Dette har gått noe på bekostning av selskapets frie likviditet, men selskapet har god kontroll på nødvendig likviditet gjennom tett dialog med finansieringsinstitusjoner og investorer.

Fortsatt drift

Styret og daglig leder har ikke kjennskap til andre opplysninger som påvirker regnskap, noter eller styrets årsberetning enn de som her gis. I samsvar med regnskapsloven §3-3 bekreftes det at forutsetningene for fortsatt drift er tilstede. Årsregnskapet er satt opp under denne forutsetningen, og gir etter styrets oppfatning en rettvise oversikt over utvikling og resultat av virksomheten og dens stilling.

Forsknings- og utviklingsaktiviteter

Selskapet bruker betydelige ressurser på utvikling av den teknologiske plattformen til nettbutikken.

Arbeidsmiljø

Styret er av den oppfatning at arbeidsmiljøet og den generelle trivsel i selskapet er god. Selskapet har ikke iverksatt spesielle tiltak på dette området i 2021. Det har ikke forekommet alvorlige ulykker eller skader i 2021. Det totale sykefraværet i 2021 var på totalt 1266 dager som utgjorde 0,48 % av total arbeidstid.

Likestilling

Selskapet har pr utgangen av året 284 ansatte, av disse er 149 kvinner (52,5 %). Kvinneandelen i administrative stillinger utgjør 44 %, mens andelen av kvinner i lederstillinger utgjør 20 %. Selskapet har totalt 195 ansatte i deltidsstillinger, av disse er 105 kvinner. Selskapet har som policy at arbeid av lik verdi skal gi lik lønn. Den enkeltes utdanning og erfaring påvirker lønnsnivået.

Likestilling og diskriminering

Selskapet jobber for likestilling og mot diskriminering på grunn av kjønn, graviditet, permisjon ved fødsel eller adopsjon, omsorgsoppgaver, etnisitet, religion, livssyn, funksjonsnedsettelse, seksuell orientering, kjønnsidentitet og kjønnsuttrykk, og kombinasjoner av disse grunnlagene.

Selskapets daglige leder er mann, og styret består i dag av 5 menn hvorav fire er gründere av selskapet. Selskapet jobber aktivt med å få begge kjønn representert i selskapets forskjellige nivåer, fra medarbeider til ledelse. Andelen kvinner i ledende stillinger øker med ansettelse i 2022.

Lønnskartlegging

I ledende og administrerende stillinger er det ikke nok personer i like stillinger til å sammenligne lønn for likt arbeid og av lik verdi. Vi har derfor brukt tre grupper i lønns kartleggingen: ledende stillinger, administrative stillinger og timelønnede på lager. I gruppen "ledende stillinger" er gjennomsnittslønnen til kvinner 88% av gjennomsnittslønnen til menn. I gruppen "administrative stillinger" er gjennomsnittslønnen til menn 94 % av gjennomsnittslønnen til kvinner. I disse gruppene varierer arbeidsoppgaver og ansvar, og lønnsnivået er også basert på utdanning og erfaring. For timelønnede er det fastsatt sats basert på alder og ansiennitet.

Ytre miljø

Selskapets virksomhet påvirker ikke det ytre miljø utover det normale for handelsvirksomheter/bransjen.



Styreansvarsforsikring

Det er tegnet forsikring for styrets medlemmer og daglig leder for deres mulige erstatningsansvar overfor foretaket og tredjepersoner. Forsikringen dekker det rettslige erstatningsansvar styret eller styremedlemmet kan pådra seg under utøvelsen av styreverv, samt ansvaret som daglig leder kan pådra seg i rollen som daglig leder. Forsikringssummen er på 10 millioner kroner.

Oslo 25.6.2022

Styret i Netthandelsgruppen AS

Stig Ebert Nilssen

Stig Ebert Nilssen
Styreleder

Per William Frøisland

Per William Frøisland

Frederik Guttormsen

Frederik Guttormsen

Espen Espelund

Espen Espelund



Audit trail

TITLE	Signering Årsregnskap og Beretninger
FILE NAME	Netthandesg...2021 v2.pdf and 2 others
DOCUMENT ID	e233950f9659effcbe6615ae8ea06fc191338371
AUDIT TRAIL DATE FORMAT	MM / DD / YYYY
STATUS	• Signed

Document history



SENT

06 / 25 / 2022

12:49:30 UTC+2

Sent for signature to Stig Ebert Nilsen (stig@netthandelsgruppen.no), Per William Frøisland (perwilliam@netthandelsgruppen.no), Espen Espelund (espen@netthandelsgruppen.no) and Frederik Guttormsen (frederik@netthandelsgruppen.no) from kristian@netthandelsgruppen.no
IP: 77.16.58.201



VIEWED

06 / 25 / 2022

12:50:56 UTC+2

Viewed by Per William Frøisland (perwilliam@netthandelsgruppen.no)
IP: 77.16.70.170



SIGNED

06 / 25 / 2022

12:51:16 UTC+2

Signed by Per William Frøisland (perwilliam@netthandelsgruppen.no)
IP: 77.16.70.170



VIEWED

06 / 25 / 2022

12:53:43 UTC+2







Viewed by Stig Ebert Nilsen (stig@netthandelsgruppen.no)
IP: 88.94.54.118




Audit trail

TITLE	Signering Årsregnskap og Beretninger
FILE NAME	Netthandesg...2021 v2.pdf and 2 others
DOCUMENT ID	e233950f9659effcbe6615ae8ea06fc191338371
AUDIT TRAIL DATE FORMAT	MM / DD / YYYY
STATUS	• Signed

Document history

 SIGNED	06 / 25 / 2022 12:54:16 UTC+2	Signed by Stig Ebert Nilsen (stig@netthandelgruppen.no) IP: 88.94.54.118
 VIEWED	06 / 25 / 2022 18:13:42 UTC+2	Viewed by Espen Espelund (espen@netthandelgruppen.no) IP: 84.211.232.90
 SIGNED	06 / 25 / 2022 18:17:08 UTC+2	Signed by Espen Espelund (espen@netthandelgruppen.no) IP: 84.211.232.90
 VIEWED	06 / 25 / 2022 21:52:16 UTC+2	Viewed by Frederik Guttormsen (frederik@netthandelgruppen.no) IP: 178.151.163.7
 SIGNED	06 / 25 / 2022 21:53:40 UTC+2	Signed by Frederik Guttormsen (frederik@netthandelgruppen.no) IP: 178.151.163.7
 COMPLETED	06 / 25 / 2022 21:53:40 UTC+2	The document has been completed.



Til generalforsamlingen i Netthandelsgruppen AS

UAVHENGIG REVISORS BERETNING

Grant Thornton
Revisjon AS
Kirkegata 15
0153 Oslo
Org.nr. 987 632 380
T: +47 22 20 04 00
E: grant@no.gt.com

Konklusjon med forbehold

Vi har revidert i Netthandelsgruppen AS sitt årsregnskap som viser et overskudd for selskapsregnskapet på NOK 27.569.162 og et overskudd for konsernregnskapet på NOK 23.446.300. Årsregnskapet består av selskaps- og konsernregnskapet som begge består av balanse per 31. desember 2021, resultatregnskap og kontantstrømoppstilling for regnskapsåret avsluttet per denne datoen og noter til årsregnskapet, herunder et sammendrag av viktige regnskapsprinsipper.

Etter vår mening oppfylder årsregnskapet, med unntak av den mulige virkningen av forholdet som er omtalt i avsnittet «Grunnlag for konklusjonen med forbehold», gjeldende lovkrav, og gir årsregnskapet med unntak av den mulige virkningen av forholdet som er omtalt i avsnittet «Grunnlag for konklusjonen med forbehold», et rettviseende bilde av selskapets og konsernets finansielle stilling per 31. desember 2021 og av deres resultater og kontantstrømmer for regnskapsåret avsluttet per denne datoen i samsvar med regnskapslovens regler og god regnskapsskikk i Norge

Grunnlag for konklusjonen med forbehold

Netthandelsgruppen AS' varelagersystem er ikke tilpasset selskapets og konsernets vekst, herunder varelagerets størrelse og antall transaksjoner. Dette har ført til at vi ikke har vært i stand til å innhente tilstrekkelig og hensiktsmessig revisjonsbevis for kostprisen på varelager i balansen, og den tilhørende resultatposten og kontantstrøm knyttet til varekostnad.

Vi har følgelig ikke vært i stand til å fastslå hvorvidt det kunne være behov for å justere disse beløpene.

Vi har gjennomført revisjonen i samsvar med de internasjonale revisjonsstandardene International Standards on Auditing (ISA-ene). Våre oppgaver og plikter i henhold til disse standardene er beskrevet nedenfor under Revisors oppgaver og plikter ved revisjonen av årsregnskapet. Vi er uavhengige av selskapet slik det kreves i lov, forskrift og International Code of Ethics for Professional Accountants (inkludert internasjonale uavhengighetsstandarder) utstedt av the International Ethics Standards Board for Accountants (IESBA-reglene), og vi har overholdt våre øvrige etiske forpliktelser i samsvar med disse kravene. Innhentet revisjonsbevis er etter vår vurdering tilstrekkelig og hensiktsmessig som grunnlag for vår konklusjon



Grant Thornton

An instinct for growth™

Øvrig informasjon

Styret og daglig leder (ledelsen) er ansvarlige for informasjonen i årsberetningen. Vår konklusjon om årsregnskapet ovenfor dekker ikke informasjonen i årsberetningen.

I forbindelse med revisjonen av årsregnskapet er det vår oppgave å lese årsberetningen. Formålet er å vurdere hvorvidt det foreligger vesentlig inkonsistens mellom årsberetningen og årsregnskapet og den kunnskap vi har opparbeidet oss under revisjonen av årsregnskapet, eller hvorvidt informasjon i årsberetningen ellers fremstår som vesentlig feil. Vi har plikt til å rapportere dersom årsberetningen fremstår som vesentlig feil. Vi har ingenting å rapportere i så henseende.

Basert på kunnskapen vi har opparbeidet oss i revisjonen, mener vi at årsberetningen er konsistent med årsregnskapet og inneholder de opplysninger som skal gis i henhold til gjeldende lovkrav.

Ledelsens ansvar for årsregnskapet

Ledelsen er ansvarlig for å utarbeide årsregnskapet og for at det gir et rettviseende bilde i samsvar med regnskapslovens regler og god regnskapsskikk i Norge. Ledelsen er også ansvarlig for slik intern kontroll som den finner nødvendig for å kunne utarbeide et årsregnskap som ikke inneholder vesentlig feilinformasjon, verken som følge av misligheter eller utilsiktede feil.

Ved utarbeidelsen av årsregnskapet må ledelsen ta standpunkt til selskapets og konsernets evne til fortsatt drift og opplyse om forhold av betydning for fortsatt drift. Forutsetningen om fortsatt drift skal legges til grunn for årsregnskapet så lenge det ikke er sannsynlig at virksomheten vil bli avvirket.

Revisors oppgaver og plikter ved revisjonen av årsregnskapet

Vårt mål er å oppnå betryggende sikkerhet for at årsregnskapet som helhet ikke inneholder vesentlig feilinformasjon, verken som følge av misligheter eller utilsiktede feil, og å avgjøre en revisjonsberetning som inneholder vår konklusjon. Betryggende sikkerhet er en høy grad av sikkerhet, men ingen garanti for at en revisjon utført i samsvar med ISA-ene, alltid vil avdekke vesentlig feilinformasjon som eksisterer. Feilinformasjon kan oppstå som følge av misligheter eller utilsiktede feil. Feilinformasjon blir vurdert som vesentlig dersom den enkeltvis eller samlet med rimelighet kan forventes å påvirke økonomiske beslutninger som brukerne foretar basert på årsregnskapet.

Som del av en revisjon i samsvar med ISA-ene, utøver vi profesjonelt skjønn og utviser profesjonell skepsis gjennom hele revisjonen. I tillegg:

- identifiserer og vurderer vi risikoen for vesentlig feilinformasjon i årsregnskapet, enten det skyldes misligheter eller utilsiktede feil. Vi utformer og gjennomfører revisjonshandlinger for å håndtere slike risikoer, og innhenter revisjonsbevis som er tilstrekkelig og hensiktsmessig som grunnlag for vår konklusjon. Risikoen for at vesentlig feilinformasjon som følge av misligheter ikke blir avdekket, er høyere enn for feilinformasjon som skyldes utilsiktede feil, siden misligheter kan innebære samarbeid, forfalskning, bevisste utelatelser, uriktige fremstillinger eller overstyring av intern kontroll.
- opparbeider vi oss en forståelse av den interne kontroll som er relevant for revisjonen, for å utforme revisjonshandlinger som er hensiktsmessige etter omstendighetene, men ikke for å gi uttrykk for en mening om effektiviteten av selskapets interne kontroll.
- evaluerer vi om de anvendte regnskapsprinsippene er hensiktsmessige og om regnskapsestimatene og tilhørende noteopplysninger utarbeidet av ledelsen er rimelige.



Grant Thornton

An instinct for growth™

- konkluderer vi på hensiktsmessigheten av ledelsens bruk av fortsatt drift-forutsetningen ved avleggelsen av årsregnskapet, basert på innhentede revisjonsbevis, og hvorvidt det foreligger vesentlig usikkerhet knyttet til hendelser eller forhold som kan skape tvil av betydning om selskapets evne til fortsatt drift. Dersom vi konkluderer med at det eksisterer vesentlig usikkerhet, kreves det at vi i revisjonsberetningen henleder oppmerksomheten på tilleggsopplysningene i årsregnskapet, eller, dersom slike tilleggsopplysninger ikke er tilstrekkelige, at vi modifierer vår konklusjon om årsregnskapet og årsberetningen. Våre konklusjoner er basert på revisjonsbevis innhentet inntil datoen for revisjonsberetningen. Etterfølgende hendelser eller forhold kan imidlertid medføre at selskapet ikke fortsetter driften.
- evaluerer vi den samlede presentasjonen, strukturen og innholdet i årsregnskapet, inkludert tilleggsopplysningene, og hvorvidt årsregnskapet gir uttrykk for de underliggende transaksjonene og hendelsene på en måte som gir et rettviseende bilde.

Vi kommuniserer med styret blant annet om det planlagte omfanget av revisjonen og til hvilken tid revisjonsarbeidet skal utføres. Vi utveksler også informasjon om forhold av betydning som vi har avdekket i løpet av revisjonen, herunder om eventuelle svakheter av betydning i den interne kontrollen.

Oslo, 27.06.2022
Grant Thornton Revisjon AS

Anne Jorun Oldereid
Statsautorisert revisor
(elektronisk signert)