



ÅRSREGNSKAPET FOR REGNSKAPSÅRET 2023 - GENERELL INFORMASJON

Enheten

Organisasjonsnummer: 993 480 185
Organisasjonsform: Aksjeselskap
Foretaksnavn: MARVEL HOLDING AS
Forretningsadresse: Volvat terrasse 6
0369 OSLO

Regnskapsår

Årsregnskapets periode: 01.01.2023 - 31.12.2023

Konsern

Morselskap i konsern: Nei

Regnskapsregler

Regler for små foretak benyttet: Ja
Benyttet ved utarbeidelsen av årsregnskapet til selskapet: Regnskapslovens alminnelige regler

Årsregnskapet fastsatt av kompetent organ

Bekreftet av representant for selskapet: Astrid Haga
Dato for fastsettelse av årsregnskapet: 24.05.2024

Grunnlag for avgivelse

År 2023: Årsregnskapet er elektronisk innlevert
År 2022: Tall er hentet fra elektronisk innlevert årsregnskap fra 2023

Det er ikke krav til at årsregnskapet m.v. som sendes til Regnskapsregisteret er undertegnet. Kontrollen på at dette er utført ligger hos revisor/enhetens øverste organ. Sikkerheten ivaretas ved at innsender har rolle/rettighet for innsending av årsregnskapet via Altinn, og ved at det bekreftes at årsregnskapet er fastsatt av kompetent organ.

Brønnøysundregistrene, 06.05.2025



Resultatregnskap

Beløp i: NOK	Note	2023	2022
RESULTATREGNSKAP			
Inntekter			
Salgsinntekt			21 250
Avkastning på finansinvesteringer	1	785 760	425 615
Sum inntekter		785 760	446 865
Kostnader			
Annen driftskostnad	2	235 720	243 242
Sum kostnader		235 720	243 242
Driftsresultat		550 041	203 623
Finansinntekter og finanskostnader			
Annen renteinntekt		7 484	8 112
Sum finansinntekter		7 484	8 112
Annen rentekostnad		308 654	133 202
Sum finanskostnader		308 654	133 202
Netto finans		-301 170	-125 090
Ordinært resultat før skattekostnad		248 870	78 533
Skattekostnad på resultat	3		
Ordinært resultat etter skattekostnad		248 870	78 533
Årsresultat		248 870	78 533
Årsresultat etter minoritetsinteresser		248 870	78 533
Totalresultat		248 870	78 533
Overføringer og disponeringer			
Avsatt til annen egenkapital	4	248 870	78 533
Sum overføringer og disponeringer		248 870	78 533



Balanse

Beløp i: NOK	Note	2023	2022
BALANSE - EIENDELER			
Anleggsmidler			
Immaterielle eiendeler			
Sum anleggsmidler		0	0
Omløpsmidler			
Varer			
Fordringer			
Kundefordringer		21 766	21 766
Sum fordringer		21 766	21 766
Investeringer			
Omløpsaksjer og -aksjefond	5	12 793 405	14 469 513
Obligasjoner og pengemarkedsfond	5	1 876 027	43 363
Sum investeringer		14 669 432	14 512 876
Bankinnskudd, kontanter og lignende			
Bankinnskudd, kontanter o.l.		1 008 745	584 570
Sum bankinnskudd, kontanter og lignende		1 008 745	584 570
Sum omløpsmidler		15 699 943	15 119 212
SUM EIENDELER		15 699 943	15 119 212
BALANSE - EGENKAPITAL OG GJELD			
Egenkapital			
Innskutt egenkapital			
Aksjekapital	4	100 000	100 000
Overkurs	4	3 939 457	3 939 457
Sum innskutt egenkapital		4 039 457	4 039 457
Opptjent egenkapital			



Balanse

Beløp i: NOK	Note	2023	2022
Annen egenkapital	4	3 255 328	3 006 458
Sum opptjent egenkapital		3 255 328	3 006 458
Sum egenkapital		7 294 785	7 045 915
Sum langsiktig gjeld		0	0
Kortsiktig gjeld			
Leverandørgjeld			8 620
Annen kortsiktig gjeld		8 405 158	8 064 678
Sum kortsiktig gjeld		8 405 158	8 073 298
Sum gjeld		8 405 158	8 073 298
SUM EGENKAPITAL OG GJELD		15 699 943	15 119 212



Brønnøysundregistrene

ÅRSREGNSKAP FOR REGNSKAPSÅRET 2023 - GENERELL INFORMASJON

Journalnummer: 2024 531801

Enheten

Organisasjonsnummer: 993 480 185
Organisasjonsform: Aksjeselskap
Foretaksnavn: MARVEL HOLDING AS
Forretningsadresse: Volvat terrasse 6
0369 OSLO

Regnskapsår

Årsregnskapets periode: 01.01.2023 - 31.12.2023

Konsern

Morselskap i konsern: Nei

Regnskapsregler

Regler for små foretak benyttet: Ja
Benyttet ved utarbeidelsen av
årsregnskapet til selskapet: Regnskapslovens alminnelige regler

Årsregnskapet fastsatt av kompetent organ

Bekreftet av representant for selskapet: Astrid Haga
Dato for fastsettelse av årsregnskapet: 24.05.2024

Revisjon

Selskapet har besluttet at årsregnskapet
ikke skal revideres: Ja
Årsregnskapet er utarbeidet av ekstern
autorisert regnskapsfører: Ja
Ekstern autorisert regnskapsfører har i
løpet av regnskapsåret bistått ved den
løpende regnskapsføringen eller utført
andre tjenester for selskapet enn å
utarbeide årsregnskapet: Ja

Grunnlag for avgivelse

År 2023: Årsregnskap er elektronisk innlevert.
År 2022: Tall er hentet fra elektronisk innlevert årsregnskap fra 2023.

Det er ikke krav til at årsregnskapet m.v. som sendes til Regnskapsregisteret er undertegnet. Kontrollen på at dette er utført ligger hos revisor/enhetens øverste organ. Sikkerheten ivaretas ved at innsender har rolle/rettighet for innsending av årsregnskapet via Altinn, og ved at det bekreftes at årsregnskapet er fastsatt av kompetent organ.

Brønnøysundregistrene, 22.06.2024

Brønnøysundregistrene
Postadresse: Postboks 900, 8910 Brønnøysund
Telefon: 75 00 75 00
E-post: firmapost@brreg.no Internett: www.brreg.no
Organisasjonsnummer: 974 760 673



Organisasjonsnr: 993 480 185
MARVEL HOLDING AS

RESULTATREGNSKAP

Beløp i: NOK	Note	2023	2022
RESULTATREGNSKAP			
Inntekter			
Salgsinntekt			21 250
Avkastning på finansinvesteringer	1	785 760	425 615
Sum inntekter		785 760	446 865
Kostnader			
Annen driftskostnad	2	235 720	243 242
Sum kostnader		235 720	243 242
Driftsresultat		550 041	203 623
Finansinntekter og finanskostnader			
Annen renteinntekt		7 484	8 112
Sum finansinntekter		7 484	8 112
Annen rentekostnad		308 654	133 202
Sum finanskostnader		308 654	133 202
Netto finans		-301 170	-125 090
Ordinært resultat før skattekostnad			
Skattekostnad på resultat	3	248 870	78 533
Ordinært resultat etter skattekostnad		248 870	78 533
Årsresultat		248 870	78 533
Årsresultat etter minoritetsinteresser		248 870	78 533
Totalresultat		248 870	78 533
Overføringer og disponeringer			
Avsatt til annen egenkapital	4	248 870	78 533
Sum overføringer og disponeringer		248 870	78 533



Organisasjonsnr: 993 480 185
MARVEL HOLDING AS

BALANSE

Beløp i: NOK Note 2023 2022

BALANSE - EIENDELER

Anleggsmidler Immaterielle eiendeler

Sum anleggsmidler 0 0

Omløpsmidler Varer

Fordringer

Kundefordringer 21 766 21 766
Sum fordringer 21 766 21 766

Investeringer

Omløpsaksjer og -aksjefond 5 12 793 405 14 469 513
Obligasjoner og
pengemarkedsfond 5 1 876 027 43 363
Sum investeringer 14 669 432 14 512 876

Bankinnskudd, kontanter og lignende

Bankinnskudd, kontanter o.
l. 1 008 745 584 570
Sum bankinnskudd,
kontanter og lignende 1 008 745 584 570

Sum omløpsmidler 15 699 943 15 119 212

SUM EIENDELER 15 699 943 15 119 212

BALANSE - EGENKAPITAL OG GJELD

Egenkapital

Innskutt egenkapital

Aksjekapital 4 100 000 100 000
Overkurs 4 3 939 457 3 939 457
Sum innskutt egenkapital 4 039 457 4 039 457

Opptjent egenkapital

Annen egenkapital 4 3 255 328 3 006 458
Sum opptjent egenkapital 3 255 328 3 006 458

Sum egenkapital 7 294 785 7 045 915

Sum langsiktig gjeld 0 0

Kortsiktig gjeld



Leverandørgjeld		8 620
Annen kortsiktig gjeld	8 405 158	8 064 678
Sum kortsiktig gjeld	8 405 158	8 073 298
Sum gjeld	8 405 158	8 073 298
SUM EGENKAPITAL OG GJELD	15 699 943	15 119 212



Organisasjonsnr: 993 480 185
MARVEL HOLDING AS

NOTEOPPLYSNINGER - SELSKAP - alle poster oppgitt i hele tall

Note
2

Antall årsverk i regnskapsåret
0.00

Sum Beløp

Balanseført verdi 31.12. Varige driftsmidler Immaterielle eiend.

Konsernregnskap

Morselskapet sitt navn

Forretningskontor for morselskapet

Begrunnelse for at datterselskap er utelatt fra konsolideringen

Samlet beløp - tilknyttet selskap Årets Fjorårets

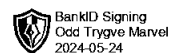
Samlet beløp - foretak i samme konsern Årets Fjorårets

Samlet beløp - foretak i samme konsern Årets Fjorårets

Samlet beløp - felles kontrollert virksomhet Årets Fjorårets

Pantstillelse Beløp

Beholdning av egne aksjer Antall Pålydende Andel av aksjek.



Årsregnskap 2023

Marvel Holding AS

org. nr. 993 480 185



Utarbeidet av Formue Accounting AS



Marvel Holding AS

RESULTATREGNSKAP 01.01. - 31.12.

	Note	2023	2022
DRIFTSINNEKTER			
Salgsinntekt		0	21 250
Avkastning på finansinvesteringer	1	785 760	425 615
SUM DRIFTSINNEKTEK		785 760	446 865
DRIFTSKOSTNADER			
Annen driftskostnad	2	(235 720)	(243 242)
SUM DRIFTSKOSTNAD		(235 720)	(243 242)
DRIFTSRESULTAT		550 041	203 623
FINANSPOSTER			
Annen renteinntekt		7 484	8 112
Annen rentekostnad		(308 654)	(133 202)
SUM FINANSPOSTER		(301 170)	(125 090)
ORDINÆRT RESULTAT FØR SKATTEKOSTNAD		248 870	78 533
Skattekostnad på resultat	3	0	0
ÅRSRESULTAT		248 870	78 533
DISPONERING (DEKNING) AV ÅRSRESULTATET			
Avsatt til annen egenkapital	4	248 870	78 533
SUM DISPONERT (DEKKET)		248 870	78 533



Marvel Holding AS

BALANSE PR. 31.12.

	Note	2023	2022
EIENDELER			
OMLØPSMIDLER			
Kundefordringer		21 766	21 766
Sum fordringer		<u>21 766</u>	<u>21 766</u>
Finansielle omløpsmidler			
Omløpsaksjer og -aksjefond	5	12 793 405	14 469 513
Obligasjoner og pengemarkedsfond	5	1 876 027	43 363
Sum finansielle omløpsmidler		<u>14 669 432</u>	<u>14 512 876</u>
Bankinnskudd, kontanter o.l.		1 008 745	584 570
SUM OMLØPSMIDLER		<u>15 699 943</u>	<u>15 119 212</u>
SUM EIENDELER		<u>15 699 943</u>	<u>15 119 212</u>



Marvel Holding AS

BALANSE PR. 31.12.

	Note	2023	2022
EGENKAPITAL OG GJELD			
EGENKAPITAL			
Innskutt egenkapital			
Aksjekapital	4	100 000	100 000
Overkurs	4	3 939 457	3 939 457
Sum innskutt egenkapital		4 039 457	4 039 457
Opptjent egenkapital			
Annen egenkapital	4	3 255 328	3 006 458
Sum opptjent egenkapital		3 255 328	3 006 458
SUM EGENKAPITAL		7 294 785	7 045 915
GJELD			
Kortsiktig gjeld			
Leverandørgjeld		0	8 620
Annen kortsiktig gjeld		8 405 158	8 064 678
Sum kortsiktig gjeld		8 405 158	8 073 298
SUM GJELD		8 405 158	8 073 298
SUM EGENKAPITAL OG GJELD		15 699 943	15 119 212

Oslo, 24.05.2024

Odd Trygve Marvel
styreleder



Marvel Holding AS

NOTER TIL ÅRSREGNSKAPET 2023

REGNSKAPSPRINSIPPER

Årsregnskapet er satt opp i samsvar med regnskapsloven og god regnskapsskikk for små foretak.

Eiendeler bestemt til varig eie eller bruk er klassifisert som anleggsmidler. Andre eiendeler er klassifisert som omløpsmidler. Fordringer som skal tilbakebetales innen ett år, er uansett klassifisert som omløpsmidler. Ved klassifisering av kortsiktig og langsiktig gjeld er tilsvarende kriterier lagt til grunn.

Omløpsmidler

Omløpsmidler vurderes til laveste av anskaffelseskost og virkelig verdi. Kortsiktig gjeld balanseføres til nominelt mottatt beløp på etableringstidspunktet.

Investeringer i aksjer, andeler og andre finansielle instrumenter

Kortsiktige plasseringer (aksjer, andeler mv. vurdert som omløpsmidler) vurderes til laveste av anskaffelseskost og virkelig verdi på balansedagen. For verdipapirer som er en del av en veldiversifisert portefølje med innslag av ulike aktivaklasser der porteføljen forvaltes samlet med hensyn på risiko og avkastning, benyttes laveste verdis prinsipp samlet for porteføljen.

Driftsinntekter

Tjenester inntektsføres etter hvert som de leveres.

Inntektsføring av avkastning på investeringer

Avkastning på investering i aksjer, andeler og andre finansielle instrumenter, samt mottatt utbytte og andre utdelinger, inngår i avkastning på finansinvesteringer under driftsinntekter. Avkastning inkluderer både realiserte og urealiserte resultatførte beløp, renter på obligasjoner og pengemarkedsfond og valutaendringer knyttet til investeringer. Negativ avkastning (resultatførte tap og nedskrivning) kommer til fradrag. Netto negativ avkastning inngår i negativ avkastning på finansinvesteringer under driftskostnader.

Skatt

Skattekostnaden i resultatregnskapet omfatter både periodens betalbare skatt og endring i utsatt skatt. Utsatt skatt/skattefordel er beregnet med 22% på grunnlag av de midlertidige forskjeller som eksisterer mellom regnskapsmessige og skattemessige verdier. Skatteøkende og skattereduserende midlertidige forskjeller som reverserer eller kan reversere i samme periode er utlignet. Utsatt skattefordel er i samsvar med god regnskapsskikk for små foretak unnlatt balanseført.



Marvel Holding AS

NOTER TIL ÅRSREGNSKAPET 2023

NOTE 1 SAMMENSLÅTTE POSTER

Positiv / Negativ avkastning finansinvesteringer	2023	2022
Mottatt utbytte / renter obligasjoner og pengemarkedsfond	31 033	30 034
Realisert gevinst / tap finansinvesteringer	754 728	395 581
Sum	785 760	425 615

NOTE 2 LØNSKOSTNADER, GODTGJØRELSER MM

Selskapet har i 2023 sysselsatt 0 årsverk.

NOTE 3 SKATT

Årets skattekostnad	2023	2022
Resultatført skatt på ordinært resultat:		
Betalbar skatt	0	0
Endring i utsatt skattefordel	0	0
Skattekostnad ordinært resultat	0	0

Skattepliktig inntekt:		
Resultat før skatt	248 870	78 533
Permanente forskjeller	-781 033	-454 748
Skattepliktig inntekt	-532 162	-376 216

Betalbar skatt i balansen:		
Betalbar skatt på årets resultat	0	0
Sum betalbar skatt i balansen	0	0

Skatteeffekten av midlertidige forskjeller og underskudd til fremføring som har gitt opphav til utsatt skatt og utsatte skattefordeler, spesifisert på typer av midlertidige forskjeller

	2023	2022	Endring
Aksjer og andre verdipapirer	0	0	-1
Akkumulert fremførbart underskudd	-2 343 619	-1 811 457	532 162
Inngår ikke i beregningen av utsatt skatt	2 343 619	1 811 457	-532 162
Utsatt skattefordel (22 %)	0	0	0

I henhold til God regnskapsskikk for små foretak balanseføres ikke utsatt skattefordel.



Marvel Holding AS

NOTER TIL ÅRSREGNSKAPET 2023

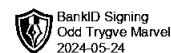
NOTE 4 EGENKAPITAL

Egenkapital	Aksjekapital	Overkurs	Annen egenkapital	Sum egenkapital
Pr. 01.01.2023	100 000	3 939 457	3 006 458	7 045 915
Årets resultat			248 870	248 870
Pr. 31.12.2023	100 000	3 939 457	3 255 328	7 294 785

NOTE 5 INVESTERINGER I AKSJER, ANDELER OG ANDRE FINANSIELLE INSTRUMENTER

Investeringer	Anskaffelses kost	Balanseført verdi 31.12.2023	Virkelig verdi 31.12.2023	Uinnkalt ansvar*)
Omløpsaksjer og -aksjefond	12 793 405	12 793 405	20 307 922	1 082 729
Obligasjoner og pengemarkedsfond	1 876 027	1 876 027	1 939 607	0
Sum	14 669 432	14 669 432	22 247 529	1 082 729

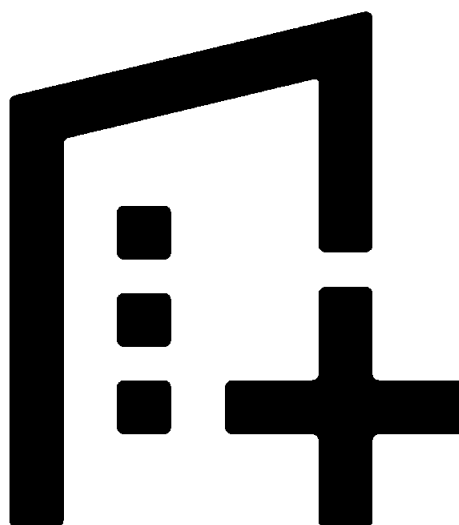
*) Uinnkalt ansvar er på tidspunktet for avleggelse av regnskapet.



Årsregnskap 2023

Marvel Holding AS

org. nr. 993 480 185



Utarbeidet av Formue Accounting AS



Marvel Holding AS

RESULTATREGNSKAP 01.01. - 31.12.

	Note	2023	2022
DRIFTSINNEKTER			
Salgsinntekt		0	21 250
Avkastning på finansinvesteringer	1	785 760	425 615
SUM DRIFTSINNEKT		785 760	446 865
DRIFTSKOSTNADER			
Annen driftskostnad	2	(235 720)	(243 242)
SUM DRIFTSKOSTNAD		(235 720)	(243 242)
DRIFTSRESULTAT		550 041	203 623
FINANSPOSTER			
Annen renteinntekt		7 484	8 112
Annen rentekostnad		(308 654)	(133 202)
SUM FINANSPOSTER		(301 170)	(125 090)
ORDINÆRT RESULTAT FØR SKATTEKOSTNAD		248 870	78 533
Skattekostnad på resultat	3	0	0
ÅRSRESULTAT		248 870	78 533
DISPONERING (DEKNING) AV ÅRSRESULTATET			
Avsatt til annen egenkapital	4	248 870	78 533
SUM DISPONERT (DEKKET)		248 870	78 533



Marvel Holding AS

BALANSE PR. 31.12.

	Note	2023	2022
EIENDELER			
OMLØPSMIDLER			
Kundefordringer		21 766	21 766
Sum fordringer		<u>21 766</u>	<u>21 766</u>
Finansielle omløpsmidler			
Omløpsaksjer og -aksjefond	5	12 793 405	14 469 513
Obligasjoner og pengemarkedsfond	5	1 876 027	43 363
Sum finansielle omløpsmidler		<u>14 669 432</u>	<u>14 512 876</u>
Bankinnskudd, kontanter o.l.		1 008 745	584 570
SUM OMLØPSMIDLER		<u>15 699 943</u>	<u>15 119 212</u>
SUM EIENDELER		<u>15 699 943</u>	<u>15 119 212</u>



Marvel Holding AS

BALANSE PR. 31.12.

	Note	2023	2022
EGENKAPITAL OG GJELD			
EGENKAPITAL			
Innskutt egenkapital			
Aksjekapital	4	100 000	100 000
Overkurs	4	3 939 457	3 939 457
Sum innskutt egenkapital		4 039 457	4 039 457
Opptjent egenkapital			
Annen egenkapital	4	3 255 328	3 006 458
Sum opptjent egenkapital		3 255 328	3 006 458
SUM EGENKAPITAL		7 294 785	7 045 915
GJELD			
Kortsiktig gjeld			
Leverandørgjeld		0	8 620
Annen kortsiktig gjeld		8 405 158	8 064 678
Sum kortsiktig gjeld		8 405 158	8 073 298
SUM GJELD		8 405 158	8 073 298
SUM EGENKAPITAL OG GJELD		15 699 943	15 119 212

Oslo, 24.05.2024

Odd Trygve Marvel
styreleder



Marvel Holding AS

NOTER TIL ÅRSREGNSKAPET 2023

REGNSKAPSPRINSIPPER

Årsregnskapet er satt opp i samsvar med regnskapsloven og god regnskapsskikk for små foretak.

Eiendeler bestemt til varig eie eller bruk er klassifisert som anleggsmidler. Andre eiendeler er klassifisert som omløpsmidler. Fordringer som skal tilbakebetales innen ett år, er uansett klassifisert som omløpsmidler. Ved klassifisering av kortsiktig og langsiktig gjeld er tilsvarende kriterier lagt til grunn.

Omløpsmidler

Omløpsmidler vurderes til laveste av anskaffelseskost og virkelig verdi. Kortsiktig gjeld balanseføres til nominelt mottatt beløp på etableringstidspunktet.

Investeringer i aksjer, andeler og andre finansielle instrumenter

Kortsiktige plasseringer (aksjer, andeler mv. vurdert som omløpsmidler) vurderes til laveste av anskaffelseskost og virkelig verdi på balansedagen. For verdipapirer som er en del av en veldiversifisert portefølje med innslag av ulike aktivaklasser der porteføljen forvaltes samlet med hensyn på risiko og avkastning, benyttes laveste verdis prinsipp samlet for porteføljen.

Driftsinntekter

Tjenester inntektsføres etter hvert som de leveres.

Inntektsføring av avkastning på investeringer

Avkastning på investering i aksjer, andeler og andre finansielle instrumenter, samt mottatt utbytte og andre utdelinger, inngår i avkastning på finansinvesteringer under driftsinntekter. Avkastning inkluderer både realiserte og urealiserte resultatførte beløp, renter på obligasjoner og pengemarkedsfond og valutaendringer knyttet til investeringer. Negativ avkastning (resultatførte tap og nedskrivning) kommer til fradrag. Netto negativ avkastning inngår i negativ avkastning på finansinvesteringer under driftskostnader.

Skatt

Skattekostnaden i resultatregnskapet omfatter både periodens betalbare skatt og endring i utsatt skatt. Utsatt skatt/skattefordel er beregnet med 22% på grunnlag av de midlertidige forskjeller som eksisterer mellom regnskapsmessige og skattemessige verdier. Skatteøkende og skattereduserende midlertidige forskjeller som reverserer eller kan reversere i samme periode er utlignet. Utsatt skattefordel er i samsvar med god regnskapsskikk for små foretak unnlatt balanseført.



Marvel Holding AS

NOTER TIL ÅRSREGNSKAPET 2023

NOTE 1 SAMMENSLÅTTE POSTER

Positiv / Negativ avkastning finansinvesteringer	2023	2022
Mottatt utbytte / renter obligasjoner og pengemarkedsfond	31 033	30 034
Realisert gevinst / tap finansinvesteringer	754 728	395 581
Sum	785 760	425 615

NOTE 2 LØNNKOSTNADER, GODTGJØRELSER MM

Selskapet har i 2023 sysselsatt 0 årsverk.

NOTE 3 SKATT

Årets skattekostnad	2023	2022
Resultatført skatt på ordinært resultat:		
Betalbar skatt	0	0
Endring i utsatt skattefordel	0	0
Skattekostnad ordinært resultat	0	0

Skattepliktig inntekt:

Resultat før skatt	248 870	78 533
Permanente forskjeller	-781 033	-454 748
Skattepliktig inntekt	-532 162	-376 216

Betalbar skatt i balansen:

Betalbar skatt på årets resultat	0	0
Sum betalbar skatt i balansen	0	0

Skatteeffekten av midlertidige forskjeller og underskudd til fremføring som har gitt opphav til utsatt skatt og utsatte skattefordeler, spesifisert på typer av midlertidige forskjeller

	2023	2022	Endring
Aksjer og andre verdipapirer	0	0	-1
Akkumulert fremførbart underskudd	-2 343 619	-1 811 457	532 162
Inngår ikke i beregningen av utsatt skatt	2 343 619	1 811 457	-532 162
Utsatt skattefordel (22 %)	0	0	0

I henhold til God regnskapsskikk for små foretak balanseføres ikke utsatt skattefordel.



Marvel Holding AS

NOTER TIL ÅRSREGNSKAPET 2023

NOTE 4 EGENKAPITAL

Egenkapital	Aksjekapital	Overkurs	Annen egenkapital	Sum egenkapital
Pr. 01.01.2023	100 000	3 939 457	3 006 458	7 045 915
Årets resultat			248 870	248 870
Pr. 31.12.2023	100 000	3 939 457	3 255 328	7 294 785

NOTE 5 INVESTERINGER I AKSJER, ANDELER OG ANDRE FINANSIELLE INSTRUMENTER

Investeringer	Anskaffelses kost	Balansført verdi 31.12.2023	Virkelig verdi 31.12.2023	Uinnkalt ansvar*)
Omløpsaksjer og -aksjefond	12 793 405	12 793 405	20 307 922	1 082 729
Obligasjoner og pengemarkedsfond	1 876 027	1 876 027	1 939 607	0
Sum	14 669 432	14 669 432	22 247 529	1 082 729

*) Uinnkalt ansvar er på tidspunktet for avleggelse av regnskapet.