



## ÅRSREGNSKAPET FOR REGNSKAPSÅRET 2024 - GENERELL INFORMASJON

### Enheten

Organisasjonsnummer: 931 424 769  
Organisasjonsform: Aksjeselskap  
Foretaksnavn: BERRY NORWAY CONTAINERS AS  
Forretningsadresse: Brevikveien 535  
1539 MOSS

### Regnskapsår

Årsregnskapets periode: 01.10.2023 - 30.09.2024

### Konsern

Morselskap i konsern: Nei

### Regnskapsregler

Regler for små foretak benyttet: Nei  
Benyttet ved utarbeidelsen av årsregnskapet til selskapet: Regnskapslovens alminnelige regler

### Årsregnskapet fastsatt av kompetent organ

Bekreftet av representant for selskapet: Hans Jørgen Gulland  
Dato for fastsettelse av årsregnskapet: 31.03.2025

### Grunnlag for avgivelse

År 2024: Årsregnskapet er elektronisk innlevert  
År 2023: Tall er hentet fra elektronisk innlevert årsregnskap fra 2024

*Det er ikke krav til at årsregnskapet m.v. som sendes til Regnskapsregisteret er undertegnet. Kontrollen på at dette er utført ligger hos revisor/enhetens øverste organ. Sikkerheten ivaretas ved at innsender har rolle/rettighet for innsending av årsregnskapet via Altinn, og ved at det bekreftes at årsregnskapet er fastsatt av kompetent organ.*

Brønnøysundregistrene, 28.05.2025



## Resultatregnskap

Beløp i: NOK	Note	2024	2023
<b>RESULTATREGNSKAP</b>			
<b>Inntekter</b>			
Salgsinntekter	1, 2	308 970 974	289 720 048
Andre driftsinntekter		189 060	
<b>Sum inntekter</b>		<b>309 160 034</b>	<b>289 720 048</b>
<b>Kostnader</b>			
Varekostnad	2	145 776 202	145 588 463
Lønnskostnad	3, 4	77 181 174	68 174 523
Avskrivning av driftsmidler og immaterielle eiendeler	5, 6	11 797 786	12 358 111
Annen driftskostnad	2, 3, 7	48 345 664	42 443 259
<b>Sum kostnader</b>		<b>283 100 826</b>	<b>268 564 356</b>
<b>Driftsresultat</b>		<b>26 059 208</b>	<b>21 155 692</b>
<b>Finansinntekter og finanskostnader</b>			
Annen finansinntekt	8	17 745 520	14 478 089
<b>Sum finansinntekter</b>		<b>17 745 520</b>	<b>14 478 089</b>
Annen finanskostnad	8	15 979 272	17 814 395
<b>Sum finanskostnader</b>		<b>15 979 272</b>	<b>17 814 395</b>
<b>Netto finans</b>		<b>1 766 248</b>	<b>-3 336 307</b>
<b>Resultat før skattekostnad</b>		<b>27 825 456</b>	<b>17 819 386</b>
Skattekostnad på resultat	9	6 139 794	3 944 773
<b>Årsresultat</b>		<b>21 685 662</b>	<b>13 874 613</b>
<b>Årsresultat etter minoritetsinteresser</b>		<b>21 685 662</b>	<b>13 874 613</b>
<b>Totalresultat</b>		<b>21 685 662</b>	<b>13 874 613</b>
<b>Overføringer og disponeringer</b>			
Tilleggsutbytte		30 905 056	
Overført til/fra annen egenkapital		-9 219 394	13 874 613



## Resultatregnskap

<b>Beløp i: NOK</b>	<b>Note</b>	<b>2024</b>	<b>2023</b>
Sum overføringer og disponeringer		21 685 662	13 874 613



### Balanse

Beløp i: NOK	Note	2024	2023
<b>BALANSE - EIENDELER</b>			
<b>Anleggsmidler</b>			
<b>Immaterielle eiendeler</b>			
IT programvare, patenter, konsesjoner o.l.	5, 10	48 739	63 193
<b>Sum immaterielle eiendeler</b>		<b>48 739</b>	<b>63 193</b>
<b>Varige driftsmidler</b>			
Tomter, bygninger og påkostninger	6, 10	4 610 615	3 501 539
Maskiner og inventar	6, 10	67 725 200	62 859 431
<b>Sum varige driftsmidler</b>		<b>72 335 815</b>	<b>66 360 970</b>
<b>Finansielle anleggsmidler</b>			
Lån til foretak i samme konsern	11	23 496 000	36 701 699
<b>Sum finansielle anleggsmidler</b>		<b>23 496 000</b>	<b>36 701 699</b>
<b>Sum anleggsmidler</b>		<b>95 880 554</b>	<b>103 125 863</b>
<b>Omløpsmidler</b>			
<b>Varer</b>			
<b>Sum varer</b>	10, 12	<b>41 088 912</b>	<b>42 318 375</b>
<b>Fordringer</b>			
Kundefordringer	10, 11	45 499 358	43 846 702
Andre kortsiktige fordringer	10, 11	4 871 586	4 644 801
Krav på innbetaling av selskapskapital	13	27 343 916	8 334 673
<b>Sum fordringer</b>		<b>77 714 860</b>	<b>56 826 176</b>
<b>Bankinnskudd, kontanter og lignende</b>			
Bankinnskudd, kontanter o.l.	3	1 776 060	1 495 864
<b>Sum bankinnskudd, kontanter og lignende</b>		<b>1 776 060</b>	<b>1 495 864</b>
<b>Sum omløpsmidler</b>		<b>120 579 833</b>	<b>100 640 415</b>
<b>SUM EIENDELER</b>		<b>216 460 388</b>	<b>203 766 278</b>



### Balanse

Beløp i: NOK	Note	2024	2023
<b>BALANSE - EGENKAPITAL OG GJELD</b>			
<b>Egenkapital</b>			
<b>Innskutt egenkapital</b>			
Aksjekapital	14, 15	48 490 000	48 490 000
<b>Sum innskutt egenkapital</b>		<b>48 490 000</b>	<b>48 490 000</b>
<b>Opptjent egenkapital</b>			
Annen egenkapital	14	90 988 058	100 207 563
<b>Sum opptjent egenkapital</b>		<b>90 988 058</b>	<b>100 207 563</b>
<b>Sum egenkapital</b>		<b>139 478 058</b>	<b>148 697 563</b>
<b>Gjeld</b>			
<b>Langsiktig gjeld</b>			
Pensjonsforpliktelser	4		
Utsatt skatt	9	3 018 121	2 701 874
<b>Sum avsetninger for forpliktelser</b>		<b>3 018 121</b>	<b>2 701 874</b>
<b>Annen langsiktig gjeld</b>			
Langsiktig gjeld til konsernselskap	10		
<b>Sum langsiktig gjeld</b>		<b>3 018 121</b>	<b>2 701 874</b>
<b>Kortsiktig gjeld</b>			
Leverandørgjeld	16	48 006 752	28 935 657
Betalbar skatt	9	10 448 023	4 624 476
Skyldig offentlige avgifter		5 594 722	8 045 434
Annen kortsiktig gjeld	16	9 914 712	10 761 274
<b>Sum kortsiktig gjeld</b>		<b>73 964 209</b>	<b>52 366 840</b>
<b>Sum gjeld</b>		<b>76 982 330</b>	<b>55 068 714</b>
<b>SUM EGENKAPITAL OG GJELD</b>		<b>216 460 388</b>	<b>203 766 278</b>



**Berry Norway Containers AS**

**Årsregnskap for perioden  
01.10.2023 - 30.09.2024**



## ÅRSBERETNING 2023/2024 BERRY NORWAY CONTAINERS AS

### VIRKSOMHETENS ART

Berry Norway Containers AS produserer plastprodukter hovedsakelig knyttet til forbruker- og industriemballasje. De viktigste teknologiene som benyttes er formblåsing og sprøytetøping. Berry Norway Containers AS har produksjon og administrasjon lokalisert på Kambo (ved Moss).

Berry Norway Containers AS er en del av konsernet Berry Global Group Inc, en ledende konverter av plast med virksomheter i Amerika, Europa, Asia og Nord-Afrika. Selskapet er notert på New York Stock Exchange.

### KOMMENTARER TIL ÅRETS DRIFT

Selskapets driftsinntekter for 2024 var på 309,1 MNOK, og selskapet driftsresultat for 2024 var 26,1 MNOK. Sammenlignet med fjorårets driftsinntekter har de økt med 7%. Dette er hovedsakelig drevet av økt tonnasje. Driftsresultatet er også betydelig forbedret (+23%) sammenlignet med fjoråret.

Netto finansposter var 1,8 MNOK i 2024. Finansposter skyldes hovedsakelig fluktuasjon i valutakursene gjennom året. Selskapet selger i NOK, SEK, DKK og EUR. Store deler av innkjøpet blir foretatt i EUR og USD.

Ordinært resultat før skattekostnad var i 2024 kr 27,8 MNOK. Dette er 10 millioner (56%) bedre enn i 2023.

Netto kontantstrøm fra virksomheten (driften) var positiv med 54,7 MNOK. Dette er betydelig høyere enn årets driftsresultat på 27,8 MNOK, og har naturlige forklaringer i årets avskrivninger, endring i varelager og endring av leverandørgjeld. Nevnte effekter er tallfestet i kontantstrømoppstillingen.

Selskapet har gjennom 2024 fortsatt investeringen i nye og eksisterende varige driftsmidler for 17,8 MNOK, hvor hoveddelen knytter seg til maskiner overtatt fra nedlagt fabrikk i Danmark. Netto likviditetsendring fra investeringsaktiviteter var således positiv med 6,3 MNOK i 2024.

Pr 30.09.2024 har selskapet inntilstående i konsernkontoordning på 27,3 MNOK, og 1,8 MNOK på skattetrekkkonto. Selskapets likviditetsbeholdning er vurdert tilstrekkelig ut fra gjeldende risikobilde.

### FORTSATT DRIFT

Årsoppgjøret er avlagt under forutsetning om fortsatt drift. Styret bekrefter at denne forutsetningen er tilstede. Til grunn for forutsetningen ligger resultatprognoser for år 2025 og selskapets langsiktige strategiske prognoser for årene fremover. Selskapet har en tilfredsstillende egenkapitalsituasjon og kontantstilling per 30.09.2024. Styret er av den oppfatning at årsregnskapet gir et rettviseende bilde av selskapets eiendeler, gjeld, finansielle stilling og resultat.

### HELSE, MILJØ OG SIKKERHET

Målsettingen til Berry Norway Containers AS er å tilby innovative, miljøvennlige og kostnadseffektive løsninger. Dette gjøres hovedsakelig ved å håndtere produkter ut fra et



livssyklus konsept, og imøtekomme kunde-, bransje- og offentlige krav til helse, miljø og sikkerhet. Et viktig element er målsettingen om en kontinuerlig forbedring innen helse, miljø og sikkerhet.

Berry Norway Containers AS har en åpen holdning til helse, miljø og sikkerhet.

### **Sykefravær**

Antall ansatte pr 30.09.24 var 115.

Driftsenheten hadde et totalt sykefravær i år 2024 som varierte mellom 6,2% og 10,5%, med ett snitt på 10,2%. For 2023 var tilsvarende tall 3,8% til 11,1%, med ett snitt på 8,4%. Tidligere gjennomførte undersøkelse viser at det er blant våre skift arbeidende produksjonsarbeidere at sykefraværet er høyest.

Med bakgrunn i undersøkelsen har hver enkelt enhet sammen med egne ansatte utarbeidet en lokal handlingsplan for å redusere korttidsfraværet. Videre vil vi fokusere på problemet gjennom møter på konsernnivå og i den enkelte enhet, samt følge opp gjennom den kvartals vise HMS-rapporteringen.

Målet til Berry Norway Containers AS er å redusere antall betalte sykedager i 2025. I 2024 varierte korttidsfraværet mellom 1,2 % og 5,7 % mens det i år 2023 varierte mellom 2,0 % og 5,4 %.

### **Skader og ulykker**

Antall registrerte fraværsskader var 2 stk. i 2024 og 1 stk. i 2023. Skaden i 2024 var:

14/2 – Skade i finger fra glødekniv B59

6/6 – Kutt i finger fra kapptrend B61

Gjennomsnittlig antall fraværsk dager per skade (F/H-verdi) gikk fra 5,8 i 2023 til 1,0 i 2024. Gjennomsnittlig antall skader pr. million arbeidstimer (H-verdi) gikk fra 1 i 2023 til 3,5 i 2024. Vårt mål er til enhver tid null skader.

### **Ytre miljø**

Berry Norway Containers Norway AS støper/former plastprodukter fra plastgranulat. Produktene gir ingen direkte forurensninger i seg selv.

Livsløpsanalyser viser at det viktigste miljøaspektet ved Berry Norway Container AS sin virksomhet ligger i forbruk av jomfruelig plastmateriale som råvare. Analysene viser videre at energiforbruk og avfallsgenerering er våre viktigste miljøaspekter.

Det totale råvareinnkjøpet var 5.217 tonn i 2023 og 7.408 tonn i 2024. Økningen må sees i sammenheng med et stort råvarelager ved inngangen til 2023. Plasten er hovedsakelig basert på råolje (polyolefiner) og naturgass, som er ikke-fornybare ressurser. Vår målsetning er å øke andelen av resirkulert plast (PCR) Post consumer recycled. Det totale innkjøpet av PCR var 102,5 tonn i 2024.

Energiforbruket økte fra 15,3 GWh i 2023 til 16,8 GWh i 2024. Dette er en naturlig konsekvens av økt tonnasje. Energien benyttes til bearbeiding av plasten, belysning, oppvarming osv og det benyttes hovedsakelig elektrisitet. Den elektriske energien er videre i hovedsak basert på fornybar vannkraft.

Total mengde avfall økte fra 253 tonn i 2023 til 324 tonn i 2024. Dette er en økning på 28%. Økningen består hovedsaklig av makulering av gamle kasserte kanner. Generelt oppstår



avfall i produksjonen, fra emballasje, kontorer, garderober, osv. Avfallshåndteringen foregår i regi av eksterne godkjente aktører.

Tiltaksplan i forbindelse med skader og ulykker samt ytre miljø:

- Kvartalsvis rapportering av HMS tall og oppfølging av lokale handlingsplaner
- Synliggjøre situasjonen og avvik i Management møter, Divisjonsmøter og Key Managers Meetings. Enheter med store avvik blir spesielt overvåket.
- Sentral støtte til lokale ISO 14001 sertifiseringer og til gjennomføring av Risiko Analyse.

## **LIKESTILLING OG TILTAK FOR Å HINDRE DISKRIMINERING MV.**

Likestillingslovens formål er å fremme likestilling, sikre like muligheter og rettigheter og å hindre diskriminering på grunn av kjønn, graviditet, permisjon ved fødsel/adopsjon, omsorgsoppgaver, etnisitet, religion, livssyn, funksjonsnedsettelse, seksuell orientering, kjønnsidentitet, kjønnsuttrykk, alder og andre vesentlige personlige forhold. Selskapet arbeider for å fremme lovens formål innenfor vår virksomhet. Aktivitets og Redegjørelsesplikten som er gjeldende fra og med 2020 er, i samarbeid med de ansattes representanter, implementert i firmaets fortløpende likestillingsarbeid. Kartleggingen av kjønnslikestilling er utført som en del av bedriftens HMS system og retningslinjer i selskapets personalhåndbok.

Bedriften har som mål å være en arbeidsplass der det råder full likestilling mellom kvinner og menn. Bedriften har i sin policy innarbeidet forholdet rundt likestilling som tar sikte på at det ikke forekommer forskjellsbehandling grunnet kjønn i saker som for eksempel lønn, avansement og rekruttering.

Det er nedsatt en egen likestilling og diskrimineringsgruppe bestående av personalavdeling/lønn, tillitsvalgte og selskapets ledelse. Gruppen har avholdt møter og jobbet videre med å undersøke og kartlegge forholdene i selskapet. Resultatene av undersøkelsen og kartleggingen har blitt analysert, og det er blitt iverksatt tiltak. Nedenfor gjengis det utfyllende status om arbeidet:

### **Rekruttering og deltidsarbeid:**

Likestilling og diskrimineringsgruppen har evaluert utlysningstekster og maler benyttet av selskapet i forbindelse med rekruttering og kommet frem til at det ikke er noe i tekstene som er diskriminerende. Selskapet har i det siste hovedsakelig rekruttert nye kandidater gjennom lærlingordninger og hentet kandidater fra OTEK, men får også inn aktuelle kandidater fra NAV, samt tips fra selskapets egne ansatte.

Selskapet ønsker å bidra til muligheter for alle, og har således tatt inn kandidater med ulike utfordringer. Noen fungerer bra og fortsetter, mens andre finner ut at dette ikke har vært riktig plass for dem. Selskapet ønsker å fortsette med dette.

Berry Norway Containers AS har ansatte fra ulike nasjonaliteter. Selskapet har søkelys på at alle må kunne godt norsk på grunn av helse-, miljø- og sikkerhetsmessige årsaker.

Blant selskapets 115 ansatte er det ingen som ønsker en større stillingsprosent.

### **Kjønnsfordeling:**

Totalt i virksomheten har vi 71% menn og 29% kvinner ansatt. I produksjonen er fordelingen 56% menn og 44% kvinner. Vi jobber aktivt for en jevnere kjønnsfordeling.



Det er stor overvekt av menn på lager og verksted. Dette skyldes at det er flest menn som utdanner seg til slike yrker og vi jobber aktivt for å oppnå en jevnere kjønnsfordeling.

Fordelingen i ledergruppa er 66,6% menn og 33,3% kvinner.  
Fordelingen i selskapets styre er 57% menn og 43% kvinner.

Gjennomsnittsalderen er 46 år for mannlige ansatte og 44 år for kvinnelige ansatte.

I Kambo har selskapet de siste årene rekruttert lærlinger fra skolen som et tiltak for å få ned snittalderen. Vi opplever dessverre at flere har sluttet kort tid etter endt utdanning. Vi arbeider aktivt for å klare å holde på nyutdannede i fremtiden, og ønsker å tilrettelegge for dette.

#### **Lønns og arbeidsvilkår:**

Når det gjelder ansatte i produksjonen og de som kommer inn under lønnsgruppene som det forhandles om hvert år, så er det ingen forskjeller i lønnsnivå mellom menn og kvinner.

HR/personalavdelingen arbeider med kartlegging av lik lønn for likt arbeid, og arbeider konkret med å finne gode løsninger for å sammenligne de ulike stillingene som eksisterer i selskapet. Dette gjøres med et formål om å eventuelt avdekke forhold som tyder på lønnsdiskriminering.

#### **Forfremmelse og utviklingsmuligheter:**

Selskapet bidrar til forfremmelser og utviklingsmuligheter, blant annet ved at vi tar inn lærlinger som for mulighet til å bli fagarbeidere. Kambo jobber aktivt med interne forfremmelser og utviklingsmuligheter i forbindelse med rekruttering.

#### **Tilrettelegging:**

Selskapet ønsker å tilrettelegge for de ansatte, og grad av tilrettelegging varierer ut fra hvor den ansatte jobber. Det er vanskeligere å tilrettelegge i produksjonen enn i administrasjonen, da produksjonen utelukkende er knyttet til fabrikken.

Selskapet bidrar til gode arbeidsvilkår ved å støtte de ansatte ved innkjøp av hjelpemidler som f.eks. datautstyr, stoler, skosåler, pulter, løfteutstyr og annet utstyr som ivaretar trivsel, helse og sikkerhet i arbeidshverdagen.

#### **Mulighet for å kombinere arbeid og familieliv:**

Når det gjelder de som jobber skift og følger fast skiftordning så er det vanskeligere å legge til rette for fleksibilitet enn for dem som har en mer fleksibel stilling (f.eks. administrasjonen). En mulig løsning er at to personer deler stilling, noe som igjen byr på utfordringer rundt organisering og når personer slutter.

Selskapet vurderer hvert tilfelle og prøver å tilrettelegge så godt det er mulig. Berry sentralt har gjennomført en spørreundersøkelse der dette er et av spørsmålene. Rapporten er mottatt i 2024 og drøftet av ledelsen. Tiltak til forbedringer skal kommuniseres ut til alle ansatte.

#### **Hindre trakassering, seksuell trakassering og kjønnsbasert vold:**

Flere har gjennomført kurs i regi av Berry sentralt der dette har vært tema.

Den tidligere nevnte spørreundersøkelsen tok også dette temaet opp, og vi vil lage handlingsplaner på grunnlag av mottatte svar fra ansatte.

Arbeidstidsordninger i selskapet følger av de ulike stillinger og er uavhengig av kjønn.



Selskapets aktiviteter for å hindre diskriminering omfatter blant annet rekruttering, lønns- og arbeidsvilkår, forfremmelse, utviklingsmuligheter og beskyttelse mot trakassering. Selskapet har som mål å være en arbeidsplass hvor det ikke forekommer diskriminering, hverken på grunn av nedsatt funksjonsevne eller andre personlige forhold.

## ÅPENHETSLOVEN

Selskapet følger og etterlever Berry Global Inc. sine retningslinjer for å fremme virksomhetens respekt for grunnleggende menneskerettigheter og sørger for anstendige arbeidsforhold i forbindelse med produksjon av varer og levering av tjenester. Det vil bli utarbeidet ett felles skjema hvor godkjente leverandører skriftlig må forplikte seg til å følge kriteriene i åpenhetsloven.

Berry Norway Container AS er en del av Berry Global Inc. Og informasjon om hvordan selskapet ivaretar kravet om informasjonsplikten for allmennheten kan finnes på Berry's nettsider, se <https://superfos.com/Downloads/Aapenhetsloven>. Det er en årlig oppdatering om hvordan konsernet håndterer negative konsekvenser for grunnleggende menneskerettighet og anstendige arbeidsforhold.

Selskapet følger norsk lov og etterlever de grunnleggende menneskerettigheter og anstendige arbeidsforhold gjennom og være ISO 9001:2015 sertifisert, BRC 2015, sertifisert, samt miljøsertifisert gjennom ISO 14001. Virksomheten er for øvrig bundet av gjeldende tariffavtaler mellom NHO og LO der arbeidstakers plikter og rettigheter er regulert, samt hvordan lønnsfastsettelse sentralt og lokalt er regulert. Selskapet følger regnskapslovens §3-3c.

## STYREANSVARFORSIKRING

Selskapet har styreansvarsforsikring. Forsikringen gjelder for

- *Enhver fortid, nåtid eller fremtid, og omfatter*
- *direktør, leder, tillitsvalgte, intern advokat eller kontrollør i selskapet, inkludert rådgivende direktører; direktør for investor relasjoner, direktør for menneskelige ressurser, skatteadministrator og finansadministrator; leder eller medlem av styret eller tilsvarende leder i et selskap som er en LLC, og en generell partner, administrerende partner, medlem av administrasjonskomiteen eller tilsvarende leder i et selskap som er et partnerskap eller joint venture; eller den funksjonelle ekvivalenten til noen av de ovennevnte stillingene med hensyn til et selskap stiftet utenfor USA.*
- *Ansatte, men bare med hensyn til et verdipapirkrav eller ethvert annet krav mens det fremsettes og opprettholdes mot ansatte og en forsikret person beskrevet ovenfor.*
- *De forsikrede personers dødsboer, arvinger, juridiske representanter, overdragere, ektefeller og samboere, men bare for et krav som oppstår utelukkende på grunn av deres status som sådan, og, når det gjelder en ektefelle eller samboer, hvor et slikt krav krever erstatning fra ekteskapelig felleseie, felleseie eller eiendom overført fra den forsikrede til ektefellen eller samboeren.*
- *Forsikrede personer mens de tjenestegjorde som direktør for en ekstern enhet etter kunnskap og samtykke fra Berry.*
- *Selskapet og datterselskapene eide med mer enn 50 %, inkludert enhver stiftelse, veldedig stiftelse eller politisk aksjonskomité kontrollert eller eksklusivt sponset av Berry.*

Ansvarsgrensene i forsikringen er basert på "per skadeaggregert" og "totalt aggregert" grunnlag. Dette betyr at Dekningsgrensen for direktører er på opptil \$60 millioner og for øvrige er dekningsgrensen opptil på \$30 millioner. Det vil gjelde for hver separat urelatert sak som oppstår i løpet av dekningsperioden; Det maksimale beløpet forsikringsgiveren vil betale for alle tap i løpet av forsikringsperioden er \$60 millioner, og det maksimale beløpet forsikringsgiveren vil betale for øvrige er \$30 millioner. Eventuelle tap betalt av forsikringsselskapet for et krav som dekkes av hoved direktør politen vil erodere hoved



polisens totale aggregat på \$60 millioner, og eventuelle tap betalt av forsikringsselskapet for øvrige vil erodere den totale aggregerte grense på \$30 millioner.

Beholdningene som gjelder for forsikringen, er:

- Til ikke-erstatningspliktig tap: \$0
- Til Berrys erstatningspliktige tap og verdipapirløst: \$2 500 000.

Forsikring giver er: Zurich American Insurance Company.

#### FORETAKETS FRAMTIDIGE UTVIKLING

Etter styrets oppfatning er selskapets finansielle stilling god. Egenkapitalandelen pr 31.12.2024 var på 64 % (139 MNOK). Selskapet forventer å ha en positiv resultatutvikling i årene fremover og det forventes betydelig positiv kontantstrøm.


#### OPPLYSNING OM FINANSIELL RISIKO

Selskapet er utsatt for endringer i råvareprisene som justeres i forhold til endringene i prisen for råolje. Men ved økning i råvareprisene følger det av kunde kontraktene at utsalgsprisene til disse kan økes i tilsvarende grad. I tillegg er selskapet utsatt for kredittrisiko og valutarisiko i den ordinære forretningsvirksomheten og styret mot å ha en akseptabel risiko innenfor disse områdene. Selskapet har ikke langsiktig ekstern gjeld og således har rentenivået liten direkte innvirkning.

#### ÅRSRESULTAT OG DISPONERINGER

Selskapet har et årsoverskudd på 21,7 MNOK. Styret foreslår å overføre årsresultatet til annen egenkapital.

Kambo, 31. mars 2025


  
Hans Jørgen Gulland  
Daglig leder og styremedlem


  
Mark William Miles  
Styrets leder

  
Marianne Flisnes Gravnås  
Styremedlem

  
Jason Kent Greene  
Styremedlem

  
Birgit Kolbe  
Styremedlem

  
Hanne Bloch Andreasen  
Styremedlem

  
Bjørn-Are Sträng  
Styremedlem



<b>Resultatregnskap</b>			
<b>Berry Norway Containers AS</b>			
<b>Driftsinntekter og driftskostnader</b>	<b>Note</b>	<b>2024</b>	<b>2023</b>
Salgsinntekter	1, 2	308 970 974	289 720 048
Andre driftsinntekter		189 060	0
<b>Sum driftsinntekter</b>		<b>309 160 034</b>	<b>289 720 048</b>
Varekostnad	2	-145 776 202	-145 588 463
Lønnskostnad	3, 4	-77 181 174	-68 174 523
Avskrivning av driftsmidler og immaterielle eiendeler	5, 6	-11 797 786	-12 358 111
Annen driftskostnad	2, 3, 7	-48 345 664	-42 443 259
<b>Sum driftskostnader</b>		<b>-283 100 826</b>	<b>-268 564 356</b>
<b>Driftsresultat</b>		<b>26 059 208</b>	<b>21 155 692</b>
<b>Finansinntekter og finanskostnader</b>			
Annen finansinntekt	8	17 745 520	14 478 089
Annen finanskostnad	8	-15 979 272	-17 814 395
<b>Resultat av finansposter</b>		<b>1 766 248</b>	<b>-3 336 307</b>
<b>Resultat før skattekostnad</b>		<b>27 825 456</b>	<b>17 819 386</b>
Skattekostnad på resultat	9	-6 139 794	-3 944 773
<b>Årsresultat</b>		<b>21 685 662</b>	<b>13 874 613</b>
<b>Overføringer</b>			
Tilleggsutbytte		30 905 056	0
Overført til/fra annen egenkapital		-9 219 394	13 874 613
<b>Sum overføringer</b>		<b>21 685 662</b>	<b>13 874 613</b>





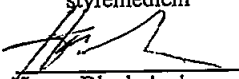




<b>Balanse</b>			
<b>Berry Norway Containers AS</b>			
<b>Eiendeler</b>	<b>Note</b>	<b>30.09.2024</b>	<b>30.09.2023</b>
<b>Anleggsmidler</b>			
<b>Immaterielle eiendeler</b>			
IT programvare, patenter, konsesjoner o.l.	5, 10	48 739	63 193
<b>Sum immaterielle eiendeler</b>		<b>48 739</b>	<b>63 193</b>
<b>Varige driftsmidler</b>			
Tomter, bygninger og påkostninger	6, 10	4 610 615	3 501 539
Maskiner og inventar	6, 10	67 725 200	62 859 431
<b>Sum varige driftsmidler</b>		<b>72 335 815</b>	<b>66 360 970</b>
<b>Finansielle anleggsmidler</b>			
Lån til foretak i samme konsern	11	23 496 000	36 701 699
<b>Sum finansielle anleggsmidler</b>		<b>23 496 000</b>	<b>36 701 699</b>
<b>Sum anleggsmidler</b>		<b>95 880 554</b>	<b>103 125 863</b>
<b>Omløpsmidler</b>			
Lager av varer og annen beholdning	10, 12	41 088 912	42 318 375
<b>Fordringer</b>			
Kundefordringer	10, 11	45 499 358	43 846 702
Andre kortsiktige fordringer	10, 11	4 871 586	4 644 801
Fordringer på selskap i samme konsern	13	27 343 916	8 334 673
<b>Sum fordringer</b>		<b>77 714 860</b>	<b>56 826 176</b>
Bankinnskudd, kontanter o.l.	3	1 776 060	1 495 864
<b>Sum omløpsmidler</b>		<b>120 579 833</b>	<b>100 640 415</b>
<b>Sum eiendeler</b>		<b>216 460 388</b>	<b>203 766 278</b>



<b>Balanse</b>			
<b>Berry Norway Containers AS</b>			
Egenkapital og gjeld	Note	30.09.2024	30.09.2023
<b>Innskutt egenkapital</b>			
Aksjekapital	14, 15	<u>48 490 000</u>	<u>48 490 000</u>
<b>Sum innskutt egenkapital</b>		<b>48 490 000</b>	<b>48 490 000</b>
<b>Opptjent egenkapital</b>			
Annen egenkapital	14	<u>90 988 058</u>	<u>100 207 563</u>
<b>Sum opptjent egenkapital</b>		<b>90 988 058</b>	<b>100 207 563</b>
<b>Sum egenkapital</b>		<b>139 478 058</b>	<b>148 697 563</b>
<b>Gjeld</b>			
Utsatt skatt	9	3 018 121	2 701 874
<b>Kortsiktig gjeld</b>			
Leverandørgjeld	16	48 006 752	28 935 657
Betalbar skatt	9	10 448 023	4 624 476
Skyldig offentlige avgifter		5 594 722	8 045 434
Annen kortsiktig gjeld	16	<u>9 914 712</u>	<u>10 761 274</u>
<b>Sum kortsiktig gjeld</b>		<b>73 964 209</b>	<b>52 366 840</b>
<b>Sum gjeld</b>		<b>76 982 330</b>	<b>55 068 714</b>
<b>Sum egenkapital og gjeld</b>		<b>216 460 388</b>	<b>203 766 278</b>

Moss, 31.03.2025  
Styret i Berry Norway Containers AS

 Mark William Miles styreleder	 Jason Kent Greene styremedlem	 Bjørn-Are Sträng styremedlem
 Birgit Zobel Kolbe styremedlem	 Hanne Bloch Andreasen styremedlem	 Marianne Flisnes Gravnås styremedlem
	 Hans Jørgen Gulland styremedlem/daglig leder	

Berry Norway Containers AS Side 3



## Kontantstrømoppstilling

<b>Kontantstrømmer fra operasjonelle aktiviteter</b>	<b>Note</b>	<b>2024</b>	<b>2023</b>
Resultat før skattekostnad		27 825 456	17 819 386
Periodens betalte skatt		0	459 295
Avskrivninger	6	11 797 786	12 358 111
Endring i varelager	12	1 229 462	19 574 267
Endring i kundefordringer	11	-1 652 656	-1 554 240
Endring i leverandørgjeld		19 071 095	-30 592 614
Endring i andre tidsavgrensningsposter		-3 524 217	-9 691 239
<b>Netto kontantstrøm fra operasjonelle aktiviteter</b>		<b>54 746 926</b>	<b>8 372 965</b>
<b>Kontantstrømmer fra investeringsaktiviteter</b>			
Utbetalinger ved kjøp av varige driftsmidler	6	-17 758 176	-15 056 490
Innbetalinger ved nedbetaling av lån gitt til konsernselskap	11	13 205 699	0
Endring innestående på konsernkontoordning	13	10 829 614	-16 053 005
<b>Netto kontantstrøm fra investeringsaktiviteter</b>		<b>6 277 137</b>	<b>-31 109 495</b>
<b>Kontantstrømmer fra finansieringsaktiviteter</b>			
Netto inn og utbetalinger på mellomværende med morselskap	13	-29 838 811	22 646 160
Utbetalinger av utbytte	14	-30 905 056	0
<b>Netto kontantstrøm fra finansieringsaktiviteter</b>		<b>-60 743 867</b>	<b>22 646 160</b>
<b>Netto endring i kontanter og kontantekvivalenter</b>		<b>280 197</b>	<b>-90 370</b>
<b>Kontanter og kontantekvivalenter ved periodens begynnelse*</b>		<b>1 495 864</b>	<b>1 586 187</b>
<b>Kontanter og kontantekvivalenter ved periodens slutt</b>		<b>1 776 061</b>	<b>1 495 864</b>

\*Kontanter og bankinnskudd ved periodens begynnelse i 2023 gjelder midler som ble skutt inn i forbindelse med fisjonen som er omtalt i prinsippnoten.



## Regnskapsprinsipper

Årsregnskapet er satt opp i samsvar med regnskapsloven 1998 og god regnskapsskikk

### Salgsinntekter

Inntektsføring skjer på leveringstidspunktet ved salg av varer og tjenester. Driftsinntekter er fratrukket merverdiavgift, rabatter, frakt og forsikringsutgifter knyttet til salget.

### Klassifisering og vurdering av balanseposter

Omløpsmidler og kortsiktig gjeld omfatter poster som forfaller til betaling innen ett år etter anskaffelsestidspunktet, samt poster som knytter seg til varekretsløpet. Øvrige poster er klassifisert som anleggsmiddel/langsiktig gjeld.

Omløpsmidler vurderes til laveste av anskaffelseskost og virkelig verdi. Kortsiktig gjeld balanseføres til nominelt beløp på opptakstidspunktet

Anleggsmidler vurderes til anskaffelseskost, men nedskrives til virkelig verdi dersom verdifallet ikke forventes å være forbigående. Langsiktig gjeld balanseføres til nominelt beløp på etableringstidspunktet.

### Fordringer

Kundefordringer og andre fordringer er oppført i balansen til pålydende etter fradrag for avsetning til forventet tap. Avsetning til tap gjøres på grunnlag av individuelle vurderinger av de enkelte fordringene. I tillegg gjøres det for øvrige kundefordringer en uspesifisert avsetning for å dekke antatt tap.

### Varebeholdninger

Lager av innkjøpte varer er verdsatt til laveste av gjennomsnittlig anskaffelseskost og virkelig verdi. Kostpris for innkjøpte varer er inntakskost. Kostpris for varer under tilvirkning og egenproduserte varer er direkte tilvirkningskostnader tillagt andel av indirekte tilvirkningskostnader. Det foretas nedskrivning for påregnelig ukurans.

### Valuta

Pengeposter i utenlandsk valuta er vurdert etter kursen ved regnskapsårets slutt. Transaksjoner i utenlandsk valuta bokføres til valutakurs på transaksjonstidspunkt. Agio og disagio inngår i finansposter.

### Immaterielle eiendeler

Utgifter til immaterielle eiendeler balanseføres i den utstrekning kriteriene for balanseføring er oppfylt. Det betyr at slike utgifter balanseføres når, og fra det tidspunkt, det ansees som sannsynlig at de framtidige økonomiske fordelene knyttet til eiendelen vil tilflyte selskapet og anskaffelseskost kan måles pålitelig. Balanseførte immaterielle eiendeler avskrives lineært over forventet levetid.

### Varige driftsmidler

Varige driftsmidler balanseføres og avskrives lineært over driftsmidlets økonomiske levetid. Direkte vedlikehold av driftsmidler kostnadsføres løpende under driftskostnader, mens påkostninger eller forbedringer tillegges driftsmidlets kostpris og avskrives i takt med driftsmidlet. Satsene for beregning av lineære avskrivninger er fastsatt ut fra en vurdering av de enkelte anleggsmidlers økonomiske levetid. Anlegg under utførelse blir ikke avskrevet før de tas i bruk. Ved salg av anleggsmidler medtas netto gevinst som andre driftsinntekter.



## Regnskapsprinsipper

### Pensjoner

For pensjonsordninger hvor det ytes et avtalt tilskudd fra arbeidsgiver og hvor pensjonsmidlene forvaltes separat (tilskuddsplaner) inngår tilskuddet i lønn og andre personalkostnader.

### Skatt

Skattekostnaden i resultatregnskapet omfatter både periodens betalbare skatt og endring i utsatt skatt. Utsatt skatt er beregnet med 22 % på grunnlag av de midlertidige forskjeller som eksisterer mellom regnskapsmessige og skattemessige verdier, samt ligningsmessig underskudd til fremføring ved utgangen av regnskapsåret. Skatteøkende og skattereduserende midlertidige forskjeller som reverserer eller kan reversere i samme periode er utlignet.

### Kontantstrømoppstilling og klassifisering av bankinnskudd

Kontantstrømoppstillingen er utarbeidet etter den indirekte metode. I kontanter og kontantekvivalenter inngår kun kontanter og bankinnskudd knyttet til skattetrekk. Innskudd knytter til konsernkontoordningen (jf note 13) presenteres som kortsiktige fordringer på selskap i samme konsern.

### Nystiftelse ved fisjon

Selskapet ble nystiftet ved fisjon 23.01.2023. Fisjonen ble gjennomført ved at Berry Packaging Norway AS fisjonerte ut deres avdeling/fabrikk i Kambo til et eget selskap; Berry Norway Containers AS. Fisjonen ble gjennomført til regnskap- og skattemessig kontinuitet, samt med regnskap- og skattemessig effekt fra og med 01.10.2022. Skatteposisjoner ble fordelt iht skatteloven § 11-8.



## Note 1 Salgsinntekter

Geografisk fordeling av salgsinntekter	2024	2023
Norge	110 614 079	142 813 761
Sverige	151 899 953	127 056 838
Danmark	43 775 445	28 120 844
Andre land i Europa	2 870 557	5 079 437
<b>Sum salgsinntekter</b>	<b>309 160 034</b>	<b>303 070 880</b>
Tilhørende frakostnader på salg	-	-13 350 833
<b>Netto salgsinntekter i resultatregnskapet</b>	<b>309 160 034</b>	<b>289 720 048</b>

### Virksomhetsområde:

Selskapet opererer kun innenfor segmentet Packaging.

## Note 2 Transaksjoner mer nærstående parter

Selskapet har ilet året hatt følgende transaksjoner mer nærstående parter/andre konsernselskap

Transaksjoner med nærstående parter (konsernselskap)	2024	2023
Salg av varer	196 549	573 277
Kjøp av varer	17 828 927	6 898 467
Konsernfees (admin, IT, forsikring, etc)	6 648 415	8 804 168
Kjøp av driftsmidler	5 171 184	14 396 426
Salg av tjenester	809 578	-

## Note 3 Lønnskostnader, godtgjørelse til revisor, lån til ansatte mm.

Spesifikasjon av lønnskostnader:	2024	2023
Lønninger	64 483 746	55 858 513
Arbeidsgiveravgift	9 467 023	8 883 176
Pensjonskostnader	3 187 451	1 589 359
Andre ytelser/personalkostnader/fordel bil mm.	42 953	1 843 476
<b>Sum</b>	<b>77 181 174</b>	<b>68 174 523</b>

Lønn og andre godtgjørelser til daglig leder:	Daglig leder
Lønn	1 918 325
Pensjonsutgifter	115 100
Annen godtgjørelse (fri bil, forsikring, telefon, annet)	225 028
<b>Sum</b>	<b>2 258 453</b>

Det er ikke utbetalt styrehonorar i 2024.

Honorar til revisor:	2024	2023
Lovpålagt revisjon	418 000	359 000
Bistand ved teknisk utarbeidelse av årsregnskap	85 000	57 500
Bistand ved teknisk utarbeidelse av skattemelding	85 000	57 500
Bistand knyttet til fisjonsprosess	92 190	62 500
<b>Sum (eksklusive merverdiavgift)</b>	<b>680 190</b>	<b>536 500</b>

### Lån til ansatte:

Daglig leder og styrets formann har ikke lån i selskapet. Det er heller ingen ansatte som har lån i selskapet.

### Bundne midler:

Selskapets bundne midler pr 30.09.2024 var kr 1,8 millioner. Beløpet knytter seg i helhet til skyldig skattetrekk.



## Note 4 Pensjoner

Foretaket er pliktig til å ha tjenestepensjonsordning etter lov om obligatorisk tjenestepensjon, og har etablert en pensjonsordning som oppfyller lovens krav.

Selskapet har en tilskudsplan hvor arbeidsgiver yter avtalt tilskudd som forvaltes separat. Selskapet deltar i dagens AFP-ordning som regnskapsføres som en tilskudsplan.

Antall aktive medlemmer per 30.09.2024 for tilskudsplanen er 115 ansatte.

## Note 5 Immaterielle eiendeler

Immaterielle eiendeler	Kundeportefølje	IT programvare	Sum
Anskaffelseskost pr 01.10.2023	7 388 000	4 505 386	11 893 386
Tilgang ila året	-	-	-
Avgang ila året	-	-	-
Anskaffelseskost 30.09.2024	7 388 000	4 505 386	11 893 386
Akkumulerte avskrivninger 01.10.2023	-7 388 000	-4 442 193	-11 830 193
Årets avskrivninger	-	-14 454	-14 454
Akkumulerte avskrivninger 30.09.2024	-7 388 000	-4 456 647	-11 844 647
Balanseført verdi pr . 01.10.2023	-	63 193	63 193
<b>Balanseført verdi pr. 30.09.2024</b>	<b>-</b>	<b>48 739</b>	<b>48 739</b>

Selskapet benytter lineære avskrivninger.

Avskrivningstiden er beregnet til: 5 år 3-5 år

## Note 6 Varige driftsmidler

Varige driftsmidler	Bygninger	Maskiner	Inventar	Sum
Anskaffelseskost pr 01.10.2023	16 302 551	337 008 037	6 937 494	360 248 082
Tilgang ila året	1 681 695	16 076 481	-	17 758 176
Avgang ila året	-	-1 063 744	-	-1 063 744
Anskaffelseskost 30.09.2024	17 984 246	352 020 774	6 937 494	376 942 514
Akkumulerte avskrivninger 01.10.2023	-12 801 011	-275 166 996	-5 919 103	-293 887 111
Årets avskrivninger	-572 620	-10 003 081	-143 887	-10 719 588
Akkumulerte avskrivninger 30.09.2024	-13 373 631	-285 170 077	-6 062 990	-304 606 699
Balanseført verdi pr. 01.10.2023	3 501 539	61 841 040	1 018 392	66 360 970
<b>Balanseført verdi pr. 30.09.2024</b>	<b>4 610 614</b>	<b>66 850 696</b>	<b>874 505</b>	<b>72 335 815</b>

Selskapet benytter lineære avskrivninger.

Avskrivningstiden er beregnet til: 2-15 år 3-20 år 3-20 år

Kategorien "Bygninger" består kun av bygningsmessige påkostninger i forbindelse med flere leieobjekter. Disse avskrives over leieperioden for byggene.



## Note 7 Leieavtaler

Selskapet leier alle sine lokaler i Kambo, Moss.  
Kostnadsført husleie for perioden 01.10.2023 - 30.09.2024 var 13,4 millioner kroner.  
I tillegg har selskapet leaset driftsmidler og utstyr i år for 2,4 millioner kroner.

Selskapet har ingen vesentlige operasjonelle leasingkontrakter utover dette.

## Note 8 Finansinntekter og finanskostnader

Spesifikasjon av andre finansinntekter:	2024	2023
Realisert og urealisert agio (valutagevinst)	16 629 166	14 358 420
Renteinntekt, eksterne	724 787	-
Renteinntekt, konserninterne	391 567	119 669
<b>Sum</b>	<b>17 745 520</b>	<b>14 478 089</b>

Spesifikasjon av andre finanskostnader:	2024	2023
Realisert og urealisert disagio (valutatap)	15 403 856	17 524 826
Rentekostnader, eksterne	342 738	130 321
Andre finanskostnader	232 676	159 249
<b>Sum</b>	<b>15 979 271</b>	<b>17 814 395</b>

## Note 9 Skatt

Beregning av årets skattegrunnlag:	2024	2023
Resultat før skatt	27 825 456	17 819 386
Permanente forskjeller	82 697	112 021
Endring i midlertidige forskjeller	-1 437 486	3 088 938
Skattepliktig inntekt (grunnlag for betalbar skatt)	26 470 667	21 020 345
<b>Årets betalbar skatt (22 % av grunnlaget)</b>	<b>5 823 547</b>	<b>4 624 476</b>

Årets skattekostnad fordeler seg på:	2024	2023
Betalbar skatt	5 823 547	4 624 476
Endring i utsatt skatt	316 247	-679 703
<b>Sum skattekostnad</b>	<b>6 139 794</b>	<b>3 944 773</b>

Betalbar skatt i balansen fremkommer slik:	2024	2023
Netto rest betalbar skatt fra forrige skatteoppgjør	4 624 476	-
Betalbar skatt på årets skattepliktig inntekt	5 823 547	4 624 476
<b>Betalbar skatt i balansen</b>	<b>10 448 023</b>	<b>4 624 476</b>

Spesifikasjon av midlertidige forskjeller:*	2024	2023
Anleggsmidler	9 816 547	8 632 791
Varebeholdning	2 711 265	1 996 685
Fordringer	-61 095	-10 396
Pensjoner	-320 024	-302 884
Gevinst- og tapskonto	1 572 040	1 965 050
Sum midlertidige forskjeller (grunnlag for utsatt skatt/skattefordel)	13 718 733	12 281 246
<b>Utsatt skatt/skattefordel i balansen (22 % av grunnlaget)</b>	<b>3 018 121</b>	<b>2 701 874</b>

\*I forbindelse med fisjonen ble skatteposisjoner videreført til skattemessig kontinuitet, og skatteposisjoner ble fordelt i helhold til skatteloven § 11-8. Se videre omtale av fisjonen i note til egenkapital og i prinsippnoten.



## Note 10 Pantstillelser

Berry Norway Containers AS er sammen med flere andre konsernselskap tilknyttet et felles konsernkontosystem, jf. note 13. I forbindelse med konsernkontosystemet har selskapet stillet følgende panteobjekt som sikkerhet:

<b>Bokført verdi av eiendeler som er stilt som sikkerhet:</b>	<b>2024</b>	<b>2023</b>
IT programvare	48 739	63 193
Bygninger og påkostninger	4 610 614	3 501 539
Maskiner og inventar	67 725 201	62 859 432
Varer	41 088 912	42 318 375
Kundefordringer	43 846 702	43 846 702
Andre kortsiktige fordringer	4 644 801	4 644 801
<b>Sum</b>	<b>161 964 969</b>	<b>157 234 041</b>

Selskapets eiendeler kan ikke stilles som sikkerhet ovenfor andre långivere.

## Note 11 Fordringer og finansielle anleggsmidler

<b>Kundefordringer:</b>	<b>2024</b>	<b>2023</b>
Kundefordringer til pålydende - eksterne	45 383 231	43 792 898
Avsetning for tap på krav	-61 095	-10 396
Kundefordringer til pålydende - konserninterne	177 221	64 201
<b>Sum</b>	<b>45 499 358</b>	<b>43 846 702</b>
<b>Andre kortsiktige fordringer:</b>	<b>2024</b>	<b>2023</b>
Forskuddsbetalte kostnader	4 836 843	4 633 802
Andre fordringer	34 743	10 999
<b>Sum</b>	<b>4 871 586</b>	<b>4 644 801</b>
<b>Fordringer med forfall mer enn ett år etter balansedagen:</b>	<b>2024</b>	<b>2023</b>
Lån til Berry Packaging Norway AS	23 496 000	36 701 699
<b>Sum</b>	<b>23 496 000</b>	<b>36 701 699</b>



## Note 12 Varelager

Varelager	2024	2023
Lager av råvarer, pålydende	23 682 654	23 397 393
Lager av varer under tilvirkning, pålydende	88 767	610 710
Lager egentilvirkede ferdigvarer, pålydende	17 317 491	19 060 272
Avsetning for ukurans	-	-750 000
<b>Sum bokført verdi varelager</b>	<b>41 088 912</b>	<b>42 318 375</b>

## Note 13 Konsernkontosystem, garantiramme m.v.

Berry Norway Containers AS er sammen med flere andre konsernselskap tilknyttet et felles konsernkontosystem hvor hovedkontoen ligger i RPC Packaging Europe BV. Kassekredittlimit per 30.09.2024 knyttet til konsernkontosystemet var på totalt EUR 30 millioner for hele konsernet, hvorav EUR 22 079 var benyttet. Alle overnevnte kredittammer er innvilget av Danske Bank.

### Selskapene som er med i konsernkontosystemet pr 30.09.2024 er:

RPC Packaging Europe B.V.	Netherlands
Berry Holding Denmark A/S	Denmark
Berry Superfos Randers A/S	Denmark
Berry Superfos Stilling A/S	Denmark
Berry Superfos Pori Oy	Finland
Promens Oy	Finland
Berry Packaging Norway AS	Norway
Berry Norway Containers AS	Norway
Berry Superfos Lidköping AB	Sweden
Berry Superfos Mullsjö AB	Sweden

### Berry Norway Containers AS;

Saldo på kontoene til Berry Norway Containers AS var pr 30.09.2024 NOK 27,4 millioner (til gode).

I regnskapet er beløpet klassifisert som fordring på selskap i samme konsern;

Fordringer på selskap i samme konsern inkluderer;	2024	2023
Innestående konsernkontoordning	27 365 996	38 195 610
Kortsiktig gjeld til eier av konsernkontoordningen	-22 079	-66 349 963
Kortsiktig fordring på eier av konsernkontoordningen	-	36 489 073
<b>Netto fordringer på selskap i samme konsern</b>	<b>27 343 917</b>	<b>8 334 720</b>

Alle mellomværende i tabellen ovenfor er mot RPC Packaging Europe BV (morselskapet), og presenteres netto i balansen.



## Note 14 Egenkapital

	Aksjekapital	Annen egenkapital	Sum
Egenkapital pr 01.10.	48 490 000	100 207 563	148 697 563
Årets resultat	-	21 685 662	21 685 662
Tilleggsutbytte	-	-30 905 056	-30 905 056
<b>Egenkapital pr 30.09.</b>	<b>48 490 000</b>	<b>90 988 058</b>	<b>139 478 058</b>

\*Selskapet ble nystiftet ved fisjon 23.01.2023. Fisjonen ble gjennomført ved at Berry Packaging Norway AS fisjonerte ut deres avdeling/fabrikk i Kambo til et eget selskap; Berry Norway Containers AS. Fisjonen ble gjennomført til regnskap- og skattemessig kontinuitet, samt med regnskap- og skattemessig effekt fra og med 01.10.2022. Skatteposisjoner ble fordelt iht skatteloven § 11-8.

## Note 15 Aksjekapital og aksjonærinformasjon

Aksjekapitalen består av:	Antall	Pålydende	Sum
Ordinære aksjer	130 000	373	48 490 000

Selskapet eies i sin helhet av RPC Promens Group BV som har forretningskontor i Zevenaar i Nederland. Berry Norway Containers AS inngår i konsernet Berry Global Group Inc. Konsernregnskapet kan fås elektronisk på dere hjemmeside, eller ved henvendelse til følgende selskapsadresse:

Berry Global Group Inc  
101 Oakley St, Evansville  
IN 47710, United States.

## Note 16 Kortsiktig gjeld til konsernselskaper

Kortsiktig gjeld til konsern:	2024	2023
Leverandørgjeld til konsernselskap	3 537 649	1 224 976
<b>Sum</b>	<b>3 537 649</b>	<b>1 224 976</b>



Til generalforsamlingen i Berry Norway Containers AS

## Uavhengig revisors beretning

### Konklusjon

Vi har revidert årsregnskapet for Berry Norway Containers AS som består av balanse per 30. september 2024, resultatregnskap og kontantstrømpoppstilling for regnskapsåret avsluttet per denne datoen og noter til årsregnskapet, herunder et sammendrag av viktige regnskapsprinsipper.

Etter vår mening oppfyller årsregnskapet gjeldende lovkrav, og gir årsregnskapet et rettviseende bilde av selskapets finansielle stilling per 30. september 2024, og av dets resultater og kontantstrømmer for regnskapsåret avsluttet per denne datoen i samsvar med regnskapslovens regler og god regnskapsskikk i Norge.

### Grunnlag for konklusjonen

Vi har gjennomført revisjonen i samsvar med International Standards on Auditing (ISA-ene). Våre oppgaver og plikter i henhold til disse standardene er beskrevet nedenfor under *Revisors oppgaver og plikter ved revisjonen av årsregnskapet*. Vi er uavhengige av selskapet i samsvar med kravene i relevante lover og forskrifter i Norge og International Code of Ethics for Professional Accountants (inkludert internasjonale uavhengighetsstandarder) utstedt av International Ethics Standards Board for Accountants (IESBA-reglene), og vi har overholdt våre øvrige etiske forpliktelser i samsvar med disse kravene. Innhentet revisjonsbevis er etter vår vurdering tilstrekkelig og hensiktsmessig som grunnlag for vår konklusjon.

### Øvrig informasjon

Styret og daglig leder (ledelsen) er ansvarlige for informasjonen i årsberetningen. Øvrig informasjon omfatter informasjon i årsrapporten bortsett fra årsregnskapet og den tilhørende revisjonsberetningen. Vår konklusjon om årsregnskapet ovenfor dekker ikke informasjonen i årsberetningen.

I forbindelse med revisjonen av årsregnskapet er det vår oppgave å lese årsberetningen. Formålet er å vurdere hvorvidt det foreligger vesentlig inkonsistens mellom årsberetningen og årsregnskapet og den kunnskap vi har opparbeidet oss under revisjonen av årsregnskapet, eller hvorvidt informasjon i årsberetningen ellers fremstår som vesentlig feil. Vi har plikt til å rapportere dersom årsberetningen fremstår som vesentlig feil. Vi har ingenting å rapportere i så henseende.

Basert på kunnskapen vi har opparbeidet oss i revisjonen, mener vi at årsberetningen

- er konsistent med årsregnskapet og
- inneholder de opplysninger som skal gis i henhold til gjeldende lovkrav.

### Ledelsens ansvar for årsregnskapet

Ledelsen er ansvarlig for å utarbeide årsregnskapet og for at det gir et rettviseende bilde i samsvar med regnskapslovens regler og god regnskapsskikk i Norge. Ledelsen er også ansvarlig for slik internkontroll som den finner nødvendig for å kunne utarbeide et årsregnskap som ikke inneholder vesentlig feilinformasjon, verken som følge av misligheter eller utilsiktede feil.

Ved utarbeidelsen av årsregnskapet må ledelsen ta standpunkt til selskapets evne til fortsatt drift og opplyse om forhold av betydning for fortsatt drift. Forutsetningen om fortsatt drift skal legges til grunn for årsregnskapet så lenge det ikke er sannsynlig at virksomheten vil bli avvirket.

### Revisors oppgaver og plikter ved revisjonen av årsregnskapet

Vårt mål er å oppnå betryggende sikkerhet for at årsregnskapet som helhet ikke inneholder vesentlig feilinformasjon, verken som følge av misligheter eller utilsiktede feil, og å avgi en revisjonsberetning som inneholder vår konklusjon. Betryggende sikkerhet er en høy grad av sikkerhet, men ingen garanti for at en

PricewaterhouseCoopers AS, Gravane 26, Postboks 447, NO-4664 Kristiansand

T: 02316, org. no.: 987 009 713 MVA, [www.pwc.no](http://www.pwc.no)

Statsautoriserte revisorer, medlemmer av Den norske Revisorforening og autorisert regnskapsførerselskap



revisjon utført i samsvar med ISA-ene, alltid vil avdekke vesentlig feilinformasjon. Feilinformasjon kan oppstå som følge av misligheter eller utilsiktede feil. Feilinformasjon er å anse som vesentlig dersom den enkeltvis eller samlet med rimelighet kan forventes å påvirke de økonomiske beslutningene som brukerne foretar på grunnlag av årsregnskapet. For videre beskrivelse av revisors oppgaver og plikter vises det til: <https://revisorforeningen.no/revisionsberetninger>

Kristiansand, 31. mars 2025  
**PricewaterhouseCoopers AS**

Kai Arne Halvorsen  
Statsautorisert revisor  
(elektronisk signert)



 Securely signed with Brevio

Revisjonsberetning

**Signers:**

<b>Name</b>	<b>Method</b>	<b>Date</b>
Halvorsen, Kai Arne	BANKID	2025-03-31 14:47

**This document package contains:**

- Closing page (this page)
- The original document(s)
- The electronic signatures. These are not visible in the document, but are electronically integrated.



This file is sealed with a digital signature.  
The seal is a guarantee for the authenticity  
of the document.