



ÅRSREGNSKAPET FOR REGNSKAPSÅRET 2025 - GENERELL INFORMASJON

Enheten

Organisasjonsnummer: 882 718 662
Organisasjonsform: Aksjeselskap
Foretaksnavn: JS NORGE AS
Forretningsadresse: Albert Moeskaus vei 59
1711 SARPSBORG

Regnskapsår

Årsregnskapets periode: 01.01.2025 - 31.12.2025

Konsern

Morselskap i konsern: Nei

Regnskapsregler

Regler for små foretak benyttet: Ja
Benyttet ved utarbeidelsen av årsregnskapet til selskapet: Regnskapslovens alminnelige regler

Årsregnskapet fastsatt av kompetent organ

Bekreftet av representant for selskapet: Ellen Bache-Mathiesen
Dato for fastsettelse av årsregnskapet: 27.02.2026

Grunnlag for avgivelse

År 2025: Årsregnskapet er elektronisk innlevert
År 2024: Tall er hentet fra elektronisk innlevert årsregnskap fra 2025

Det er ikke krav til at årsregnskapet m.v. som sendes til Regnskapsregisteret er undertegnet. Kontrollen på at dette er utført ligger hos revisor/enhetens øverste organ. Sikkerheten ivaretas ved at innsender har rolle/rettighet for innsending av årsregnskapet via Altinn, og ved at det bekreftes at årsregnskapet er fastsatt av kompetent organ.

Brønnøysundregistrene, 08.03.2026



Resultatregnskap

Beløp i: NOK	Note	2025	2024
RESULTATREGNSKAP			
Inntekter			
Salgsinntekt		41 255 212	37 873 196
Sum inntekter		41 255 212	37 873 196
Kostnader			
Varekostnad		4 149 342	2 721 476
Lønnskostnad	1	27 436 102	27 416 140
Avskrivninger	2	368 820	501 934
Nedskrivning av varige driftsmidler og immaterielle eiendeler	2		
Annen driftskostnad		7 793 050	5 113 718
Sum kostnader		39 747 314	35 753 267
Driftsresultat		1 507 898	2 119 929
Finansinntekter og finanskostnader			
Annen renteinntekt		201 559	195 421
Annen finansinntekt		19 900	83 790
Sum finansinntekter		221 460	279 212
Annen rentekostnad		1 549	3 177
Annen finanskostnad		315 500	198 914
Sum finanskostnader		317 049	202 091
Netto finans		-95 589	77 121
Resultat før skattekostnad		1 412 309	2 197 049
Skattekostnad på resultat	3	307 452	483 927
Årsresultat	4	1 104 857	1 713 122
Årsresultat etter minoritetsinteresser		1 104 857	1 713 122
Totalresultat		1 104 857	1 713 122
Overføringer og disponeringer			



Resultatregnskap

Beløp i: NOK	Note	2025	2024
Ordinært utbytte		1 250 000	2 500 000
Overført til/fra annen egenkapital		-145 143	-786 878
Sum overføringer og disponeringer		1 104 857	1 713 122



Balanse

Beløp i: NOK	Note	2025	2024
BALANSE - EIENDELER			
Anleggsmidler			
Immaterielle eiendeler			
Utvikling	2		
Konsesjoner, patenter o.l.	2		
Utsatt skattefordel	3	83 045	62 569
Goodwill	2		
Sum immaterielle eiendeler		83 045	62 569
Varige driftsmidler			
Tomter, bygninger o.a. fast eiendom	2		
Maskiner og anlegg	2		
Skip og flytende installasjoner	2		
Driftsløsøre, inventar o.a. utstyr	2	535 023	724 129
Sum varige driftsmidler		535 023	724 129
Finansielle anleggsmidler			
Andre langsiktige fordringer	5	403 500	403 500
Sum finansielle anleggsmidler		403 500	403 500
Sum anleggsmidler		1 021 568	1 190 198
Omløpsmidler			
Varer			
Fordringer			
Kundefordringer	6, 7	3 613 945	2 762 424
Andre kortsiktige fordringer		2 530 986	2 776 635
Sum fordringer		6 144 932	5 539 059
Bankinnskudd, kontanter og lignende			
Bankinnskudd, kontanter o.l.		2 892 935	3 935 242
Sum bankinnskudd, kontanter og lignende		2 892 935	3 935 242
Sum omløpsmidler		9 037 866	9 474 300



Balanse

Beløp i: NOK	Note	2025	2024
SUM EIENDELER		10 059 434	10 664 499
BALANSE - EGENKAPITAL OG GJELD			
Egenkapital			
Innskutt egenkapital			
Aksjekapital	4, 8	500 000	500 000
Annen innskutt egenkapital	4	100 000	100 000
Sum innskutt egenkapital		600 000	600 000
Opptjent egenkapital			
Annen egenkapital	4	58 561	203 704
Sum opptjent egenkapital		58 561	203 704
Sum egenkapital	4	658 561	803 704
Kortsiktig gjeld			
Leverandørgjeld	7	1 854 555	868 106
Betalbar skatt	3	331 184	456 380
Skyldige offentlige avgifter		3 171 741	2 398 909
Utbytte		1 250 000	2 500 000
Annen kortsiktig gjeld		2 793 394	3 637 399
Sum kortsiktig gjeld		9 400 873	9 860 795
Sum gjeld		9 400 873	9 860 795
SUM EGENKAPITAL OG GJELD		10 059 434	10 664 499



Brønnøysundregistrene

ÅRSREGNSKAP FOR REGNSKAPSÅRET 2025 - GENERELL INFORMASJON

Journalnummer: 2026 326732

Enheten

Organisasjonsnummer: 882 718 662
Organisasjonsform: Aksjeselskap
Foretaksnavn: JS NORGE AS
Forretningsadresse: Albert Moeskaus vei 59
1711 SARPSBORG

Regnskapsår

Årsregnskapets periode: 01.01.2025 - 31.12.2025

Konsern

Morselskap i konsern: Nei

Regnskapsregler

Regler for små foretak benyttet: Ja
Benyttet ved utarbeidelsen av
årsregnskapet til selskapet: Regnskapslovens alminnelige regler

Årsregnskapet fastsatt av kompetent organ

Bekreftet av representant for selskapet: Ellen Bache-Mathiesen
Dato for fastsettelse av årsregnskapet: 27.02.2026

Grunnlag for avgivelse

År 2025: Årsregnskap er elektronisk innlevert.
År 2024: Tall er hentet fra elektronisk innlevert årsregnskap fra 2025.

Det er ikke krav til at årsregnskapet m.v. som sendes til Regnskapsregisteret er undertegnet. Kontrollen på at dette er utført ligger hos revisor/enhetens øverste organ. Sikkerheten ivaretas ved at innsender har rolle/rettighet for innsending av årsregnskapet via Altinn, og ved at det bekreftes at årsregnskapet er fastsatt av kompetent organ.

Brønnøysundregistrene, 07.03.2026



Organisasjonsnr: 882 718 662
JS NORGE AS

RESULTATREGNSKAP

Beløp i: NOK	Note	2025	2024
RESULTATREGNSKAP			
Inntekter			
Salgsinntekt		41 255 212	37 873 196
Sum inntekter		41 255 212	37 873 196
Kostnader			
Varekostnad		4 149 342	2 721 476
Lønnskostnad	1	27 436 102	27 416 140
Avskrivninger	2	368 820	501 934
Nedskrivning av varige driftsmidler og immaterielle eiendeler	2		
Annen driftskostnad		7 793 050	5 113 718
Sum kostnader		39 747 314	35 753 267
Driftsresultat		1 507 898	2 119 929
Finansinntekter og finanskostnader			
Annen renteinntekt		201 559	195 421
Annen finansinntekt		19 900	83 790
Sum finansinntekter		221 460	279 212
Annen rentekostnad		1 549	3 177
Annen finanskostnad		315 500	198 914
Sum finanskostnader		317 049	202 091
Netto finans		-95 589	77 121
Resultat før skattekostnad		1 412 309	2 197 049
Skattekostnad på resultat	3	307 452	483 927
Årsresultat	4	1 104 857	1 713 122
Årsresultat etter minoritetsinteresser		1 104 857	1 713 122
Totalresultat		1 104 857	1 713 122
Overføringer og disponeringer			
Ordinært utbytte		1 250 000	2 500 000
Overført til/fra annen egenkapital		-145 143	-786 878
Sum overføringer og disponeringer		1 104 857	1 713 122



Organisasjonsnr: 882 718 662
JS NORGE AS

BALANSE

Beløp i: NOK	Note	2025	2024
BALANSE - EIENDELER			
Anleggsmidler			
Immaterielle eiendeler			
Utvikling	2		
Konsesjoner, patenter o.l.	2		
Utsatt skattefordel	3	83 045	62 569
Goodwill	2		
Sum immaterielle eiendeler		83 045	62 569
Varige driftsmidler			
Tomter, bygninger o.a. fast eiendom	2		
Maskiner og anlegg	2		
Skip og flytende installasjoner	2		
Driftsløsøre, inventar o. a. utstyr	2	535 023	724 129
Sum varige driftsmidler		535 023	724 129
Finansielle anleggsmidler			
Andre langsiktige fordringer	5	403 500	403 500
Sum finansielle anleggsmidler		403 500	403 500
Sum anleggsmidler		1 021 568	1 190 198
Omløpsmidler			
Varer			
Fordringer			
Kundefordringer	6, 7	3 613 945	2 762 424
Andre kortsiktige fordringer		2 530 986	2 776 635
Sum fordringer		6 144 932	5 539 059
Bankinnskudd, kontanter og lignende			
Bankinnskudd, kontanter o. l.		2 892 935	3 935 242
Sum bankinnskudd, kontanter og lignende		2 892 935	3 935 242
Sum omløpsmidler		9 037 866	9 474 300
SUM EIENDELER		10 059 434	10 664 499
BALANSE - EGENKAPITAL OG GJELD			



Egenkapital			
Innskutt egenkapital			
Aksjekapital	4, 8	500 000	500 000
Annen innskutt egenkapital	4	100 000	100 000
Sum innskutt egenkapital		600 000	600 000
Opptjent egenkapital			
Annen egenkapital	4	58 561	203 704
Sum opptjent egenkapital		58 561	203 704
Sum egenkapital	4	658 561	803 704
Kortsiktig gjeld			
Leverandørgjeld	7	1 854 555	868 106
Betalbar skatt	3	331 184	456 380
Skyldige offentlige avgifter		3 171 741	2 398 909
Utbytte		1 250 000	2 500 000
Annen kortsiktig gjeld		2 793 394	3 637 399
Sum kortsiktig gjeld		9 400 873	9 860 795
Sum gjeld		9 400 873	9 860 795
SUM EGENKAPITAL OG GJELD		10 059 434	10 664 499



Organisasjonsnr: 882 718 662
JS NORGE AS

NOTEOPPLYSNINGER - SELSKAP

- alle poster oppgitt i hele tall

Note

Antall årsverk i regnskapsåret
47.00



Årsregnskap 2025 JS Norge AS

Resultatregnskap
Balanse
Noter til regnskapet

Org.nr.: 882 718 662



Resultatregnskap

JS Norge AS

Driftsinntekter og driftskostnader	Note	2025	2024
Salgsinntekt		41 255 212	37 873 196
Sum driftsinntekter		41 255 212	37 873 196
Varekostnad		4 149 342	2 721 476
Lønnskostnad	1	27 436 102	27 416 140
Avskrivninger	2	368 820	501 934
Annen driftskostnad		7 793 050	5 113 718
Sum driftskostnader		39 747 314	35 753 267
Driftsresultat		1 507 898	2 119 929
Finansinntekter og finanskostnader			
Annen renteinntekt		201 559	195 421
Annen finansinntekt		19 900	83 790
Annen rentekostnad		1 549	3 177
Annen finanskostnad		315 500	198 914
Resultat av finansposter		-95 589	77 121
Resultat før skattekostnad		1 412 309	2 197 049
Skattekostnad på resultat	3	307 452	483 927
Resultat		1 104 857	1 713 122
Årsresultat	4	1 104 857	1 713 122
Overføringer			
Avsatt til utbytte		1 250 000	2 500 000
Overført til/fra annen egenkapital		-145 143	-786 878
Sum overføringer		1 104 857	1 713 122



Balanse

JS Norge AS

Eiendeler	Note	2025	2024
Anleggsmidler			
Utsatt skattefordel	3	83 045	62 569
Sum immaterielle eiendeler		83 045	62 569
Varige driftsmidler			
Driftsløsøre, inventar o.a. utstyr	2	535 023	724 129
Sum varige driftsmidler		535 023	724 129
Finansielle anleggsmidler			
Andre langsiktige fordringer	5	403 500	403 500
Sum finansielle anleggsmidler		403 500	403 500
Sum anleggsmidler		1 021 568	1 190 198
Omløpsmidler			
Fordringer			
Kundefordringer	6, 7	3 613 945	2 762 424
Andre kortsiktige fordringer		2 530 986	2 776 635
Sum fordringer		6 144 932	5 539 059
Bankinnskudd, kontanter o.l.		2 892 935	3 935 242
Sum omløpsmidler		9 037 866	9 474 300
Sum eiendeler		10 059 434	10 664 499



Balanse

JS Norge AS

Egenkapital og gjeld	Note	2025	2024
Innskutt egenkapital			
Aksjekapital	4, 8	500 000	500 000
Annen innskutt egenkapital	4	100 000	100 000
Sum innskutt egenkapital		600 000	600 000
Opptjent egenkapital			
Annen egenkapital	4	58 561	203 704
Sum opptjent egenkapital		58 561	203 704
Sum egenkapital	4	658 561	803 704
Gjeld			
Kortsiktig gjeld			
Leverandørgjeld	7	1 854 555	868 106
Betalbar skatt	3	331 184	456 380
Skyldige offentlige avgifter		3 171 741	2 398 909
Utbytte		1 250 000	2 500 000
Annen kortsiktig gjeld		2 793 394	3 637 399
Sum kortsiktig gjeld		9 400 873	9 860 795
Sum gjeld		9 400 873	9 860 795
Sum egenkapital og gjeld		10 059 434	10 664 499

Sarpsborg, 27.02.2026

Styret i JS Norge AS

Ellen Bache-Mathiesen
Daglig leder

Henrik Bergholdt
Styrets leder

Rasmus Samsø Nielsen
Styremedlem



JS Norge AS

Noter 2025

Regnskapsprinsipper

JS Norge AS driver virksomhet i Norge innen reklame - og kommunikasjonstjenester. Selskapet tilbyr profesjonelle kommunikasjonspakker som blant annet omfatter film, video for sosiale medier, digitale og trykte brosjyrer samt øvrig markedsføringsmateriell, til kunder i ulike bransjer.

Årsregnskapet er satt opp i samsvar med regnskapsloven og NRS 8 - God regnskapskikk for små foretak. På enkelte områder er regler for øvrige foretak benyttet.

Skatt

Skattekostnaden i resultatregnskapet omfatter både periodens betalbare skatt og endring i utsatt skatt. Utsatt skatt er beregnet med 22 % på grunnlag av de midlertidige forskjeller som eksisterer mellom regnskapsmessige og skattemessige verdier, samt ligningsmessig underskudd til fremføring ved utgangen av regnskapsåret. Skatteøkende og skattereduserende midlertidige forskjeller som reverserer eller kan reverseres i samme periode er utlignet og nettoført.

Klassifisering og vurdering av anleggsmidler

Anleggsmidler omfatter eiendeler bestemt til varig eie og bruk. Anleggsmidler er vurdert til anskaffelseskost. Varige driftsmidler balanseføres og avskrives over driftsmidlets økonomiske levetid. Varige driftsmidler nedskrives til gjenvinnbart beløp ved verdifall som forventes ikke å være forbigående. Gjenvinnbart beløp er det høyeste av netto salgsverdi og verdi i bruk. Verdi i bruk er nåverdi av fremtidige kontantstrømmer knyttet til eiendelen. Nedskrivningen reverseres når grunnlaget for nedskrivningen ikke lenger er til stede.

Klassifisering og vurdering av omløpsmidler

Omløpsmidler og kortsiktig gjeld omfatter normalt poster som forfaller til betaling innen ett år etter balansedagen, samt poster som knytter seg til varekretsløpet. Omløpsmidler vurderes til laveste verdi av anskaffelseskost og virkelig verdi.

Fordringer

Kundefordringer og andre fordringer oppføres til pålydende etter fradrag for avsetning til forventet tap. Avsetning til tap gjøres på grunnlag av en individuell vurdering av de enkelte fordringene.

Igangværende arbeider og inntektsføring

Arbeid under utførelse knyttet til fastpriskontrakter med lang tilvirkningstid vurderes til medgåtte prosjektkostnader med tillegg av dekningsbidrag basert på fullføringsgraden. Fullføringsgraden beregnes normalt som påløpte kostnader i prosent av forventet totalkostnad. Totalkostnaden revurderes løpende. For prosjekter som antas å gi tap, kostnadsføres hele det beregnede tapet umiddelbart. Ved periodisering av igangværende arbeider hvor det er opptjent ikke fakturert medtas dette som kundefordring, mens prosjekter hvor kunder er forskuddsfakturert medtas under kortsiktig gjeld.

Konserntilknytning

Selskapet inngår i det danske konsernet JS World Media A/S. Det utarbeides konsernregnskap her, og vil være tilgjengelig i konsernets lokaler i Aarhus, Danmark.



JS Norge AS

Noter 2025

Note 1 Lønnskostnader og ytelser

Lønnskostnader

	2025	2024
Lønninger	23 899 417	23 237 753
Arbeidsgiveravgift	2 763 625	3 081 586
Pensjonskostnader	393 848	460 834
Andre ytelser	379 211	635 967
Sum	27 436 102	27 416 140

Selskapet har i 2025 sysselsatt 39 årsverk.

Det er ikke gitt lån eller sikkerhetsstillelse til medlemmer av styrende organer.

Pensjonsforpliktelser

Selskapet er pliktig til å ha tjenstepensjonsordning etter lov om obligatorisk tjenstepensjon. Selskapets pensjonsordninger tilfredsstiller kravene i denne lov.

Note 2 Varige driftsmidler og immaterielle eiendeler

	Kontormaskiner	Driftsløsøre og inventar	Totalt
Anskaffelseskost 01.01.2025	2 190 976	2 315 501	4 506 477
Tilgang	179 714	0	179 714
Avgang	0	0	0
Anskaffelseskost 31.12.2025	2 370 690	2 315 501	4 686 191
Akkumulerte avskrivninger 31.12.2024	2 116 156	2 035 013	4 151 169
Bokført verdi 31.12.2025	254 534	280 488	535 022
Årets avskrivninger	206 427	162 394	368 821
Forventet økonomisk levetid	3-4år	4-5år	
Avskrivningsplan	Lineær	Lineær	

JS Norge AS

Side 6



JS Norge AS

Noter 2025

Note 3 Skatt

Årets skattekostnad	2025	2024
Resultatført skatt på ordinært resultat:		
Betalbar skatt	327 928	456 380
Endring i utsatt skattefordel	-20 476	27 547
Skattekostnad ordinært resultat	307 452	483 927
Skattepliktig inntekt:		
Resultat før skatt	1 412 309	2 197 049
Permanente forskjeller	0	2 618
Endring i midlertidige forskjeller	93 075	-125 215
Skattepliktig inntekt	1 505 384	2 074 453
Betalbar skatt i balansen:		
Betalbar skatt på årets resultat	331 184	456 380
Sum betalbar skatt i balansen	331 184	456 380

Skatteeffekten av midlertidige forskjeller som har gitt opphav til utsatt skatt og utsatte skattefordeler, spesifisert på typer av midlertidige forskjeller

	2025	2024	Endring
Varige driftsmidler	-329 027	-307 717	21 310
Fordringer	-48 451	23 314	71 765
Sum	-377 478	-284 402	93 075
Grunnlag for utsatt skattefordel	-377 478	-284 402	93 075
Utsatt skattefordel (22 %)	-83 045	-62 569	20 477

Note 4 Egenkapital

	Aksjekapital	Annen Innskutt egenkapital	Annen egenkapital	Sum egenkapital
Pr. 31.12.2024	500 000	100 000	203 704	803 704
Årets resultat			1 104 857	1 104 857
Utbytte			-1 250 000	-1 250 000
Pr 31.12.2025	500 000	100 000	58 561	658 561

JS Norge AS

Side 7



JS Norge AS

Noter 2025

Note 5 Fordringer med forfall senere enn ett år

	2025	2024
Andre fordringer (depositum)	403 500	403 500
Sum langsiktige fordringer	403 500	403 500

Note 6 Kundefordringer

	2025	2024
Kundefordringer til pålydende	3 652 853	2 738 538
Konserninterne kundefordringer	84 283	60 691
Avsetning til tap	-123 190	-36 805
Balanseført verdi av kundefordringer 31.12	3 613 945	2 762 424

Kostnadsført tap er klassifisert som annen driftskostnad i regnskapet.

Note 7 Mellomværende med selskap i samme konsern

	2025	2024
Fordringer		
Lån til foretak i samme konsern	1 475 830	0
Kundefordringer	84 283	60 691
Andre kortsiktige fordringer konsern	0	0
Sum	1 560 113	60 691
Gjeld		
Leverandørgjeld	1 349 859	511 732
Sum	1 349 859	511 732

JS Norge AS

Side 8



JS Norge AS

Noter 2025

Note 8 Aksjonærer

Aksjekapitalen i JS Norge AS pr. 31.12 består av:

	Antall	Pålydende	Bokført
Ordinære aksjer	500	1 000,0	500 000
Sum	500		500 000

Eierstruktur

De største aksjonærene i % pr. 31.12 var:

	Ordinære	Eierandel	Stemmeandel
JS World Media A/S	500	100,0	100,0



 **Securely signed with Brevio**

This document is electronically signed and sealed with Brevio under **eIDAS**, valid in all EU states. Signatures comply with **eIDAS** and **PADES** standards.

The identities of the signers are listed below:

2026-02-27 14:23:04 UTC+01:00

Rasmus Samsø Nielsen

Mit 

DK MitID - c4948fd9-c68d-48f3-8029-c499da05d1f1

2026-03-03 08:11:03 UTC+01:00

Ellen Kristin Bache-mathiesen

 **bankID**


NO BankID - 55c2d2a3-9b85-49ab-bd72-8d595b8fb04c

2026-03-03 08:25:10 UTC+01:00


Henrik Bergholdt

Mit 

DK MitID - f1b1906d-cc66-4b76-81ab-720546f405da

 **This document package contains:**

- The original document
- Closing page (this page)

 Electronic signatures are not visible but digitally integrated.



Til generalforsamlingen i JS Norge AS

Uavhengig revisors beretning

Konklusjon

Vi har revidert årsregnskapet for JS Norge AS som består av balanse per 31. desember 2025, resultatregnskap for regnskapsåret avsluttet per denne datoen og noter til årsregnskapet, herunder et sammendrag av viktige regnskapsprinsipper.

Etter vår mening oppfyller årsregnskapet gjeldende lovkrav, og gir årsregnskapet et rettviseende bilde av selskapets finansielle stilling per 31. desember 2025, og av dets resultater for regnskapsåret avsluttet per denne datoen i samsvar med regnskapslovens regler og god regnskapsskikk i Norge.

Grunnlag for konklusjonen

Vi har gjennomført revisjonen i samsvar med International Standards on Auditing (ISA-ene). Våre oppgaver og plikter i henhold til disse standardene er beskrevet nedenfor under *Revisors oppgaver og plikter ved revisjonen av årsregnskapet*. Vi er uavhengige av selskapet i samsvar med kravene i relevante lover og forskrifter i Norge og International Code of Ethics for Professional Accountants (inkludert internasjonale uavhengighetsstandarder) utstedt av International Ethics Standards Board for Accountants (IESBA-reglene), og vi har overholdt våre øvrige etiske forpliktelser i samsvar med disse kravene. Innhentet revisjonsbevis er etter vår vurdering tilstrekkelig og hensiktsmessig som grunnlag for vår konklusjon.

Styrets og daglig leders ansvar for årsregnskapet

Styret og daglig leder (ledelsen) er ansvarlige for å utarbeide årsregnskapet og for at det gir et rettviseende bilde i samsvar med regnskapslovens regler og god regnskapsskikk i Norge. Ledelsen er også ansvarlig for slik internkontroll som den finner nødvendig for å kunne utarbeide et årsregnskap som ikke inneholder vesentlig feilinformasjon, verken som følge av misligheter eller utilsiktede feil. Ved utarbeidelsen av årsregnskapet må ledelsen ta standpunkt til selskapets evne til fortsatt drift og opplyse om forhold av betydning for fortsatt drift. Forutsetningen om fortsatt drift skal legges til grunn for årsregnskapet så lenge det ikke er sannsynlig at virksomheten vil bli avvirket.

Revisors oppgaver og plikter ved revisjonen av årsregnskapet

Vårt mål er å oppnå betryggende sikkerhet for at årsregnskapet som helhet ikke inneholder vesentlig feilinformasjon, verken som følge av misligheter eller utilsiktede feil, og å avgi en revisjonsberetning som inneholder vår konklusjon. Betryggende sikkerhet er en høy grad av sikkerhet, men ingen garanti for at en revisjon utført i samsvar med ISA-ene, alltid vil avdekke vesentlig feilinformasjon. Feilinformasjon kan oppstå som følge av misligheter eller utilsiktede feil. Feilinformasjon er å anse som vesentlig dersom den enkeltvis eller samlet med rimelighet kan forventes å påvirke de økonomiske beslutningene som brukerne foretar på grunnlag av årsregnskapet. For videre beskrivelse av revisors oppgaver og plikter vises det til: <https://revisorforeningen.no/revisjonsberetninger>

Sarpsborg, 27. februar 2026

Tell Norge AS

Dag Olav Haugen
Statsautorisert revisor

(elektronisk signert)

Tell Norge AS, Kalnesveien 5, 1712 Grålum
T: +47 96 00 55 44, org. no.: 834 836 912 MVA, www.tellnorge.no

Statsautoriserte revisorer, medlemmer av Den norske Revisorforening og autorisert regnskapsførerselskap



 **Securely signed with Brevio**

This document is electronically signed and sealed with Brevio under **eIDAS**, valid in all EU states. Signatures comply with **eIDAS** and **PADES** standards.

The identities of the signers are listed below:

2026-03-03 11:01:46 UTC+01:00


Dag Olav Haugen

 **bankID**

NO BankID - 83aaa944-292d-4d31-bfdf-ba460a3dea57

 **This document package contains:**

- The original document
- Closing page (this page)

 Electronic signatures are not visible but digitally integrated.



Årsregnskap 2025 JS Norge AS

Resultatregnskap
Balanse
Noter til regnskapet

Org.nr.: 882 718 662



Resultatregnskap

JS Norge AS

Driftsinntekter og driftskostnader	Note	2025	2024
Salgsinntekt		41 255 212	37 873 196
Sum driftsinntekter		41 255 212	37 873 196
Varekostnad		4 149 342	2 721 476
Lønnskostnad	1	27 436 102	27 416 140
Avskrivninger	2	368 820	501 934
Annen driftskostnad		7 793 050	5 113 718
Sum driftskostnader		39 747 314	35 753 267
Driftsresultat		1 507 898	2 119 929
Finansinntekter og finanskostnader			
Annen renteinntekt		201 559	195 421
Annen finansinntekt		19 900	83 790
Annen rentekostnad		1 549	3 177
Annen finanskostnad		315 500	198 914
Resultat av finansposter		-95 589	77 121
Resultat før skattekostnad		1 412 309	2 197 049
Skattekostnad på resultat	3	307 452	483 927
Resultat		1 104 857	1 713 122
Årsresultat	4	1 104 857	1 713 122
Overføringer			
Avsatt til utbytte		1 250 000	2 500 000
Overført til/fra annen egenkapital		-145 143	-786 878
Sum overføringer		1 104 857	1 713 122



Balanse

JS Norge AS

Eiendeler	Note	2025	2024
Anleggsmidler			
Utsatt skattefordel	3	83 045	62 569
Sum immaterielle eiendeler		83 045	62 569
Varige driftsmidler			
Driftsløsøre, inventar o.a. utstyr	2	535 023	724 129
Sum varige driftsmidler		535 023	724 129
Finansielle anleggsmidler			
Andre langsiktige fordringer	5	403 500	403 500
Sum finansielle anleggsmidler		403 500	403 500
Sum anleggsmidler		1 021 568	1 190 198
Omløpsmidler			
Fordringer			
Kundefordringer	6, 7	3 613 945	2 762 424
Andre kortsiktige fordringer		2 530 986	2 776 635
Sum fordringer		6 144 932	5 539 059
Bankinnskudd, kontanter o.l.		2 892 935	3 935 242
Sum omløpsmidler		9 037 866	9 474 300
Sum eiendeler		10 059 434	10 664 499



Balanse

JS Norge AS

Egenkapital og gjeld	Note	2025	2024
Innskutt egenkapital			
Aksjekapital	4, 8	500 000	500 000
Annen innskutt egenkapital	4	100 000	100 000
Sum innskutt egenkapital		600 000	600 000
Opptjent egenkapital			
Annen egenkapital	4	58 561	203 704
Sum opptjent egenkapital		58 561	203 704
Sum egenkapital	4	658 561	803 704
Gjeld			
Kortsiktig gjeld			
Leverandørgjeld	7	1 854 555	868 106
Betalbar skatt	3	331 184	456 380
Skyldige offentlige avgifter		3 171 741	2 398 909
Utbytte		1 250 000	2 500 000
Annen kortsiktig gjeld		2 793 394	3 637 399
Sum kortsiktig gjeld		9 400 873	9 860 795
Sum gjeld		9 400 873	9 860 795
Sum egenkapital og gjeld		10 059 434	10 664 499

Sarpsborg, 27.02.2026

Styret i JS Norge AS

Ellen Bache-Mathiesen
Daglig leder

Henrik Bergholdt
Styrets leder

Rasmus Samsø Nielsen
Styremedlem



JS Norge AS

Noter 2025

Regnskapsprinsipper

JS Norge AS driver virksomhet i Norge innen reklame - og kommunikasjonstjenester. Selskapet tilbyr profesjonelle kommunikasjonspakker som blant annet omfatter film, video for sosiale medier, digitale og trykte brosjyrer samt øvrig markedsføringsmateriell, til kunder i ulike bransjer.

Årsregnskapet er satt opp i samsvar med regnskapsloven og NRS 8 - God regnskapskikk for små foretak. På enkelte områder er regler for øvrige foretak benyttet.

Skatt

Skattekostnaden i resultatregnskapet omfatter både periodens betalbare skatt og endring i utsatt skatt. Utsatt skatt er beregnet med 22 % på grunnlag av de midlertidige forskjeller som eksisterer mellom regnskapsmessige og skattemessige verdier, samt ligningsmessig underskudd til fremføring ved utgangen av regnskapsåret. Skatteøkende og skattereduserende midlertidige forskjeller som reverserer eller kan reverseres i samme periode er utlignet og nettoført.

Klassifisering og vurdering av anleggsmidler

Anleggsmidler omfatter eiendeler bestemt til varig eie og bruk. Anleggsmidler er vurdert til anskaffelseskost. Varige driftsmidler balanseføres og avskrives over driftsmidlets økonomiske levetid. Varige driftsmidler nedskrives til gjenvinnbart beløp ved verdifall som forventes ikke å være forbigående. Gjenvinnbart beløp er det høyeste av netto salgsverdi og verdi i bruk. Verdi i bruk er nåverdi av fremtidige kontantstrømmer knyttet til eiendelen. Nedskrivningen reverseres når grunnlaget for nedskrivningen ikke lenger er til stede.

Klassifisering og vurdering av omløpsmidler

Omløpsmidler og kortsiktig gjeld omfatter normalt poster som forfaller til betaling innen ett år etter balansedagen, samt poster som knytter seg til varekretsløpet. Omløpsmidler vurderes til laveste verdi av anskaffelseskost og virkelig verdi.

Fordringer

Kundefordringer og andre fordringer oppføres til pålydende etter fradrag for avsetning til forventet tap. Avsetning til tap gjøres på grunnlag av en individuell vurdering av de enkelte fordringene.

Igangværende arbeider og inntektsføring

Arbeid under utførelse knyttet til fastpriskontrakter med lang tilvirkningstid vurderes til medgåtte prosjektkostnader med tillegg av dekningsbidrag basert på fullføringsgraden. Fullføringsgraden beregnes normalt som påløpte kostnader i prosent av forventet totalkostnad. Totalkostnaden revurderes løpende. For prosjekter som antas å gi tap, kostnadsføres hele det beregnede tapet umiddelbart. Ved periodisering av igangværende arbeider hvor det er opptjent ikke fakturert medtas dette som kundefordring, mens prosjekter hvor kunder er forskuddsfakturert medtas under kortsiktig gjeld.

Konserntilknytning

Selskapet inngår i det danske konsernet JS World Media A/S. Det utarbeides konsernregnskap her, og vil være tilgjengelig i konsernets lokaler i Aarhus, Danmark.



JS Norge AS

Noter 2025

Note 1 Lønnskostnader og ytelser

Lønnskostnader

	2025	2024
Lønninger	23 899 417	23 237 753
Arbeidsgiveravgift	2 763 625	3 081 586
Pensjonskostnader	393 848	460 834
Andre ytelser	379 211	635 967
Sum	27 436 102	27 416 140

Selskapet har i 2025 sysselsatt 39 årsverk.

Det er ikke gitt lån eller sikkerhetsstillelse til medlemmer av styrende organer.

Pensjonsforpliktelser

Selskapet er pliktig til å ha tjenstepensjonsordning etter lov om obligatorisk tjenstepensjon. Selskapets pensjonsordninger tilfredsstiller kravene i denne lov.

Note 2 Varige driftsmidler og immaterielle eiendeler

	Kontormaskiner	Driftsløsøre og inventar	Totalt
Anskaffelseskost 01.01.2025	2 190 976	2 315 501	4 506 477
Tilgang	179 714	0	179 714
Avgang	0	0	0
Anskaffelseskost 31.12.2025	2 370 690	2 315 501	4 686 191
Akkumulerte avskrivninger 31.12.2024	2 116 156	2 035 013	4 151 169
Bokført verdi 31.12.2025	254 534	280 488	535 022
Årets avskrivninger	206 427	162 394	368 821
Forventet økonomisk levetid	3-4år	4-5år	
Avskrivningsplan	Lineær	Lineær	

JS Norge AS

Side 6



JS Norge AS

Noter 2025

Note 3 Skatt

Årets skattekostnad	2025	2024
Resultatført skatt på ordinært resultat:		
Betalbar skatt	327 928	456 380
Endring i utsatt skattefordel	-20 476	27 547
Skattekostnad ordinært resultat	307 452	483 927
Skattepliktig inntekt:		
Resultat før skatt	1 412 309	2 197 049
Permanente forskjeller	0	2 618
Endring i midlertidige forskjeller	93 075	-125 215
Skattepliktig inntekt	1 505 384	2 074 453
Betalbar skatt i balansen:		
Betalbar skatt på årets resultat	331 184	456 380
Sum betalbar skatt i balansen	331 184	456 380

Skatteeffekten av midlertidige forskjeller som har gitt opphav til utsatt skatt og utsatte skattefordeler, spesifisert på typer av midlertidige forskjeller

	2025	2024	Endring
Varige driftsmidler	-329 027	-307 717	21 310
Fordringer	-48 451	23 314	71 765
Sum	-377 478	-284 402	93 075
Grunnlag for utsatt skattefordel	-377 478	-284 402	93 075
Utsatt skattefordel (22 %)	-83 045	-62 569	20 477

Note 4 Egenkapital

	Aksjekapital	Annen Innskutt egenkapital	Annen egenkapital	Sum egenkapital
Pr. 31.12.2024	500 000	100 000	203 704	803 704
Årets resultat			1 104 857	1 104 857
Utbytte			-1 250 000	-1 250 000
Pr 31.12.2025	500 000	100 000	58 561	658 561

JS Norge AS

Side 7



JS Norge AS

Noter 2025

Note 5 Fordringer med forfall senere enn ett år

	2025	2024
Andre fordringer (depositum)	403 500	403 500
Sum langsiktige fordringer	403 500	403 500

Note 6 Kundefordringer

	2025	2024
Kundefordringer til pålydende	3 652 853	2 738 538
Konserninterne kundefordringer	84 283	60 691
Avsetning til tap	-123 190	-36 805
Balanseført verdi av kundefordringer 31.12	3 613 945	2 762 424

Kostnadsført tap er klassifisert som annen driftskostnad i regnskapet.

Note 7 Mellomværende med selskap i samme konsern

	2025	2024
Fordringer		
Lån til foretak i samme konsern	1 475 830	0
Kundefordringer	84 283	60 691
Andre kortsiktige fordringer konsern	0	0
Sum	1 560 113	60 691
Gjeld		
Leverandørgjeld	1 349 859	511 732
Sum	1 349 859	511 732

JS Norge AS

Side 8



JS Norge AS

Noter 2025

Note 8 Aksjonærer

Aksjekapitalen i JS Norge AS pr. 31.12 består av:

	Antall	Pålydende	Bokført
Ordinære aksjer	500	1 000,0	500 000
Sum	500		500 000

Eierstruktur

De største aksjonærene i % pr. 31.12 var:

	Ordinære	Eierandel	Stemmeandel
JS World Media A/S	500	100,0	100,0



Securely signed with Brevio

This document is electronically signed and sealed with Brevio under **eIDAS**, valid in all EU states. Signatures comply with **eIDAS** and **PADES** standards.

The identities of the signers are listed below:

2026-02-27 14:23:04 UTC+01:00

Rasmus Samsø Nielsen

Mit 

DK MitID - c4948fd9-c68d-48f3-8029-c499da05d1f1

2026-03-03 08:11:03 UTC+01:00

Ellen Kristin Bache-mathiesen

 bankID


NO BankID - 55c2d2a3-9b85-49ab-bd72-8d595b8fb04c

2026-03-03 08:25:10 UTC+01:00


Henrik Bergholdt

Mit 

DK MitID - f1b1906d-cc66-4b76-81ab-720546f405da

 **This document package contains:**

- The original document
- Closing page (this page)

 Electronic signatures are not visible but digitally integrated.