



## ÅRSREGNSKAPET FOR REGNSKAPSÅRET 2019 - GENERELL INFORMASJON

### Enheten

Organisasjonsnummer: 922 972 494  
Organisasjonsform: Aksjeselskap  
Foretaksnavn: ENTREPRENØR-FINANS AS  
Forretningsadresse: Bjønnveien 23  
3962 STATHELLE

### Regnskapsår

Årsregnskapets periode: 01.01.2019 - 31.12.2019

### Konsern

Morselskap i konsern: Ja  
Konsernregnskap lagt ved: Nei

### Regnskapsregler

Regler for små foretak benyttet: Ja  
Benyttet ved utarbeidelsen av årsregnskapet til selskapet: Regnskapslovens alminnelige regler

### Årsregnskapet fastsatt av kompetent organ

Bekreftet av representant for selskapet: Frederic Kristoffersen  
Dato for fastsettelse av årsregnskapet: 29.04.2020

### Grunnlag for avgivelse

År 2019: Årsregnskapet er elektronisk innlevert  
År 2018: Tall er hentet fra elektronisk innlevert årsregnskap fra 2019

*Det er ikke krav til at årsregnskapet m.v. som sendes til Regnskapsregisteret er undertegnet. Kontrollen på at dette er utført ligger hos revisor/enhetens øverste organ. Sikkerheten ivaretas ved at innsender har rolle/rettighet for innsending av årsregnskapet via Altinn, og ved at det bekreftes at årsregnskapet er fastsatt av kompetent organ.*

Brønnøysundregistrene, 29.04.2021



## Resultatregnskap

Beløp i: NOK	Note	2019	2018
<b>RESULTATREGNSKAP</b>			
<b>Kostnader</b>			
Lønnskostnad	1		
Annen driftskostnad	1	61 087	
<b>Sum kostnader</b>		<b>61 087</b>	
<b>Driftsresultat</b>		<b>-61 087</b>	
<b>Finansinntekter og finanskostnader</b>			
Annen renteinntekt		13 341	
<b>Sum finansinntekter</b>		<b>13 341</b>	
Annen rentekostnad		149 781	
<b>Sum finanskostnader</b>		<b>149 781</b>	
<b>Netto finans</b>		<b>-136 440</b>	
<b>Ordinært resultat før skattekostnad</b>	2	<b>-197 527</b>	<b>0</b>
Skattekostnad på ordinært resultat	2		
<b>Ordinært resultat etter skattekostnad</b>		<b>-197 527</b>	<b>0</b>
<b>Årsresultat</b>	5	<b>-197 527</b>	<b>0</b>
<b>Årsresultat etter minoritetsinteresser</b>		<b>-197 527</b>	
<b>Totalresultat</b>		<b>-197 527</b>	
<b>Overføringer og disponeringer</b>			
Udekket tap	5	-197 527	
<b>Sum overføringer og disponeringer</b>		<b>-197 527</b>	



### Balanse


Beløp i: NOK	Note	2019	2018
<b>BALANSE - EIENDELER</b>			
<b>Anleggsmidler</b>			
<b>Immaterielle eiendeler</b>			
Utsatt skattefordel	2		
<b>Finansielle anleggsmidler</b>			
Investering i datterselskap	3	5 718 509	
Lån til foretak i samme konsern	4	621 027	
Andre langsiktige fordringer	4		
<b>Sum finansielle anleggsmidler</b>		<b>6 339 536</b>	
<b>Sum anleggsmidler</b>		<b>6 339 536</b>	<b>0</b>
<b>Omløpsmidler</b>			
<b>Varer</b>			
<b>Fordringer</b>			
Andre kortsiktige fordringer		13 268	
<b>Sum fordringer</b>		<b>13 268</b>	
<b>Bankinnskudd, kontanter og lignende</b>			
Bankinnskudd, kontanter o.l.		93 781	
<b>Sum bankinnskudd, kontanter og lignende</b>		<b>93 781</b>	
<b>Sum omløpsmidler</b>		<b>107 049</b>	<b>0</b>
<b>SUM EIENDELER</b>		<b>6 446 584</b>	<b>0</b>
<b>BALANSE - EGENKAPITAL OG GJELD</b>			
<b>Egenkapital</b>			
<b>Innskutt egenkapital</b>			
Aksjekapital	5, 6	1 000 000	
Beholdning av egne aksjer	6		
Annen innskutt egenkapital	5	-10 000	





## Balanse


<b>Beløp i: NOK</b>	<b>Note</b>	<b>2019</b>	<b>2018</b>
<b>Sum innskutt egenkapital</b>		<b>990 000</b>	
<b>Opptjent egenkapital</b>			
Udekket tap	5	197 527	
<b>Sum opptjent egenkapital</b>		<b>-197 527</b>	
<b>Sum egenkapital</b>		<b>792 473</b>	<b>0</b>
<b>Gjeld</b>			
<b>Langsiktig gjeld</b>			
Utsatt skatt	2		
<b>Annen langsiktig gjeld</b>			
Gjeld til kredittinstitusjoner		784 678	
Langsiktig konserngjeld	4	2 412 300	
Øvrig langsiktig gjeld	4	2 317 850	
<b>Sum annen langsiktig gjeld</b>		<b>5 514 828</b>	
<b>Sum langsiktig gjeld</b>		<b>5 514 828</b>	<b>0</b>
<b>Kortsiktig gjeld</b>			
Leverandørgjeld		2 508	
Betalbar skatt	2		
Annen kortsiktig gjeld		136 776	
<b>Sum kortsiktig gjeld</b>		<b>139 283</b>	
<b>Sum gjeld</b>		<b>5 654 111</b>	<b>0</b>
<b>SUM EGENKAPITAL OG GJELD</b>		<b>6 446 584</b>	<b>0</b>



 Legally signed by  
Frederic Kristoffersen  
29.04.2020

 Legally signed by  
Tobias  
29.04.2020

 Legally signed by  
Stian Numme  
30.04.2020

 Legally signed by  
Ole Bernhard Otterholt Solber  
05.05.2020

# Årsregnskap 2019

## Entreprenør-Finans AS

**Resultatregnskap**  
**Balanse**  
**Noter til regnskapet**

**Org.nr.: 922 972 494**



## RESULTATREGNSKAP

### ENTREPRENØR-FINANS AS

DRIFTSINNEKTER OG DRIFTSKOSTNADER	Note	2019	2018
Annen driftskostnad	1	61 087	0
<b>Sum driftskostnader</b>		<b>61 087</b>	<b>0</b>
<b>Driftsresultat</b>		<b>-61 087</b>	<b>0</b>
<b>FINANSINNEKTER OG FINANSKOSTNADER</b>			
Annen renteinntekt		13 341	0
Annen rentekostnad		149 781	0
<b>Resultat av finansposter</b>		<b>-136 440</b>	<b>0</b>
Ordinært resultat før skattekostnad	2	-197 527	0
<b>Ordinært resultat</b>		<b>-197 527</b>	<b>0</b>
<b>Årsresultat</b>	<b>5</b>	<b>-197 527</b>	<b>0</b>
<b>OVERFØRINGER</b>			
Overført til udekket tap	5	197 527	0
<b>Sum overføringer</b>		<b>-197 527</b>	<b>0</b>



## BALANSE

### ENTREPRENØR-FINANS AS

EIENDELER	Note	2019	2018
<b>ANLEGGSMIDLER</b>			
<b>FINANSIELLE ANLEGGSMIDLER</b>			
Investeringer i datterselskap	3	5 718 509	0
Lån til foretak i samme konsern	4	621 027	0
<b>Sum finansielle anleggsmidler</b>		<b>6 339 536</b>	<b>0</b>
<b>Sum anleggsmidler</b>		<b>6 339 536</b>	<b>0</b>
<b>OMLØPSMIDLER</b>			
<b>FORDRINGER</b>			
Andre kortsiktige fordringer		13 268	0
<b>Sum fordringer</b>		<b>13 268</b>	<b>0</b>
Bankinnskudd, kontanter o.l.		93 781	0
<b>Sum omløpsmidler</b>		<b>107 049</b>	<b>0</b>
<b>Sum eiendeler</b>		<b>6 446 584</b>	<b>0</b>



## BALANSE

### ENTREPRENØR-FINANS AS

EGENKAPITAL OG GJELD	Note	2019	2018
<b>EGENKAPITAL</b>			
<b>INNSKUTT EGENKAPITAL</b>			
Aksjekapital	5, 6	1 000 000	0
Annen innskutt egenkapital	5	-10 000	0
<b>Sum innskutt egenkapital</b>		<b>990 000</b>	<b>0</b>
<b>OPPTJENT EGENKAPITAL</b>			
Udekket tap	5	-197 527	0
<b>Sum opptjent egenkapital</b>		<b>-197 527</b>	<b>0</b>
<b>Sum egenkapital</b>		<b>792 473</b>	<b>0</b>
<b>GJELD</b>			
<b>ANNEN LANGSIKTIG GJELD</b>			
Gjeld til kredittinstitusjoner		784 678	0
Langsiktig konserngjeld	4	2 412 300	0
Øvrig langsiktig gjeld	4	2 317 850	0
<b>Sum annen langsiktig gjeld</b>		<b>5 514 828</b>	<b>0</b>
<b>KORTSIKTIG GJELD</b>			
Leverandørgjeld		2 508	0
Annen kortsiktig gjeld		136 776	0
<b>Sum kortsiktig gjeld</b>		<b>139 283</b>	<b>0</b>
<b>Sum gjeld</b>		<b>5 654 111</b>	<b>0</b>
<b>Sum egenkapital og gjeld</b>		<b>6 446 584</b>	<b>0</b>

29.04.2020

Styret i Entreprenør-Finans AS

Frederic Kristoffersen  
styreleder

Tobias Amundsen  
styremedlem

Ole Bernhard Otterholt Solberg  
styremedlem

Stian Numme  
styremedlem



## **Regnskapsprinsipper**

Årsregnskapet er satt opp i samsvar med regnskapsloven og NRS 8 - God regnskapsskikk for små foretak.

## **SELSKAPETS FORMÅL**

Kjøp, salg av selskaper og fast eiendom

## **SKATT**

Skattekostnaden i resultatregnskapet omfatter både periodens betalbare skatt og endring i utsatt skatt. Utsatt skatt er beregnet med 22 % på grunnlag av de midlertidige forskjeller som eksisterer mellom regnskapsmessige og skattemessige verdier, samt ligningsmessig underskudd til fremføring ved utgangen av regnskapsåret. Skatteøkende og skattereduserende midlertidige forskjeller som reverserer eller kan reverseres i samme periode er utlignet og nettoført.

## **KLASSIFISERING OG VURDERING AV OMLØPSMIDLER**

Omløpsmidler og kortsiktig gjeld omfatter normalt poster som forfaller til betaling innen ett år etter balansedagen, samt poster som knytter seg til varekretsløpet. Omløpsmidler vurderes til laveste verdi av anskaffelseskost og virkelig verdi.

## **AKSJER I DATTERSELSKAP**

Datterselskap vurderes etter kostmetoden i selskapsregnskapet. Investeringen er vurdert til anskaffelseskost for aksjene med mindre nedskrivning har vært nødvendig. Det er foretatt nedskrivning til virkelig verdi når verdifall skyldes årsaker som ikke kan forventes å være forbigående og det må anses nødvendig etter god regnskapsskikk. Nedskrivninger er reversert når grunnlaget for nedskrivning ikke lenger er til stede.

Utbytte, konsernbidrag og andre utdelinger fra datterselskap er inntektsført samme år som det er avsatt i givers regnskap. Overstiger utbytte / konsernbidraget andelen av opptjent resultat etter anskaffelsestidspunktet, representerer den overskytende del tilbakebetaling av investert kapital, og utdelingene er fratrukket investeringens verdi i balansen til morselskapet.

## **FORDRINGER**

Kundefordringer og andre fordringer oppføres til pålydende etter fradrag for avsetning til forventet tap. Avsetning til tap gjøres på grunnlag av en individuell vurdering av de enkelte fordringene.



## Note 1 Lønnskostnader og ytelser, godtgjørelser til daglig leder, styret og revisor

<u>Lønnskostnader</u>	<u>2019</u>	<u>2018</u>
Sum	0	0

Selskapet har i 2019 sysselsatt 0 årsverk. Det er ikke utbetalt lønn, andre ytelser eller sikkerhetsstillelser til ledende personer i selskapet.

Selskapet har ingen ansatte, og er derfor ikke pliktet til å ha tjenestepensjonsordning etter lov om obligatorisk tjenestepensjon.

## REVISOR

Selskapet har valgt bort revisjon.

## Note 2 Skatt

<u>Årets skattekostnad</u>	<u>2019</u>	<u>2018</u>
Resultatført skatt på ordinært resultat:		
Betalbar skatt	0	0
Endring i utsatt skattefordel	0	0
<b>Skattekostnad ordinært resultat</b>	<b>0</b>	<b>0</b>
Skattepliktig inntekt:		
Ordinært resultat før skatt	-197 527	0
Permanente forskjeller	-10 000	0
Endring i midlertidige forskjeller	0	0
<b>Skattepliktig inntekt</b>	<b>-207 527</b>	<b>0</b>
Betalbar skatt i balansen:		
Betalbar skatt på årets resultat	0	0
<b>Sum betalbar skatt i balansen</b>	<b>0</b>	<b>0</b>

Skatteeffekten av midlertidige forskjeller og underskudd til fremføring som har gitt opphav til utsatt skatt og utsatte skattefordeler, spesifisert på typer av midlertidige forskjeller:

	<u>2019</u>	<u>2018</u>	<u>Endring</u>
Akkumulert fremførbart underskudd	-207 527	0	207 527
Inngår ikke i beregningen av utsatt skatt	207 527	0	-207 527
<b>Grunnlag for utsatt skattefordel</b>	<b>0</b>	<b>0</b>	<b>0</b>
<b>Utsatt skattefordel (22 %)</b>	<b>0</b>	<b>0</b>	<b>0</b>

I henhold til God regnskapsskikk for små foretak balanseføres ikke utsatt skattefordel.



## Note 3 - Langsiktige investeringer i datter- og tilknyttede selskap

	Forretningskontor	Eierandel/stemmeandel	Egenkapital siste år 100%	Resultat siste år 100%
Graf Holding AS	Bamble	100%	2 516 830	32 238
Vipeveien 43 AS	Bamble	100%	414 247	-50 509

## Note 4 Fordringer og gjeld

	2019	2018
<b>Fordringer med forfall senere enn ett år</b>		
Andre langsiktige fordringer	621 027	0
<b>Sum</b>	<b>621 027</b>	<b>0</b>
<b>Langsiktig gjeld med forfall senere enn 5 år</b>		
<b>Sum</b>	<b>0</b>	<b>0</b>

Selskapet har konserngjeld på kr 2 412 300. Øvrig langsiktig gjeld består av gjeld til øvrige aksjonærer. Selskapet har gitt lån til sine datterselskap på kr 621 027.

## Note 5 Egenkapital

	Aksjekapital	Overkurs	Annen innskutt egenkapital	Annen egenkapital	Sum egenkapital
<b>Pr 01.01.2019</b>	<b>0</b>	<b>0</b>	<b>0</b>	<b>0</b>	<b>0</b>
Nystiftelse 16.05.2019	1 000 000		-10 000		990 000
Årets resultat				-197 527	-197 527
<b>Pr 31.12.2019</b>	<b>1 000 000</b>	<b>0</b>	<b>-10 000</b>	<b>-197 527</b>	<b>792 473</b>

## Note 6 Aksjonærer

### AKSJEKAPITALEN I ENTREPRENØR-FINANS AS PR. 31.12 BESTÅR AV:

	Antall	Pålydende	Bokført
Ordinære aksjer	1 000	1 000,00	1 000 000
<b>Sum</b>	<b>1 000</b>		<b>1 000 000</b>

### EIERSTRUKTUR

De største aksjonærene i % pr. 31.12 var:

	Ordinære	Eierandel	Stemmeandel
Pancom Finance & Management AS	510	51,0	51,0
Lucky-Holding AS	245	24,5	24,5
Paragon Invest AS	245	24,5	24,5
<b>Totalt antall aksjer</b>	<b>1 000</b>	<b>100,0</b>	<b>100,0</b>