



ÅRSREGNSKAPET FOR REGNSKAPSÅRET 2023 - GENERELL INFORMASJON

Enheten

Organisasjonsnummer:	993 924 741
Organisasjonsform:	Aksjeselskap
Foretaksnavn:	OSLO ECONOMICS AS
Forretningsadresse:	Klingenberggata 7 0161 OSLO

Regnskapsår

Årsregnskapets periode:	01.01.2023 - 31.12.2023
-------------------------	-------------------------

Konsern

Morselskap i konsern:	Ja
Konsernregnskap lagt ved:	Nei

Regnskapsregler

Regler for små foretak benyttet:	Nei
Benyttet ved utarbeidelsen av årsregnskapet til selskapet:	Regnskapslovens alminnelige regler

Årsregnskapet fastsatt av kompetent organ

Bekreftet av representant for selskapet:	Ove Skaug Halsos
Dato for fastsettelse av årsregnskapet:	14.03.2024

Grunnlag for avgivelse

År 2023: Årsregnskapet er elektronisk innlevert
År 2022: Tall er hentet fra elektronisk innlevert årsregnskap fra 2023

Det er ikke krav til at årsregnskapet m.v. som sendes til Regnskapsregisteret er undertegnet. Kontrollen på at dette er utført ligger hos revisor/enhetens øverste organ. Sikkerheten ivaretas ved at innsender har rolle/rettighet for innsending av årsregnskapet via Altinn, og ved at det bekreftes at årsregnskapet er fastsatt av kompetent organ.

Brønnøysundregistrene, 28.03.2025



Resultatregnskap

Beløp i: NOK	Note	2023	2022
RESULTATREGNSKAP			
Inntekter			
Salgsinntekt	2	157 690 734	139 321 292
Annen driftsinntekt	2, 3	274 471	570 361
Sum inntekter		157 965 205	139 891 653
Kostnader			
Varekostnad	4	23 154 155	18 226 637
Lønnskostnad	5	102 768 377	86 412 181
Avskrivning	6	1 223 278	835 802
Nedskrivning av varige driftsmidler og immaterielle eiendeler	6		186 076
Annen driftskostnad	5	6 276 275	5 805 994
Sum kostnader		133 422 085	111 466 690
Driftsresultat		24 543 120	28 424 963
Finansinntekter og finanskostnader			
Annen finansinntekt		521 690	106 055
Sum finansinntekter		521 690	106 055
Annen finanskostnad		45 620	46 616
Sum finanskostnader		45 620	46 616
Netto finans		476 070	59 439
Ordinært resultat før skattekostnad		25 019 190	28 484 402
Skattekostnad på ordinært resultat	7	5 515 937	6 271 902
Ordinært resultat etter skattekostnad		19 503 253	22 212 500
Årsresultat		19 503 253	22 212 500
Overføringer og disponeringer			
Ordinært utbytte	8	18 000 000	19 000 000
Overføringer annen egenkapital	8	1 503 253	3 212 500
Sum overføringer og disponeringer		19 503 253	22 212 500



Balanse

Beløp i: NOK	Note	2023	2022
BALANSE - EIENDELER			
Anleggsmidler			
Immaterielle eiendeler			
Varige driftsmidler			
Driftsløsøre, inventar, verktøy, kontormaskiner ol	6	3 697 486	3 392 000
Sum varige driftsmidler		3 697 486	3 392 000
Finansielle anleggsmidler			
Investering i datterselskap	4, 9, 10	193 088	193 088
Andre fordringer	11, 12	1 837 258	1 440 527
Sum finansielle anleggsmidler		2 030 346	1 633 615
Sum anleggsmidler		5 727 832	5 025 615
Omløpsmidler			
Varer			
Fordringer			
Kundefordringer	10, 10, 13	37 097 350	25 971 464
Andre fordringer	10, 11	360 763	257 228
Sum fordringer		37 458 113	26 228 692
Bankinnskudd, kontanter og lignende			
Sum bankinnskudd, kontanter og lignende	12	58 872 554	59 032 811
Sum omløpsmidler		96 330 667	85 261 503
SUM EIENDELER		102 058 499	90 287 118

BALANSE - EGENKAPITAL OG GJELD

Egenkapital



Balanse

Beløp i: NOK	Note	2023	2022
Innskutt egenkapital			
Aksjekapital	8, 15	135 600	141 650
Beholdning av egne aksjer	8, 15	-7 100	-7 250
Overkurs	8	1 750 255	5 641 696
Sum innskutt egenkapital		1 878 755	5 776 096
Opptjent egenkapital			
Annen egenkapital	8	5 557 676	4 054 422
Sum opptjent egenkapital		5 557 676	4 054 422
Sum egenkapital		7 436 431	9 830 518
Gjeld			
Langsiktig gjeld			
Utsatt skatt	7	545	14 704
Sum avsetninger for forpliktelser		545	14 704
Annen langsiktig gjeld			
Sum langsiktig gjeld		545	14 704
Kortsiktig gjeld			
Leverandørgjeld	10, 10	4 965 256	1 441 510
Betalbar skatt	7	5 530 096	6 289 598
Skyldige offentlige avgifter	12	20 269 437	18 477 536
Annen kortsiktig gjeld	10, 11, 13, 14, 14	63 856 734	54 233 252
Sum kortsiktig gjeld		94 621 523	80 441 896
Sum gjeld		94 622 068	80 456 600
SUM EGENKAPITAL OG GJELD		102 058 499	90 287 118



Brønnøysundregistrene

ÅRSREGNSKAP FOR REGNSKAPSÅRET 2023 - GENERELL INFORMASJON

Journalnummer: 2024 337991

Enheten

Organisasjonsnummer: 993 924 741
Organisasjonsform: Aksjeselskap
Foretaksnavn: OSLO ECONOMICS AS
Forretningsadresse: Klingenberggata 7
0161 OSLO

Regnskapsår

Årsregnskapets periode: 01.01.2023 - 31.12.2023

Konsern

Morselskap i konsern: Ja
Konsernregnskap lagt ved: Nei

Regnskapsregler

Regler for små foretak benyttet: Nei
Benyttet ved utarbeidelsen av
årsregnskapet til selskapet: Regnskapslovens alminnelige regler

Årsregnskapet fastsatt av kompetent organ

Bekreftet av representant for selskapet: Ove Skaug Halsos
Dato for fastsettelse av årsregnskapet: 14.03.2024

Revisjon

Årsregnskapet er utarbeidet av ekstern
autorisert regnskapsfører: Ja
Ekstern autorisert regnskapsfører har i
løpet av regnskapsåret bistått ved den
løpende regnskapsføringen eller utført
andre tjenester for selskapet enn å
utarbeide årsregnskapet: Ja

Grunnlag for avgivelse

År 2023: Årsregnskap er elektronisk innlevert.
År 2022: Tall er hentet fra elektronisk innlevert årsregnskap fra 2023.

Det er ikke krav til at årsregnskapet m.v. som sendes til Regnskapsregisteret er undertegnet. Kontrollen på at dette er utført ligger hos revisor/enhetens øverste organ. Sikkerheten ivaretas ved at innsender har rolle/rettighet for innsending av årsregnskapet via Altinn, og ved at det bekreftes at årsregnskapet er fastsatt av kompetent organ.

Brønnøysundregistrene, 26.03.2024

Brønnøysundregistrene
Postadresse: Postboks 900, 8910 Brønnøysund
Telefon: 75 00 75 00
E-post: firmapost@brreg.no Internett: www.brreg.no
Organisasjonsnummer: 974 760 673



Organisasjonsnr: 993 924 741
OSLO ECONOMICS AS

RESULTATREGNSKAP

Beløp i: NOK	Note	2023	2022
RESULTATREGNSKAP			
Inntekter			
Salgsinntekt	2	157 690 734	139 321 292
Annen driftsinntekt	2, 3	274 471	570 361
Sum inntekter		157 965 205	139 891 653
Kostnader			
Varekostnad	4	23 154 155	18 226 637
Lønnskostnad	5	102 768 377	86 412 181
Avskrivning	6	1 223 278	835 802
Nedskrivning av varige driftsmidler og immaterielle eiendeler	6		186 076
Annen driftskostnad	5	6 276 275	5 805 994
Sum kostnader		133 422 085	111 466 690
Driftsresultat		24 543 120	28 424 963
Finansinntekter og finanskostnader			
Annen finansinntekt		521 690	106 055
Sum finansinntekter		521 690	106 055
Annen finanskostnad		45 620	46 616
Sum finanskostnader		45 620	46 616
Netto finans		476 070	59 439
Ordinært resultat før skattekostnad			
Skattekostnad på ordinært resultat	7	5 515 937	6 271 902
Ordinært resultat etter skattekostnad		19 503 253	22 212 500
Årsresultat		19 503 253	22 212 500
Overføringer og disponeringer			
Ordinært utbytte	8	18 000 000	19 000 000
Overføringer annen egenkapital	8	1 503 253	3 212 500
Sum overføringer og disponeringer		19 503 253	22 212 500



Organisasjonsnr: 993 924 741
OSLO ECONOMICS AS

BALANSE

Beløp i: NOK **Note** **2023** **2022**

BALANSE - EIENDELER

Anleggsmidler Immaterielle eiendeler

Varige driftsmidler

Driftsløsøre, inventar,
verktøy, kontormaskiner ol 6 3 697 486 3 392 000
Sum varige driftsmidler 3 697 486 3 392 000

Finansielle anleggsmidler

Investering i datterselskap 4, 9, 10 193 088 193 088
Andre fordringer 11, 12 1 837 258 1 440 527
Sum finansielle
anleggsmidler 2 030 346 1 633 615

Sum anleggsmidler 5 727 832 5 025 615

Omløpsmidler

Varer

Fordringer

Kundefordringer 10, 10, 1 37 097 350 25 971 464
Andre fordringer 10, 11 360 763 257 228
Sum fordringer 37 458 113 26 228 692

Bankinnskudd, kontanter og lignende

Sum bankinnskudd,
kontanter og lignende 12 58 872 554 59 032 811

Sum omløpsmidler 96 330 667 85 261 503

SUM EIENDELER 102 058 499 90 287 118

BALANSE - EGENKAPITAL OG GJELD

Egenkapital

Innskutt egenkapital

Aksjekapital 8, 15 135 600 141 650
Beholdning av egne aksjer 8, 15 -7 100 -7 250
Overkurs 8 1 750 255 5 641 696
Sum innskutt egenkapital 1 878 755 5 776 096

Opptjent egenkapital

Annen egenkapital 8 5 557 676 4 054 422
Sum opptjent egenkapital 5 557 676 4 054 422



Sum egenkapital		7 436 431	9 830 518
Gjeld			
Langsiktig gjeld			
Utsatt skatt	7	545	14 704
Sum avsetninger for forpliktelses		545	14 704
Annen langsiktig gjeld			
Sum langsiktig gjeld		545	14 704
Kortsiktig gjeld			
Leverandørgjeld	10, 10	4 965 256	1 441 510
Betalbar skatt	7	5 530 096	6 289 598
Skyldige offentlige avgifter	12	20 269 437	18 477 536
Annen kortsiktig gjeld	10, 11, 1	63 856 734	54 233 252
Sum kortsiktig gjeld		94 621 523	80 441 896
Sum gjeld		94 622 068	80 456 600
SUM EGENKAPITAL OG GJELD		102 058 499	90 287 118



Organisasjonsnr: 993 924 741
OSLO ECONOMICS AS

NOTEOPPLYSNINGER - SELSKAP - alle poster oppgitt i hele tall

Note
15

Antall aksjer og aksjeeiere

<u>Aksjeklasse</u>	<u>Ant. aksjer</u>	<u>Pålydende</u>	<u>Bokført verdi</u>
Ordinære aksjer	135600.00	1.00	135600.00

<u>Aksjeeiere - fritekst</u>	<u>Antall</u>	<u>Eierandel</u>	<u>Aksjeklasse</u>
Ove Skaug Halsos	21850.00	16.11%	
Kronborg Oslo AS	21850.00	16.11%	
Haugbobekken AS	21850.00	16.11%	
Kawojosk AS	21850.00	16.11%	
Oslo Economics AS	7100.00	5.24%	
Finn Gjerull Rygh	5000.00	3.69%	
Harald Bergh	3600.00	2.65%	
Marit Svensgaard	3500.00	2.58%	
Magne Krogstad Asphjell	3100.00	2.29%	
Asbjørn Englund	3000.00	2.21%	
Karl Rikard Løvhaug	3000.00	2.21%	
Bård Aleksander Møll	2500.00	1.84%	
Eirik Nøren Stenersen	2500.00	1.84%	
Cbu Holding AS	2000.00	1.47%	
Gro Mæle Liane	2000.00	1.47%	
Arne Rogde Gramstad	2000.00	1.47%	
Elias Braunfels	1500.00	1.11%	
Kine Pedersen	1100.00	0.81%	
Ragnhild Haugli Bråten	1000.00	0.74%	
Eyvind Søraa	800.00	0.59%	
Marianne Lefsaaker Johansson	700.00	0.52%	
Guro Landsend Henriksen	600.00	0.44%	
Guro Fasting	350.00	0.26%	
Hanna Isabel Løyland	300.00	0.22%	
Nina Skrove Falch	300.00	0.22%	
Line Bakken	300.00	0.22%	
Charlotte Evensen	250.00	0.18%	
Oteiza, Francisco	200.00	0.15%	
Trygve Garmo	200.00	0.15%	
Johannes B Tyrihjell	200.00	0.15%	
Alexander Huth	200.00	0.15%	
Martin Bergquist	200.00	0.15%	
Poots AS	200.00	0.15%	
Anders Modum Bilet	100.00	0.07%	
Ingunn Bruvik Gjersvik	100.00	0.07%	
Jan Petter Fedje	100.00	0.07%	
Hannah Marøy	100.00	0.07%	
Ingeborg Sofie Fretheim	100.00	0.07%	

<u>Sum</u>	<u>Sum antall</u>	<u>Sum eierandel</u>
	135600.00	100.00%



Selskapet har i 2023 kjøpt egne aksjer. Per 31.12.23 har selskapet 7 100 egne aksjer, som tilsvarer en eierandel på 5,2 %. Styremedlem og daglig leder Rolf Sverre Asp kontrollerer gjennom Kronborg Oslo AS 16,1 % av aksjene i selskapet. Styremedlem Erik Magnus Sæther kontrollerer gjennom Haugbobekken AS 16,1% av aksjene i selskapet. Styremedlem Jostein Skar kontrollerer gjennom Kawojosk AS 16,1% av aksjene i selskapet.

Note

5

Lønn og ytelser

<u>Lønn</u>	<u>Årets</u>	<u>Fjorårets</u>
	82798532.00	68827657.00
<u>Arbeidsgiveravgift</u>	<u>Årets</u>	<u>Fjorårets</u>
	12817766.00	12285683.00
<u>Pensjonskostnader</u>	<u>Årets</u>	<u>Fjorårets</u>
	3763318.00	3165162.00
<u>Andre ytelser</u>	<u>Årets</u>	<u>Fjorårets</u>
	3388760.00	2133679.00
<u>Sum lønnskostnader</u>	<u>Årets</u>	<u>Fjorårets</u>
	102768376.00	86412181.00

Ytelser til daglig leder

Note

Ytelser til andre ledende personer

<u>Ledende person</u>	<u>Lønn</u>	<u>Pensj.forpl.</u>	<u>Andre godtgj.</u>
Daglig leder	1226192.00	24523.00	2456409.00
<u>Sum ytelse andre led.pers.</u>	<u>Lønn</u>	<u>Pensj.forpl.</u>	<u>Andre godtgj.</u>
	1226192.00	24523.00	2456409.00

Daglig leder og styret inngår i selskapets bonusordning. Det er ellers ikke avtalt særskilte ytelser, bonus, opsjoner, pensjonsforpliktelser eller sluttevederlag til daglig leder eller styret. Selskapet er pliktig til å ha tjenstepensjonsordning etter lov om obligatorisk tjenstepensjon. Selskapets pensjonsordninger tilfredsstiller kravene i denne loven. Pensjonsordningen omfatter alle faste ansatte.

Note

Ytelser til revisjon

<u>Revisjon</u>	<u>Årets</u>	<u>Fjorårets</u>
	95000.00	75900.00
<u>Andre tjenester</u>	<u>Årets</u>	<u>Fjorårets</u>
	106300.00	96823.00
<u>Sum godtgjørelse til revisor</u>	<u>Årets</u>	<u>Fjorårets</u>



201300.00 172723.00

Note

Antall årsverk i regnskapsåret

Virksomheten har hatt følgende antall årsverk:
70.00

Note

9

Konsern, tilknyttet selskap og datterselskap

Tilknyttet selskap/datterselskap

<u>Navn og adresse</u>	<u>Eierandel</u>	<u>Stemmeandel</u>	<u>Egenkapital</u>	<u>Resultat</u>
Oslo Economics GmbH	80.00%	80.00%	486724.00	467076.00

Oslo Economics AS utarbeider ikke konsernregnskap som følge av at datterselskapet er av uvesentlig betydning i forhold til morselskapet iht. rskl § 3-2 siste ledd og §3-8 2. ledd. Virksomheten inngår i konsolideringen til morselskapets konsernregnsk.: Nei

Datterselskap er utelatt fra konsolideringen: Nei

<u>Omløpsmidler</u>	<u>Startdato</u>	<u>Sluttdato</u>	<u>Endring</u>
---------------------	------------------	------------------	----------------

<u>Skattemessig fremf.undersk.</u>	<u>Startdato</u>	<u>Sluttdato</u>	<u>Endring</u>
------------------------------------	------------------	------------------	----------------

<u>Kortsiktig gjeld</u>	<u>Startdato</u>	<u>Sluttdato</u>	<u>Endring</u>
-------------------------	------------------	------------------	----------------



Årsberetning 2023

Oslo Economics AS

Adresse: Klingenberggata 7, 0161 OSLO

Org.nr: 993 924 741 MVA

Virksomhetens art

Oslo Economics AS utreder økonomiske problemstillinger og gir råd til bedrifter, myndigheter og organisasjoner. Oslo Economics AS er medarbeidereiet, hadde per 31. desember 2023 77 ansatte og er lokalisert i Oslo og Bergen.

Rettvisende oversikt

Styret mener at årsregnskapet gir et rettvisende bilde av Oslo Economics AS' eiendeler og gjeld, finansielle stilling og resultat.

Redegjørelse for foretakets utsikter

Omsetningen i 2023 var 157.690.733 kroner, og årsresultatet etter skatt var på 19.503.253 kroner. Omsetningen økte med ca. 13 prosent fra 2022 til 2023, og resultatet ble redusert med ca. 12,2 prosent. Netto endring i bankinnskudd i løpet av året er en reduksjon på 160.257 kroner. Samlet kontantstrøm fra den operasjonelle driften av selskapet er på kr 24.265.846 kroner. Sammenlignet med fjoråret er dette en reduksjon på kr 3 092 299. Reduksjonen skyldes endring i andre tidsavgrensningsposter. Netto utbetalinger fra investeringsaktiviteter er på kr -1 528 762. Dette skyldes i sin helhet kjøp av varige driftsmidler. Netto utbetalinger fra finansieringsaktiviteter er på kr -22 897 341 som i hovedsak knytter seg til utbetalt utbytte på kr 19.000.000 og kjøp av egne aksjer på kr 4.757.876.

Styret forventer en økning i omsetningen i 2024 sammenlignet med 2023. Styret forventer også en økning i resultatet som vil gjenspeile omsetningsveksten. Hovedgrunnen til veksten vil være flere ansatte konsulenter i 2024 enn i 2023.

Finansiell risiko

Oslo Economics AS er i liten grad utsatt for finansiell risiko. Vi har ikke lån og har liten omsetning i annen valuta enn norske kroner.

Oslo Economics tilbyr tjenester innenfor utredning og rådgivning. Markedene for disse tjenestene er lite utsatt for konjunkturer. Det er tøff konkurranse i markedet, men selskapet har en sterk markedsposisjon, et godt omdømme og dyktige medarbeidere. Vi har omsetning fra mange oppdragsgivere, og er ikke avhengig av enkeltkunder. Kundene er offentlige virksomheter, bransjeforeninger og store private virksomheter som alle har meget god betalingsevne.

Det vises for øvrig til noter når det gjelder investeringer og endringer i total- og egenkapital.

Utover hva som fremgår av årsregnskapet, er styret ikke kjent med forhold av betydning for å bedømme selskapets stilling.

Forsknings- og utviklingsaktiviteter

Vi har gjennomført en rekke ulike forskningsprosjekter også i 2023, herunder helsetjenesteforskning basert på registerdataanalyser i samarbeid med ledende klinikere, forskningsmiljøer og større prosjekter for Helse direktoratet (samarbeid med Universitet i Oslo og Norges arktiske universitet), arbeidsmarkedsforskning for Arbeids- og inkluderingsdepartementet, Arbeids- og velferdsdirektoratet og konkurranseøkonomisk forskning for Konkurransetilsynet. Ansatt Ingrid Engebretsen startet i 2023 på doktorgradsprogrammet ved Universitetet i Oslo (Institutt for medisinsk basalfag, avdeling for atferdsmedisin) med ansatt Christoffer Bugge som medveileder. Doktorgradsprosjektet er et samarbeidsprosjekt med Vestre Viken Helseforetak, Oslo Universitetssykehus og Universitetet i Århus.



Videre publiserte flere av Oslo Economics' ansatte forskningsartikler i internasjonale tidsskrifter i løpet av året. Charlotte Evensen og Simen Ulsaker har blant annet fått antatt en artikkel i det prestisjetunge tidsskriftet Journal of European Economic Association. Oslo Economics er godkjent som forskningsinstitusjon av Statistisk sentralbyrå og benytter personverntjenester fra Sikt (tidligere Norsk senter for forskningsdata).

Fortsatt drift

Årsregnskapet er satt opp under forutsetning om fortsatt drift og vi bekrefter at denne forutsetning er til stede. Til grunn for antagelsen ligger resultatprognoser for året 2024 og selskapets strategiske prognoser for årene fremover. Selskapet er i en sunn økonomisk stilling.

Resultatdisponering og utbyttegrunnlag

Styret foreslår at årets resultat på kr 19.503.253 disponeres slik:

Utbytte:	kr 18.000.000
Overført til annen egenkapital:	kr 1.503.253
Sum disponert:	kr 19.503.253

Arbeidsmiljø

Styret anser arbeidsmiljøet som godt. I 2023 ble det etablert et arbeidsmiljøutvalg bestående av verneombud, én arbeidstakerrepresentant og to arbeidsgiverrepresentanter. Det har ikke vært skader eller ulykker i 2023. Gjennomsnittlig sykefravær har vært 1,8 prosent.

Forsikring for styrets medlemmer og daglig leder

Det er tegnet ansvarsforsikring hos Gjensidige forsikring for styrets medlemmer og daglig leder.

Likestilling og diskriminering

Det er i dag 77 ansatte i selskapet, av disse er 38 kvinner og 39 menn. Styret har 6 medlemmer – alle menn. Styresammensetningen skal i 2024 endres slik at kjønnsbalansen er i tråd med offentlige krav. Partnerskapet i selskapet består av 10 personer - 6 er menn og 4 er kvinner. Oslo Economics har ingen ansatt i midlertidig stilling eller i deltidsstilling. Vi måler uttak av foreldrepermisjon, men har for få observasjoner til at denne informasjonen kan publiseres her.

Selskapet jobber aktivt for å hindre diskriminering. Oslo Economics AS har som målsetning å reflektere befolkningen, og vi jobber aktivt for det. Ansvaret for å følge opp arbeidet ligger hos selskapets partnerskap. Partnerskapet møtes hver uke.

Vi har nedsatt et «likestillings- og diskrimineringsutvalg» som har som formål å påse at våre målsettinger innen området ivaretas, evalueres og eventuelt forbedres. Utvalget består av representanter fra ledelse, rekrutteringsansvarlige og tillitsvalgte representanter blant de ansatte. Dette dekker hele OEs virksomhet og alle de relevante personalområdene. Utvalget har ansvar for å undersøke om det finnes risiko for diskriminering eller andre hindre for likestilling, å analysere årsaker til identifiserte risikoer og foreslå tiltak for å motvirke diskriminering og bidra til økt likestilling og mangfold, å evaluere resultatet og foreslå forbedringspunkter samt å utarbeide en rapport som dokumenterer arbeidet. Utvalget har minimum ett fast møtepunkt årlig og ellers ved behov. Vårt arbeid med likestilling og mangfold er dokumentert her: <https://osloeconomics.no/wp-content/uploads/2022/11/Offentlig-tilgjengelig-vedlegg-Oslo-Economics-arbeid-med-samfunnsansvar-1.pdf>

Menneskerettigheter og ansvarlige arbeidsforhold


Oslo Economics har utarbeidet retningslinjer for ansvarlig forretningsdrift. Prinsippene og vurderingene baserer seg på OECDs retningslinjer om å unngå skade og gjennomføre aktsomhetsvurderinger, i tillegg til våre egne faglige prinsipper og mål med virksomheten. Arbeidet er dokumentert her: <https://osloeconomics.no/wp-content/uploads/2022/11/Offentlig-tilgjengelig-vedlegg-Oslo-Economics-arbeid-med-samfunnsansvar-1.pdf>



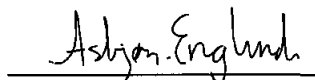
Ytre miljø

Selskapets virksomhet forurenses i liten grad det ytre miljø.


Oslo, 14. mars 2024




Rolf Sverre Asp
Styremedlem, daglig leder



Asbjørn Englund
Styremedlem




Alexander Huth
Ansattes representant



Erik Magnus Sæther
Styremedlem



Jostein Vik Skaar
Styremedlem



Ove Skaug Halsos
Styreleder



Oslo Economics AS

Årsrapport for 2023

Årsberetning

Årsregnskap

- Resultatregnskap
- Balanse
- Kontantstrømpoppstilling
- Noter

Revisjonsberetning



Oslo Economics AS

Resultatregnskap

	Note	2023	2022
Driftsinntekter			
Salgsinntekt	2	157 690 734	139 321 292
Annen driftsinntekt	2, 3	274 471	570 361
Sum driftsinntekter		<u>157 965 205</u>	<u>139 891 653</u>
Driftskostnader			
Varekostnad	4	23 154 155	18 226 637
Lønnskostnad	5	102 768 377	86 412 181
Avskrivning	6	1 223 278	835 802
Nedskrivning	6	0	186 076
Annen driftskostnad	5	6 276 275	5 805 994
Sum driftskostnader		<u>133 422 085</u>	<u>111 466 690</u>
Driftsresultat		<u>24 543 120</u>	<u>28 424 963</u>
Finansinntekter og finanskostnader			
Annen finansinntekt		521 690	106 055
Annen finanskostnad		45 620	46 616
Netto finansposter		<u>476 070</u>	<u>59 439</u>
Ordinært resultat før skattekostnad		<u>25 019 190</u>	<u>28 484 402</u>
Skattekostnad på ordinært resultat	7	<u>5 515 937</u>	<u>6 271 902</u>
Årsresultat		<u>19 503 253</u>	<u>22 212 500</u>
Overføringer og disponeringer			
Ordinært utbytte	8	18 000 000	19 000 000
Overføringer annen egenkapital	8	1 503 253	3 212 500
Sum disponert		<u>19 503 253</u>	<u>22 212 500</u>



Oslo Economics AS

Balanse pr. 31. desember

	Note	2023	2022
Anleggsmidler			
<i>Varige driftsmidler</i>			
Driftsløsøre, inventar, verktøy, kontormaskiner ol	6	3 697 486	3 392 000
<i>Finansielle anleggsmidler</i>			
Investeringer i datterselskap	4, 9, 10	193 088	193 088
Andre fordringer	11, 12	1 837 258	1 440 527
Sum finansielle anleggsmidler		<u>2 030 346</u>	<u>1 633 615</u>
Sum anleggsmidler		<u>5 727 832</u>	<u>5 025 615</u>
Omløpsmidler			
<i>Fordringer</i>			
Kundefordringer	10, 13	37 097 350	25 971 464
Andre fordringer	11	360 763	257 228
Sum fordringer		<u>37 458 113</u>	<u>26 228 692</u>
Bankinnskudd, kontanter og lignende	12	<u>58 872 554</u>	<u>59 032 811</u>
Sum omløpsmidler		<u>96 330 667</u>	<u>85 261 503</u>
Sum eiendeler		<u>102 058 499</u>	<u>90 287 118</u>




Oslo Economics AS

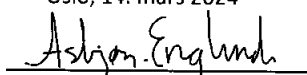
Balanse pr. 31. desember

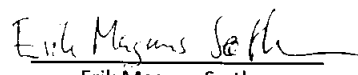
	Note	2023	2022
Egenkapital			
<i>Innskutt egenkapital</i>			
Aksjekapital	8, 15	135 600	141 650
Egne aksjer	8, 15	-7 100	-7 250
Overkurs	8	1 750 255	5 641 696
Sum innskutt egenkapital		<u>1 878 755</u>	<u>5 776 096</u>
<i>Opptjent egenkapital</i>			
Annen egenkapital	8	5 557 676	4 054 422
Sum egenkapital		<u>7 436 431</u>	<u>9 830 518</u>
Gjeld			
<i>Avsetninger for forpliktelser</i>			
Utsatt skatt	7	545	14 704
<i>Kortsiktig gjeld</i>			
Leverandørgjeld	10	4 965 256	1 441 510
Betalbar skatt	7	5 530 096	6 289 598
Skyldige offentlige avgifter	12	20 269 437	18 477 536
Annen kortsiktig gjeld	11, 13, 14, 14	63 856 734	54 233 252
Sum kortsiktig gjeld		<u>94 621 523</u>	<u>80 441 896</u>
Sum gjeld		<u>94 622 068</u>	<u>80 456 600</u>
Sum egenkapital og gjeld		<u>102 058 499</u>	<u>90 287 118</u>


31. desember 2023


Oslo, 14. mars 2024



Rolf Sverre Asp
Styremedlem Daglig
leder/adm. dir


Asbjørn Englund
Styremedlem


Erik Magnus Sæther
Styremedlem


Jostein Vik Skaar
Styremedlem


Ove Skatug Halsos
Styreleder


Alexander Huth
ansattes representant



Oslo Economics AS

Kontantstrømoppstilling

	Note	2023	2022
Kontantstrømmer fra operasjonelle aktiviteter			
Resultat før skattekostnad		25 019 190	28 484 402
Periodens betalte skatt		-6 289 598	-5 238 075
Ordinære avskrivninger		1 223 278	835 802
Nedskrivning anleggsmidler		0	186 076
Endring i varelager, kundefordringer og leverandørgjeld		-7 602 140	-5 734 672
Endring i andre tidsavgrensningsposter		11 915 116	8 824 612
Netto kontantstrøm fra operasjonelle aktiviteter		<u>24 265 846</u>	<u>27 358 145</u>
Kontantstrømmer fra investeringsaktiviteter			
Utbetalinger ved kjøp av varige driftsmidler		-1 528 762	-2 934 634
Utbetalinger ved kjøp av andre investeringer		0	-193 088
Netto kontantstrøm fra investeringsaktiviteter		<u>-1 528 762</u>	<u>-3 127 722</u>
Kontantstrømmer fra finansieringsaktiviteter			
Utbetalinger av utbytte		-19 000 000	-17 500 000
Kontantinnskudd ved emisjon		860 535	2 408 286
Kjøp av egne aksjer		-4 757 876	-4 787 558
Netto kontantstrøm fra finansieringsaktiviteter		<u>-22 897 341</u>	<u>-19 879 272</u>
Netto endring i likvider i året		-160 257	4 351 151
Kontanter og bankinnskudd per 01.01		59 032 811	54 681 660
Kontanter og bankinnskudd per. 31.12		<u>58 872 554</u>	<u>59 032 811</u>



Oslo Economics AS

Noter til regnskapet for 2023

Note 1 - Regnskapsprinsipper

Årsregnskapet er satt opp i samsvar med regnskapslovens bestemmelser og god regnskapsskikk for øvrige foretak.

Datterselskap

Datterselskapet vurderes etter kostmetoden i selskapsregnskapet. Investeringen er vurdert til anskaffelseskost for aksjene med mindre nedskrivning har vært nødvendig. Det er foretatt nedskrivning til virkelig verdi når verdifall skyldes årsaker som ikke kan antas å være forbigående og det må anses nødvendig etter god regnskapsskikk. Nedskrivninger er reversert når grunnlaget for nedskrivning ikke lenger er til stede.

Utbytte og andre utdelinger er inntektsført samme år som det er avsatt i datterselskapet. Overstiger utbytte andel av tilbakeholdt resultat etter kjøpet, representerer den overskytende del tilbakebetaling av investert kapital, og utdelingene er fratrukket investeringens verdi i balansen.

Salgsinntekter

Inntektsføring ved salg av tjenester gjøres i takt med utførelsen. Andelen av salgsinntekter som knytter seg til fremtidige serviceytelser balanseføres som uopptjent inntekt ved salget, og inntektsføres deretter i takt med levering av ytelsene.

Klassifisering og vurdering av balanseposter

Omløpsmidler og kortsiktig gjeld omfatter poster som forfaller til betaling innen ett år etter balansedagen, samt poster som knytter seg til varekretsløpet. Øvrige poster er klassifisert som anleggsmiddel/langsiktig gjeld.

Omløpsmidler vurderes til laveste av anskaffelseskost og virkelig verdi. Kortsiktig gjeld balanseføres til nominelt beløp på etableringstidspunktet.

Anleggsmidler vurderes til anskaffelseskost, men nedskrives til virkelig verdi ved verdifall som ikke forventes å være forbigående. Anleggsmidler med begrenset økonomisk levetid avskrives planmessig. Langsiktig gjeld balanseføres til nominelt beløp på etableringstidspunktet.

Fordringer

Kundefordringer og andre fordringer er oppført i balansen til pålydende etter fradrag for avsetning til forventet tap. Avsetning til tap gjøres på grunnlag av individuelle vurderinger av de enkelte fordringene. I tillegg gjøres det for øvrige kundefordringer en uspesifisert avsetning for å dekke antatt tap.

Varige driftsmidler

Varige driftsmidler balanseføres og avskrives over driftsmidlets forventede økonomiske levetid. Direkte vedlikehold av driftsmidler kostnadsføres løpende under driftskostnader, mens påkostninger eller forbedringer tillegges driftsmidlets kostpris og avskrives i takt med driftsmidlet. Dersom gjenvinnbart beløp av driftsmiddelet er lavere enn balanseført verdi foretas nedskrivning til gjenvinnbart beløp. Gjenvinnbart beløp er det høyeste av netto salgsverdi og verdi i bruk. Verdi i bruk er nåverdien av de fremtidige kontantstrømmene som eiendelen vil generere.

Pensjoner

Selskapet har innskuddspensjonsordning. Årlig pensjonsinnbetaling anses som pensjonskostnad og er klassifisert sammen med lønnskostnader.

Skatter

Skattekostnaden i resultatregnskapet omfatter både periodens betalbare skatt og endring i utsatt skatt.



Oslo Economics AS

Noter til regnskapet for 2023

Utsatt skatt er beregnet med 22% på grunnlag av de midlertidige forskjeller som eksisterer mellom regnskapsmessige og skattemessige verdier, samt ligningsmessig underskudd til fremføring ved utgangen av regnskapsåret. Skatteøkende og skattereduserende midlertidige forskjeller som reverserer eller kan reversere i samme periode er utlignet og nettoført. Netto utsatt skattefordel balanseføres i den grad det er sannsynlig at denne kan bli nyttiggjort.

Kontantstrømoppstilling

Kontantstrømoppstillingen er utarbeidet etter den indirekte metode. Kontanter og kontantekvivalenter omfatter kontanter, bankinnskudd og andre kortsiktige, likvide plasseringer.

Bruk av estimater

Ledelsen har brukt estimater og forutsetninger som har påvirket resultatregnskapet og verdsettelsen av eiendeler og gjeld, samt usikre eiendeler og forpliktelser på balansedagen under utarbeidelsen av årsregnskapet i henhold til god regnskapsskikk.

Note 2 - Salgsinntekter

	2023	2022
<i>Pr. virksomhetsområde</i>		
Konsulentinntekt	157 690 734	139 321 292
Leieinntekter fast eiendom	274 471	246 111
Offentlige tilskudd	0	324 250
	<u>157 965 205</u>	<u>139 891 653</u>
<i>Geografisk fordeling</i>		
Norge	154 318 417	136 837 673
Utland	3 646 788	3 053 980
	<u>157 965 205</u>	<u>139 891 653</u>

Note 3 - Offentlige tilskudd

Oslo Economics AS mottok kr 324 250 i tilskudd fra Bufdir fra i 2022. Selskapet har ikke mottatt tilsvarende tilskudd i 2023.

Note 4 - Transaksjoner med nærstående parter

	2023
<i>Kjøp fra datterselskap</i>	
Oslo Economics GmbH	2 062 449



Oslo Economics AS

Noter til regnskapet for 2023

Note 5 - Lønnskostnader, antall ansatte, lån til ansatte og godtgjørelse til revisor

<i>Lønnskostnader</i>	2023	2022
Lønninger	82 798 532	68 827 657
Arbeidsgiveravgift	12 817 766	12 285 683
Pensjonskostnader	3 763 318	3 165 162
Andre ytelser	3 388 760	2 133 679
Sum	<u>102 768 376</u>	<u>86 412 181</u>

Selskapet har i regnskapsåret sysselsatt totalt 70 årsverk.

	Daglig leder
Lønn	1 226 192
Pensjonsutgifter	24 523
Bonus	2 446 989
Annen godtgjørelse	9 420

Daglig leder og styret inngår i selskapets bonusordning. Det er ellers ikke avtalt særskilte ytelser, bonus, opsjoner, pensjonsforpliktelser eller sluttevederlag til daglig leder eller styret.

Selskapet er pliktig til å ha tjenestepensjonsordning etter lov om obligatorisk tjenestepensjon. Selskapets pensjonsordninger tilfredsstiller kravene i denne loven. Pensjonsordningen omfatter alle faste ansatte.

<i>Godtgjørelse til revisor er fordelt på følgende:</i>	2023
Revisjon	95 000
Andre tjenester	106 300

Merverdiavgift er ikke inkludert i revisjonshonoraret.



Oslo Economics AS

Noter til regnskapet for 2023

Note 6 - Varige driftsmidler

	Oppussing leide lokaler	Driftsløsøre, inventar, verktøy mm.	Sum
Anskaffelseskost 01.01.	2 781 660	2 823 610	5 605 270
Tilgang kjøpte driftsmidler	391 762	1 137 002	1 528 764
Anskaffelseskost 31.12.	3 173 422	3 960 612	7 134 034
Akk.avskrivning 31.12.	-1 206 891	-2 229 657	-3 436 548
Balanseført pr. 31.12.	1 966 531	1 730 955	3 697 486
Årets avskrivninger	385 231	838 047	1 223 278
Økonomisk levetid Avskrivningsplan	5 år Lineær	3 - 5 år Lineær	

Note 7 - Skatt

Årets skattekostnad fordeler seg på:

	2023	2022
Betalbar skatt	5 530 096	6 289 598
Endring utsatt skatt	-14 159	-17 696
Årets totale skattekostnad	5 515 937	6 271 902

Beregning av årets skattegrunnlag:

	2023	2022
Ordinært resultat før skattekostnad	25 019 190	28 484 402
Permanente forskjeller	53 251	24 243
Endring i midlertidige forskjeller	64 357	80 437
Årets skattegrunnlag	25 136 798	28 589 082
Betalbar skatt (22%) av årets skattegrunnlag	5 530 096	6 289 598

Oversikt over midlertidige forskjeller

	2023	2022
Driftsmidler inkl goodwill	2 479	66 836
Netto midlertidige forskjeller pr 31.12	2 479	66 836
Utsatt skattefordel/Utsatt skatt (22%)	545	14 704



Oslo Economics AS

Noter til regnskapet for 2023

Note 8 - Egenkapital

	Aksjekapital	Egne aksjer	Overkurs	Annen egenkapital	Sum
Egenkapital 01.01.	141 650	-7 250	5 641 696	4 054 422	9 830 518
Årsresultat	0	0	0	19 503 253	19 503 253
Avsatt utbytte	0	0	0	-18 000 000	-18 000 000
Kjøp av egne aksjer	0	-7 200	-4 750 676	0	-4 757 876
Kapitalnedsettelse	-7 350	7 350	0	0	0
Kapitalforhøyelse	1 300	0	859 235	0	860 535
Egenkapital 31.12.	135 600	-7 100	1 750 255	5 557 675	7 436 430

Note 9 - Datterselskap, tilknyttet selskap m v

Selskap	Ervervet	Kontor	Eier- andel	Stemme- andel	Resultat 2023	Egenkapital pr. 31.12	Bokført verdi pr. 31.12
Oslo Economics GmbH	28.02.2022	Berlin	80 %	80 %	467 076	486 724	193 088

Oslo Economics AS utarbeider ikke konsernregnskap som følge av at datterselskapet er av uvesentlig betydning i forhold til morselskapet iht. rskl § 3-2 siste ledd og §3-8 2. ledd.

Note 10 - Mellomværende med selskap i samme konsern

Gjeld	2023	2022
Leverandørgjeld	338 685	15 357

Note 11 - Fordringer og gjeld

Andre fordringer	2023	2022
Forskuddsbetalte forsikringer	192 908	128 635
Andre forskuddsbetalte kostnader	167 854	128 594
Depositum husleie	1 837 258	1 440 527
Sum	<u>2 198 020</u>	<u>1 697 756</u>
Annen kortsiktig gjeld	2023	2022
Feriepenger	7 898 089	7 049 076
Gjeld til ansatte	165 282	399 082
Annen påløpt kostnad	2 960	430 243
Skyldig utbytte	18 000 000	19 000 000
Forskudd kunder	14 360 403	9 198 991
Skyldig bonus	23 430 000	18 155 860
Sum	<u>63 856 734</u>	<u>54 233 252</u>



Oslo Economics AS

Noter til regnskapet for 2023

Note 12 - Bankinnskudd

	2023
Bundne skattetrekkmidler utgjør	2 616 465

Note 13 - Opptjent ikke fakturert og forskuddsfakturert honorar

	2023	2022
Opptjent ikke fakturert	9 065 694	3 694 132
Forskuddsfakturert honorar	-14 360 403	-9 198 991
Sum	<u>-5 294 709</u>	<u>-5 504 859</u>

Opptjent ikke fakturert består av prosjekter hvor det er påløpt mer timer på prosjektet enn hva det er forskuddsfakturert honorar. Tilsvarende består forskuddsfakturert honorar av prosjekter hvor det er forskuddsfakturert mer enn hva det er på påløpt av timer.

Note 14 - Andre forpliktelser

Selskapet leier lokaler i Klingenbergveien 7 og Markeveien 1B. Gjenværende forpliktelse for husleie er ca MNOK 7,5. Forpliktelsen er ikke bokført.



Oslo Economics AS

Noter til regnskapet for 2023

Note 15 - Aksjekapital og aksjonærinformasjon

Aksjekapitalen består av:

	Antall	Pålydende	Balanseført
Ordinære aksjer	135 600	1	135 600

Oversikt over aksjonærene i selskapet pr. 31.12:

	Sum	Eierandel	Stemmeandel
Ove Skaug Halsos, styrets leder	21 850	16,11 %	16,11 %
Kronborg Oslo AS	21 850	16,11 %	16,11 %
Haugbobekken AS	21 850	16,11 %	16,11 %
Kawojosk AS	21 850	16,11 %	16,11 %
Oslo Economics AS	7 100	5,24 %	5,24 %
Finn Gjerull Rygh	5 000	3,69 %	3,69 %
Harald Bergh	3 600	2,65 %	2,65 %
Marit Svenggaard	3 500	2,58 %	2,58 %
Magne Krøgstad Asphjell	3 100	2,29 %	2,29 %
Asbjørn Englund, styremedlem	3 000	2,21 %	2,21 %
Karl Rikard Løvhaug	3 000	2,21 %	2,21 %
Bård Aleksander Møll	2 500	1,84 %	1,84 %
Eirik Nøren Stenersen	2 500	1,84 %	1,84 %
Cbu Holding AS	2 000	1,47 %	1,47 %
Gro Mæle Liane	2 000	1,47 %	1,47 %
Arne Rogde Gramstad	2 000	1,47 %	1,47 %
Elias Braunfels	1 500	1,11 %	1,11 %
Kine Pedersen	1 100	0,81 %	0,81 %
Ragnhild Haugli Bråten	1 000	0,74 %	0,74 %
Eyvind Søråa	800	0,59 %	0,59 %
Marianne Lefsaker Johansson	700	0,52 %	0,52 %
Guro Landsend Henriksen	600	0,44 %	0,44 %
Guro Fasting	350	0,26 %	0,26 %
Hanna Isabel Løyland	300	0,22 %	0,22 %
Nina Skrove Falch	300	0,22 %	0,22 %
Line Bakken	300	0,22 %	0,22 %
Charlotte Evensen	250	0,18 %	0,18 %
Oteiza, Francisco	200	0,15 %	0,15 %
Trygve Garmo	200	0,15 %	0,15 %
Johannes B Tyrhjell	200	0,15 %	0,15 %
Alexander Huth	200	0,15 %	0,15 %
Martin Bergquist	200	0,15 %	0,15 %
Poots AS	200	0,15 %	0,15 %
Anders Modum Bilet	100	0,07 %	0,07 %
Ingunn Bruvik Gjersvik	100	0,07 %	0,07 %
Jan Petter Fedje	100	0,07 %	0,07 %
Hannah Marøy	100	0,07 %	0,07 %
Ingeborg Sofie Fretheim	100	0,07 %	0,07 %
Sum	135 600	100,00 %	100,00 %

Selskapet har i 2023 kjøpt egne aksjer. Per 31.12.23 har selskapet 7 100 egne aksjer, som tilsvarer en eierandel på 5,2 %.

Styremedlem og daglig leder Rolf Sverre Asp kontrollerer gjennom Kronborg Oslo AS 16,1 % av aksjene i



Oslo Economics AS

Noter til regnskapet for 2023

selskapet. Styremedlem Erik Magnus Sæther kontrollerer gjennom Haugbobekken AS 16,1% av aksjene i selskapet. Styremedlem Jostein Skar kontrollerer gjennom Kawojosk AS 16,1% av aksjene i selskapet.



Statsautoriserte revisorer
Ernst & Young AS

Åshaugveien 68, 3170 Sem
Postboks 2427, 3104 Tønsberg

Foretaksregisteret: NO 976 389 387 MVA
Tlf: +47 24 00 24 00

www.ey.no
Medlemmer av Den norske Revisorforening

UAVHENGIG REVISORS BERETNING

Til generalforsamlingen i Oslo Economics AS

Konklusjon

Vi har revidert årsregnskapet for Oslo Economics AS som består av balanse per 31. desember 2023, resultatregnskap og kontantstrømoppstilling for regnskapsåret avsluttet per denne datoen og noter til årsregnskapet, herunder et sammendrag av viktige regnskapsprinsipper.

Etter vår mening oppfyller årsregnskapet gjeldende lovkrav og gir et rettviseende bilde av selskapets finansielle stilling per 31. desember 2023 og av dets resultater og kontantstrømmer for regnskapsåret avsluttet per denne datoen i samsvar med regnskapslovens regler og god regnskapskikk i Norge.

Grunnlag for konklusjon

Vi har gjennomført revisjonen i samsvar med International Standards on Auditing (ISA-ene). Våre oppgaver og plikter i henhold til disse standardene er beskrevet nedenfor under *Revisors oppgaver og plikter ved revisjonen av årsregnskapet*. Vi er uavhengige av selskapet i samsvar med kravene i relevante lover og forskrifter i Norge og *International Code of Ethics for Professional Accountants* (inkludert internasjonale uavhengighetsstandarder) utstedt av International Ethics Standards Board for Accountants (IESBA-reglene), og vi har overholdt våre øvrige etiske forpliktelser i samsvar med disse kravene. Innhentet revisjonsbevis er etter vår vurdering tilstrekkelig og hensiktsmessig som grunnlag for vår konklusjon.

Øvrig informasjon

Øvrig informasjon omfatter informasjon i selskapets årsrapport bortsett fra årsregnskapet og den tilhørende revisjonsberetningen. Styret og daglig leder (ledelsen) er ansvarlig for den øvrige informasjonen. Vår konklusjon om revisjonen av årsregnskapet dekker ikke den øvrige informasjonen, og vi attesterer ikke den øvrige informasjonen.

I forbindelse med revisjonen av årsregnskapet er det vår oppgave å lese den øvrige informasjonen med det formål å vurdere om årsberetningen inneholder de opplysninger som skal gis i henhold til gjeldende lovkrav og hvorvidt det foreligger vesentlig inkonsistens mellom den øvrige informasjonen og årsregnskapet eller kunnskap vi har opparbeidet oss under revisjonen, eller hvorvidt den tilsynelatende inneholder vesentlig feilinformasjon. Dersom vi konkluderer med at den øvrige informasjonen inneholder vesentlig feilinformasjon eller ikke inneholder de opplysninger som skal gis i henhold til gjeldende lovkrav, er vi pålagt å rapportere det.

Vi har ingenting å rapportere i så henseende, og vi mener at årsberetningen er konsistent med årsregnskapet og inneholder de opplysninger som skal gis i henhold til gjeldende lovkrav.

Ledelsens ansvar for årsregnskapet

Ledelsen er ansvarlig for å utarbeide årsregnskapet og for at det gir et rettviseende bilde i samsvar med regnskapslovens regler og god regnskapskikk i Norge. Ledelsen er også ansvarlig for slik intern kontroll som den finner nødvendig for å kunne utarbeide et årsregnskap som ikke inneholder vesentlig feilinformasjon, verken som følge av misligheter eller feil.

Ved utarbeidelsen av årsregnskapet må ledelsen ta standpunkt til selskapets evne til fortsatt drift og opplyse om forhold av betydning for fortsatt drift. Forutsetningen om fortsatt drift skal legges til grunn for årsregnskapet med mindre ledelsen enten har til hensikt å avvikle selskapet eller virksomheten, eller ikke har noe annet realistisk alternativ.



Building a better
working world

Revisors oppgaver og plikter ved revisjonen av årsregnskapet

Vårt mål er å oppnå betryggende sikkerhet for at årsregnskapet som helhet ikke inneholder vesentlig feilinformasjon, verken som følge av misligheter eller feil, og å avgi en revisjonsberetning som inneholder vår konklusjon. Betyggende sikkerhet er en høy grad av sikkerhet, men ingen garanti for at en revisjon utført i samsvar med ISA-ene, alltid vil avdekke vesentlig feilinformasjon. Feilinformasjon kan skyldes misligheter eller feil og er å anse som vesentlig dersom den enkeltvis eller samlet med rimelighet kan forventes å påvirke de økonomiske beslutningene som brukerne foretar på grunnlag av årsregnskapet.

Som del av en revisjon i samsvar med ISA-ene, utøver vi profesjonelt skjønn og utviser profesjonell skepsis gjennom hele revisjonen. I tillegg:

- identifiserer og vurderer vi risikoen for vesentlig feilinformasjon i årsregnskapet, enten det skyldes misligheter eller feil. Vi utformer og gjennomfører revisjonshandlinger for å håndtere slike risikoen, og innhenter revisjonsbevis som er tilstrekkelig og hensiktsmessig som grunnlag for vår konklusjon. Risikoen for at vesentlig feilinformasjon som følge av misligheter ikke blir avdekket, er høyere enn for feilinformasjon som skyldes feil, siden misligheter kan innebære samarbeid, forfalskning, bevisste utelatelser, uriktige fremstillinger eller overstyring av intern kontroll.
- opparbeider vi oss en forståelse av den interne kontrollen som er relevant for revisjonen, for å utforme revisjonshandlinger som er hensiktsmessige etter omstendighetene, men ikke for å gi uttrykk for en mening om effektiviteten av selskapets interne kontroll.
- evaluerer vi om de anvendte regnskapsprinsippene er hensiktsmessige og om regnskapsestimater og tilhørende noteopplysninger utarbeidet av ledelsen er rimelige.
- konkluderer vi på om ledelsens bruk av fortsatt drift-forutsetningen er hensiktsmessig, og, basert på innhentede revisjonsbevis, hvorvidt det foreligger vesentlig usikkerhet knyttet til hendelser eller forhold som kan skape betydelig tvil om selskapets evne til fortsatt drift. Dersom vi konkluderer med at det eksisterer vesentlig usikkerhet, kreves det at vi i revisjonsberetningen henleder oppmerksomheten på tilleggsopplysningene i årsregnskapet, eller, dersom slike tilleggsopplysninger ikke er tilstrekkelige, at vi modifierer vår konklusjon. Våre konklusjoner er basert på revisjonsbevis innhentet frem til datoen for revisjonsberetningen. Etterfølgende hendelser eller forhold kan imidlertid medføre at selskapet ikke kan fortsette driften.
- evaluerer vi den samlede presentasjonen, strukturen og innholdet i årsregnskapet, inkludert tilleggsopplysningene, og hvorvidt årsregnskapet gir uttrykk for de underliggende transaksjonene og hendelsene på en måte som gir et rettviseende bilde.

Vi kommuniserer med styret blant annet om det planlagte omfanget av og tidspunktet for revisjonsarbeidet og eventuelle vesentlige funn i revisjonen, herunder vesentlige svakheter i den interne kontrollen som vi avdekker gjennom revisjonen.

Tønsberg, 21. mars 2023
ERNST & YOUNG AS

Revisjonsberetningen er signert elektronisk

Petter L. Christoffersen
statsautorisert revisor



PENNEO

Signaturene i dette dokumentet er juridisk bindende. Dokument signert med "Penneo™ - sikker digital signatur". De signerende parter sin identitet er registrert, og er listet nedenfor.

"Med min signatur bekrefter jeg alle datoer og innholdet i dette dokument."

Petter L Christoffersen

Statsautorisert revisor

På vegne av: Ernst & Young AS

Serienummer: UN:NO-9578-5999-4-1801969

IP: 147.161.xxx.xxx

2024-03-21 13:14:32 UTC



Penneo Dokumentnøkkel: 8NHXQ-U6/EK-3F6NL-5QDYS-E7FP-MDVFM

Dokumentet er signert digitalt, med **Penneo.com**. Alle digitale signatur-data i dokumentet er sikret og validert av den datamaskin-utregnede hash-verdien av det opprinnelige dokument. Dokumentet er låst og tids-stemplet med et sertifikat fra en betrodd tredjepart. All kryptografisk bevis er integrert i denne PDF, for fremtidig validering (hvis nødvendig).

Hvordan bekrefter at dette dokumentet er originalen?

Dokumentet er beskyttet av ett Adobe CDS sertifikat. Når du åpner dokumentet i

Adobe Reader, skal du kunne se at dokumentet er sertifisert av **Penneo e-signature service <penneo@penneo.com>**. Dette garanterer at innholdet i dokumentet ikke har blitt endret.

Det er lett å kontrollere de kryptografiske beviser som er lokalisert inne i dokumentet, med Penneo validator - <https://penneo.com/validator>



Oslo Economics AS

Noter til regnskapet for 2023

Note 1 - Regnskapsprinsipper

Årsregnskapet er satt opp i samsvar med regnskapslovens bestemmelser og god regnskapsskikk for øvrige foretak.

Datterselskap

Datterselskapet vurderes etter kostmetoden i selskapsregnskapet. Investeringen er vurdert til anskaffelseskost for aksjene med mindre nedskrivning har vært nødvendig. Det er foretatt nedskrivning til virkelig verdi når verdifall skyldes årsaker som ikke kan antas å være forbigående og det må anses nødvendig etter god regnskapsskikk. Nedskrivninger er reversert når grunnlaget for nedskrivning ikke lenger er til stede.

Utbytte og andre utdelinger er inntektsført samme år som det er avsatt i datterselskapet. Overstiger utbytte andel av tilbakeholdt resultat etter kjøpet, representerer den overskytende del tilbakebetaling av investert kapital, og utdelingene er fratrukket investeringens verdi i balansen.

Salgsinntekter

Inntektsføring ved salg av tjenester gjøres i takt med utførelsen. Andelen av salgsinntekter som knytter seg til fremtidige serviceytelser balanseføres som uopptjent inntekt ved salget, og inntektsføres deretter i takt med levering av ytelsene.

Klassifisering og vurdering av balanseposter

Omløpsmidler og kortsiktig gjeld omfatter poster som forfaller til betaling innen ett år etter balansedagen, samt poster som knytter seg til varekretsløpet. Øvrige poster er klassifisert som anleggsmiddel/langsiktig gjeld.

Omløpsmidler vurderes til laveste av anskaffelseskost og virkelig verdi. Kortsiktig gjeld balanseføres til nominelt beløp på etableringstidspunktet.

Anleggsmidler vurderes til anskaffelseskost, men nedskrives til virkelig verdi ved verdifall som ikke forventes å være forbigående. Anleggsmidler med begrenset økonomisk levetid avskrives planmessig. Langsiktig gjeld balanseføres til nominelt beløp på etableringstidspunktet.

Fordringer

Kundefordringer og andre fordringer er oppført i balansen til pålydende etter fradrag for avsetning til forventet tap. Avsetning til tap gjøres på grunnlag av individuelle vurderinger av de enkelte fordringene. I tillegg gjøres det for øvrige kundefordringer en uspesifisert avsetning for å dekke antatt tap.

Varige driftsmidler

Varige driftsmidler balanseføres og avskrives over driftsmidlets forventede økonomiske levetid. Direkte vedlikehold av driftsmidler kostnadsføres løpende under driftskostnader, mens påkostninger eller forbedringer tillegges driftsmidlets kostpris og avskrives i takt med driftsmidlet. Dersom gjenvinnbart beløp av driftsmiddelet er lavere enn balanseført verdi foretas nedskrivning til gjenvinnbart beløp. Gjenvinnbart beløp er det høyeste av netto salgsverdi og verdi i bruk. Verdi i bruk er nåverdien av de fremtidige kontantstrømmene som eiendelen vil generere.

Pensjoner

Selskapet har innskuddspensjonsordning. Årlig pensjonsinnbetaling anses som pensjonskostnad og er klassifisert sammen med lønnskostnader.

Skatter

Skattekostnaden i resultatregnskapet omfatter både periodens betalbare skatt og endring i utsatt skatt.



Oslo Economics AS

Noter til regnskapet for 2023

Utsatt skatt er beregnet med 22% på grunnlag av de midlertidige forskjeller som eksisterer mellom regnskapsmessige og skattemessige verdier, samt ligningsmessig underskudd til fremføring ved utgangen av regnskapsåret. Skatteøkende og skattereduserende midlertidige forskjeller som reverserer eller kan reversere i samme periode er utlignet og nettoført. Netto utsatt skattefordel balanseføres i den grad det er sannsynlig at denne kan bli nyttiggjort.

Kontantstrømoppstilling

Kontantstrømoppstillingen er utarbeidet etter den indirekte metode. Kontanter og kontantekvivalenter omfatter kontanter, bankinnskudd og andre kortsiktige, likvide plasseringer.

Bruk av estimater

Ledelsen har brukt estimater og forutsetninger som har påvirket resultatregnskapet og verdsettelsen av eiendeler og gjeld, samt usikre eiendeler og forpliktelser på balansedagen under utarbeidelsen av årsregnskapet i henhold til god regnskapsskikk.

Note 2 - Salgsinntekter

	2023	2022
<i>Pr. virksomhetsområde</i>		
Konsulentinntekt	157 690 734	139 321 292
Leieinntekter fast eiendom	274 471	246 111
Offentlige tilskudd	0	324 250
	<u>157 965 205</u>	<u>139 891 653</u>
<i>Geografisk fordeling</i>		
Norge	154 318 417	136 837 673
Utland	3 646 788	3 053 980
	<u>157 965 205</u>	<u>139 891 653</u>

Note 3 - Offentlige tilskudd

Oslo Economics AS mottok kr 324 250 i tilskudd fra Bufdir fra i 2022. Selskapet har ikke mottatt tilsvarende tilskudd i 2023.

Note 4 - Transaksjoner med nærstående parter

	2023
<i>Kjøp fra datterselskap</i>	
Oslo Economics GmbH	2 062 449



Oslo Economics AS

Noter til regnskapet for 2023

Note 5 - Lønnskostnader, antall ansatte, lån til ansatte og godtgjørelse til revisor

<i>Lønnskostnader</i>	2023	2022
Lønninger	82 798 532	68 827 657
Arbeidsgiveravgift	12 817 766	12 285 683
Pensjonskostnader	3 763 318	3 165 162
Andre ytelser	3 388 760	2 133 679
Sum	<u>102 768 376</u>	<u>86 412 181</u>

Selskapet har i regnskapsåret sysselsatt totalt 70 årsverk.

	Daglig leder
Lønn	1 226 192
Pensjonsutgifter	24 523
Bonus	2 446 989
Annen godtgjørelse	9 420

Daglig leder og styret inngår i selskapets bonusordning. Det er ellers ikke avtalt særskilte ytelser, bonus, opsjoner, pensjonsforpliktelser eller sluttevederlag til daglig leder eller styret.

Selskapet er pliktig til å ha tjenstepensjonsordning etter lov om obligatorisk tjenstepensjon. Selskapets pensjonsordninger tilfredsstiller kravene i denne loven. Pensjonsordningen omfatter alle faste ansatte.

<i>Godtgjørelse til revisor er fordelt på følgende:</i>	2023
Revisjon	95 000
Andre tjenester	106 300

Merverdiavgift er ikke inkludert i revisjonshonoraret.



Oslo Economics AS

Noter til regnskapet for 2023

Note 6 - Varige driftsmidler

	Oppussing leide lokaler	Driftsløsøre, inventar, verktøy mm.	Sum
Anskaffelseskost 01.01.	2 781 660	2 823 610	5 605 270
Tilgang kjøpte driftsmidler	391 762	1 137 002	1 528 764
Anskaffelseskost 31.12.	3 173 422	3 960 612	7 134 034
Akk.avskrivning 31.12.	-1 206 891	-2 229 657	-3 436 548
Balanseført pr. 31.12.	1 966 531	1 730 955	3 697 486
Årets avskrivninger	385 231	838 047	1 223 278
Økonomisk levetid	5 år	3 - 5 år	
Avskrivningsplan	Lineær	Lineær	

Note 7 - Skatt

Årets skattekostnad fordeler seg på:

	2023	2022
Betalbar skatt	5 530 096	6 289 598
Endring utsatt skatt	-14 159	-17 696
Årets totale skattekostnad	5 515 937	6 271 902

Beregning av årets skattegrunnlag:

	2023	2022
Ordinært resultat før skattekostnad	25 019 190	28 484 402
Permanente forskjeller	53 251	24 243
Endring i midlertidige forskjeller	64 357	80 437
Årets skattegrunnlag	25 136 798	28 589 082
Betalbar skatt (22%) av årets skattegrunnlag	5 530 096	6 289 598

Oversikt over midlertidige forskjeller

	2023	2022
Driftsmidler inkl goodwill	2 479	66 836
Netto midlertidige forskjeller pr 31.12	2 479	66 836
Utsatt skattefordel/Utsatt skatt (22%)	545	14 704



Oslo Economics AS

Noter til regnskapet for 2023

Note 8 - Egenkapital

	Aksjekapital	Egne aksjer	Overkurs	Annen egenkapital	Sum
Egenkapital 01.01.	141 650	-7 250	5 641 696	4 054 422	9 830 518
Årsresultat	0	0	0	19 503 253	19 503 253
Avsatt utbytte	0	0	0	-18 000 000	-18 000 000
Kjøp av egne aksjer	0	-7 200	-4 750 676	0	-4 757 876
Kapitalnedsettelse	-7 350	7 350	0	0	0
Kapitalforhøyelse	1 300	0	859 235	0	860 535
Egenkapital 31.12.	135 600	-7 100	1 750 255	5 557 675	7 436 430

Note 9 - Datterselskap, tilknyttet selskap m v

Selskap	Ervervet	Kontor	Eierandel	Stemmeandel	Resultat 2023	Egenkapital pr. 31.12	Bokført verdi pr. 31.12
Oslo Economics GmbH	28.02.2022	Berlin	80 %	80 %	467 076	486 724	193 088

Oslo Economics AS utarbeider ikke konsernregnskap som følge av at datterselskapet er av uvesentlig betydning i forhold til morselskapet iht. rskl § 3-2 siste ledd og §3-8 2. ledd.

Note 10 - Mellomværende med selskap i samme konsern

Gjeld	2023	2022
Leverandørgjeld	338 685	15 357

Note 11 - Fordringer og gjeld

Andre fordringer	2023	2022
Forskuddsbetalte forsikringer	192 908	128 635
Andre forskuddsbetalte kostnader	167 854	128 594
Depositum husleie	1 837 258	1 440 527
Sum	2 198 020	1 697 756
Annen kortsiktig gjeld	2023	2022
Feriepenger	7 898 089	7 049 076
Gjeld til ansatte	165 282	399 082
Annen påløpt kostnad	2 960	430 243
Skyldig utbytte	18 000 000	19 000 000
Forskudd kunder	14 360 403	9 198 991
Skyldig bonus	23 430 000	18 155 860
Sum	63 856 734	54 233 252



Oslo Economics AS

Noter til regnskapet for 2023



Oslo Economics AS

Noter til regnskapet for 2023

Note 12 - Bankinnskudd

	2023
Bundne skattetrekkmidler utgjør	2 616 465

Note 13 - Opptjent ikke fakturert og forskuddsfakturert honorar

	2023	2022
Opptjent ikke fakturert	9 065 694	3 694 132
Forskuddsfakturert honorar	-14 360 403	-9 198 991
Sum	<u>-5 294 709</u>	<u>-5 504 859</u>

Opptjent ikke fakturert består av prosjekter hvor det er påløpt mer timer på prosjektet enn hva det er forskuddsfakturert honorar. Tilsvarende består forskuddsfakturert honorar av prosjekter hvor det er forskuddsfakturert mer enn hva det er påløpt av timer.

Note 14 - Andre forpliktelser

Selskapet leier lokaler i Klingenbergveien 7 og Markeveien 1B. Gjenværende forpliktelse for husleie er ca MNOK 7,5. Forpliktelsen er ikke bokført.



Oslo Economics AS

Noter til regnskapet for 2023

Note 15 - Aksjekapital og aksjonærinformasjon

Aksjekapitalen består av:

	Antall	Pålydende	Balansført
Ordinære aksjer	135 600	1	135 600

Oversikt over aksjonærene i selskapet pr. 31.12:

	Sum	Eierandel	Stemmeandel
Ove Skaug Halsos, styrets leder	21 850	16,11 %	16,11 %
Kronborg Oslo AS	21 850	16,11 %	16,11 %
Haugbobekken AS	21 850	16,11 %	16,11 %
Kawojosk AS	21 850	16,11 %	16,11 %
Oslo Economics AS	7 100	5,24 %	5,24 %
Finn Gjerull Rygh	5 000	3,69 %	3,69 %
Harald Bergh	3 600	2,65 %	2,65 %
Marit Svensgaard	3 500	2,58 %	2,58 %
Magne Krogstad Asphjell	3 100	2,29 %	2,29 %
Asbjørn Englund, styremedlem	3 000	2,21 %	2,21 %
Karl Rikard Løvhaug	3 000	2,21 %	2,21 %
Bård Aleksander Møll	2 500	1,84 %	1,84 %
Eirik Nøren Stenersen	2 500	1,84 %	1,84 %
Cbu Holding AS	2 000	1,47 %	1,47 %
Gro Mæle Liane	2 000	1,47 %	1,47 %
Arne Rogde Gramstad	2 000	1,47 %	1,47 %
Elias Braunfels	1 500	1,11 %	1,11 %
Kine Pedersen	1 100	0,81 %	0,81 %
Ragnhild Haugli Bråten	1 000	0,74 %	0,74 %
Eyvind Søraa	800	0,59 %	0,59 %
Marianne Lefsaker Johansson	700	0,52 %	0,52 %
Guro Landsend Henriksen	600	0,44 %	0,44 %
Guro Fasting	350	0,26 %	0,26 %
Hanna Isabel Løyland	300	0,22 %	0,22 %
Nina Skrove Falch	300	0,22 %	0,22 %
Line Bakken	300	0,22 %	0,22 %
Charlotte Evensen	250	0,18 %	0,18 %
Oteiza, Francisco	200	0,15 %	0,15 %
Trygve Garmo	200	0,15 %	0,15 %
Johannes B Tyrhijell	200	0,15 %	0,15 %
Alexander Huth	200	0,15 %	0,15 %
Martin Bergquist	200	0,15 %	0,15 %
Poots AS	200	0,15 %	0,15 %
Anders Modum Bilet	100	0,07 %	0,07 %
Ingunn Bruvik Gjersvik	100	0,07 %	0,07 %
Jan Petter Fedje	100	0,07 %	0,07 %
Hannah Marøy	100	0,07 %	0,07 %
Ingeborg Sofie Fretheim	100	0,07 %	0,07 %
Sum	135 600	100,00 %	100,00 %

Selskapet har i 2023 kjøpt egne aksjer. Per 31.12.23 har selskapet 7 100 egne aksjer, som tilsvarer en eierandel på 5,2 %.

Styremedlem og daglig leder Rolf Sverre Asp kontrollerer gjennom Kronborg Oslo AS 16,1 % av aksjene i



Oslo Economics AS

Noter til regnskapet for 2023

selskapet. Styremedlem Erik Magnus Sæther kontrollerer gjennom Haugbobekken AS 16,1% av aksjene i selskapet. Styremedlem Jostein Skar kontrollerer gjennom Kawojosk AS 16,1% av aksjene i selskapet.



Oslo Economics AS

Kontantstrømoppstilling

	Note	2023	2022
Kontantstrømmer fra operasjonelle aktiviteter			
Resultat før skattekostnad		25 019 190	28 484 402
Periodens betalte skatt		-6 289 598	-5 238 075
Ordinære avskrivninger		1 223 278	835 802
Nedskrivning anleggsmidler		0	186 076
Endring i varelager, kundefordringer og leverandørgjeld		-7 602 140	-5 734 672
Endring i andre tidsavgrensningsposter		11 915 116	8 824 612
Netto kontantstrøm fra operasjonelle aktiviteter		<u>24 265 846</u>	<u>27 358 145</u>
Kontantstrømmer fra investeringsaktiviteter			
Utbetalinger ved kjøp av varige driftsmidler		-1 528 762	-2 934 634
Utbetalinger ved kjøp av andre investeringer		0	-193 088
Netto kontantstrøm fra investeringsaktiviteter		<u>-1 528 762</u>	<u>-3 127 722</u>
Kontantstrømmer fra finansieringsaktiviteter			
Utbetalinger av utbytte		-19 000 000	-17 500 000
Kontantinnskudd ved emisjon		860 535	2 408 286
Kjøp av egne aksjer		-4 757 876	-4 787 558
Netto kontantstrøm fra finansieringsaktiviteter		<u>-22 897 341</u>	<u>-19 879 272</u>
Netto endring i likvider i året		-160 257	4 351 151
Kontanter og bankinnskudd per 01.01		59 032 811	54 681 660
Kontanter og bankinnskudd per. 31.12		<u>58 872 554</u>	<u>59 032 811</u>