



ÅRSREGNSKAPET FOR REGNSKAPSÅRET 2022 - GENERELL INFORMASJON

Enheten

Organisasjonsnummer: 979 554 788
Organisasjonsform: Aksjeselskap
Foretaksnavn: AUKRA MARITIME AS
Forretningsadresse: Nautnesvegen 153
6480 AUKRA

Regnskapsår

Årsregnskapets periode: 01.01.2022 - 31.12.2022

Konsern

Morselskap i konsern: Nei

Regnskapsregler

Regler for små foretak benyttet: Ja
Benyttet ved utarbeidelsen av årsregnskapet til selskapet: Regnskapslovens alminnelige regler

Årsregnskapet fastsatt av kompetent organ

Bekreftet av representant for selskapet: Per Arne Rindarøy
Dato for fastsettelse av årsregnskapet: 19.09.2023

Grunnlag for avgivelse

År 2022: Årsregnskapet er elektronisk innlevert
År 2021: Tall er hentet fra elektronisk innlevert årsregnskap fra 2022

Det er ikke krav til at årsregnskapet m.v. som sendes til Regnskapsregisteret er undertegnet. Kontrollen på at dette er utført ligger hos revisor/enhetens øverste organ. Sikkerheten ivaretas ved at innsender har rolle/rettighet for innsending av årsregnskapet via Altinn, og ved at det bekreftes at årsregnskapet er fastsatt av kompetent organ.

Brønnøysundregistrene, 26.07.2024



Resultatregnskap

Beløp i: NOK	Note	2022	2021
RESULTATREGNSKAP			
Inntekter			
Salgsinntekt	2	48 540 690	36 144 957
Annen driftsinntekt		5 100 534	7 951 312
Sum inntekter		53 641 223	44 096 269
Kostnader			
Endring i beholdning av varer under tilvirkning og ferdig tilvirkede varer			-3 383 260
Varekostnad	3	24 894 863	21 624 998
Lønnskostnad	4	16 983 916	24 797 210
Avskrivning av driftsmidler og immaterielle eiendeler	5	1 100 066	1 379 477
Annen driftskostnad		9 493 820	8 727 534
Sum kostnader		52 472 665	53 145 959
Driftsresultat		1 168 559	-9 049 690
Finansinntekter og finanskostnader			
Annen finansinntekt		94 074	92 727
Sum finansinntekter		94 074	92 727
Annen rentekostnad		966 966	807 731
Annen finanskostnad		90 944	420 993
Sum finanskostnader		1 057 910	1 228 724
Netto finans		-963 837	-1 135 997
Ordinært resultat før skattekostnad		204 722	-10 185 687
Skattekostnad på resultat	6	47 543	-2 224 778
Ordinært resultat etter skattekostnad		157 179	-7 960 909
Årsresultat		157 179	-7 960 909
Årsresultat etter minoritetsinteresser		157 179	-7 960 909
Totalresultat		157 179	-7 960 909



Resultatregnskap

Beløp i: NOK	Note	2022	2021
Overføringer og disponeringer			
Udekket tap			-4 504 373
Avsatt til annen egenkapital	10	157 179	
Overført fra annen egenkapital			-3 456 536
Sum overføringer og disponeringer		157 179	-7 960 909



Balanse

Beløp i: NOK	Note	2022	2021
BALANSE - EIENDELER			
Anleggsmidler			
Immaterielle eiendeler			
Utvikling	5	4 141 646	4 569 243
Utsatt skattefordel	6	2 187 990	2 235 533
Sum immaterielle eiendeler		6 329 636	6 804 776
Varige driftsmidler			
Maskiner og anlegg	5, 7	1 741 750	1 813 537
Driftsløsøre, inventar o.a. utstyr	5, 7	599 849	1 135 223
Sum varige driftsmidler		2 341 599	2 948 760
Finansielle anleggsmidler			
Lån til foretak i samme konsern	8	1 122 402	1 045 026
Sum finansielle anleggsmidler		1 122 402	1 045 026
Sum anleggsmidler		9 793 637	10 798 562
Omløpsmidler			
Varer			
Lager av varer og annen beholdning	3, 7	10 466 817	7 491 907
Sum varer		10 466 817	7 491 907
Fordringer			
Kundefordringer	2, 7	8 706 449	7 968 896
Andre kortsiktige fordringer	2	14 746 720	3 030 254
Konsernfordringer	8		
Sum fordringer		23 453 169	10 999 150
Bankinnskudd, kontanter og lignende			
Bankinnskudd, kontanter o.l.	9	603 750	914 317
Sum bankinnskudd, kontanter og lignende		603 750	914 317
Sum omløpsmidler		34 523 736	19 405 374
SUM EIENDELER		44 317 373	30 203 936



Balanse

Beløp i: NOK	Note	2022	2021
BALANSE - EGENKAPITAL OG GJELD			
Egenkapital			
Innskutt egenkapital			
Aksjekapital	10	2 070 000	1 670 000
Annen innskutt egenkapital	10	1 095 627	
Sum innskutt egenkapital		3 165 627	1 670 000
Opptjent egenkapital			
Annen egenkapital	10	157 179	
Udekket tap			4 504 373
Sum opptjent egenkapital		157 179	-4 504 373
Sum egenkapital		3 322 805	-2 834 373
Gjeld			
Langsiktig gjeld			
Utsatt skatt	6		
Annen langsiktig gjeld			
Gjeld til kredittinstitusjoner	7	349 533	701 686
Sum annen langsiktig gjeld		349 533	701 686
Sum langsiktig gjeld		349 533	701 686
Kortsiktig gjeld			
Gjeld til kredittinstitusjoner	7	15 171 692	11 502 632
Leverandørgjeld	8	8 276 339	11 981 398
Betalbar skatt	6		
Skyldig offentlige avgifter		1 233 058	2 777 729
Kortsiktig konserngjeld		564 861	
Annen kortsiktig gjeld	2	15 399 085	6 074 863
Sum kortsiktig gjeld		40 645 035	32 336 623
Sum gjeld		40 994 568	33 038 309
SUM EGENKAPITAL OG GJELD		44 317 373	30 203 936



Balanse

Beløp i: NOK	Note	2022	2021
---------------------	-------------	-------------	-------------



Brønnøysundregistrene

ÅRSREGNSKAP FOR REGNSKAPSÅRET 2022 - GENERELL INFORMASJON

Journalnummer: 2023 731300

Enheten

Organisasjonsnummer: 979 554 788
Organisasjonsform: Aksjeselskap
Foretaksnavn: AUKRA MARITIME AS
Forretningsadresse: Nautnesvegen 153
6480 AUKRA

Regnskapsår

Årsregnskapets periode: 01.01.2022 - 31.12.2022

Konsern

Morselskap i konsern: Nei

Regnskapsregler

Regler for små foretak benyttet: Ja
Benyttet ved utarbeidelsen av
årsregnskapet til selskapet: Regnskapslovens alminnelige regler

Årsregnskapet fastsatt av kompetent organ

Bekreftet av representant for selskapet: Per Arne Rindarøy
Dato for fastsettelse av årsregnskapet: 19.09.2023

Grunnlag for avgivelse

År 2022: Årsregnskap er elektronisk innlevert.
År 2021: Tall er hentet fra elektronisk innlevert årsregnskap fra 2022.

Det er ikke krav til at årsregnskapet m.v. som sendes til Regnskapsregisteret er undertegnet. Kontrollen på at dette er utført ligger hos revisor/enhetens øverste organ. Sikkerheten ivaretas ved at innsender har rolle/rettighet for innsending av årsregnskapet via Altinn, og ved at det bekreftes at årsregnskapet er fastsatt av kompetent organ.

Brønnøysundregistrene, 26.09.2023



Organisasjonsnr: 979 554 788
AUKRA MARITIME AS

RESULTATREGNSKAP

Beløp i: NOK	Note	2022	2021
RESULTATREGNSKAP			
Inntekter			
Salgsinntekt	2	48 540 690	36 144 957
Annen driftsinntekt		5 100 534	7 951 312
Sum inntekter		53 641 223	44 096 269
Kostnader			
Endring i beholdning av varer under tilvirkning og ferdig tilvirkede varer			-3 383 260
Varekostnad	3	24 894 863	21 624 998
Lønnskostnad	4	16 983 916	24 797 210
Avskrivning av driftsmidler og immaterielle eiendeler	5	1 100 066	1 379 477
Annen driftskostnad		9 493 820	8 727 534
Sum kostnader		52 472 665	53 145 959
Driftsresultat		1 168 559	-9 049 690
Finansinntekter og finanskostnader			
Annen finansinntekt		94 074	92 727
Sum finansinntekter		94 074	92 727
Annen rentekostnad		966 966	807 731
Annen finanskostnad		90 944	420 993
Sum finanskostnader		1 057 910	1 228 724
Netto finans		-963 837	-1 135 997
Ordinært resultat før skattekostnad		204 722	-10 185 687
Skattekostnad på resultat	6	47 543	-2 224 778
Ordinært resultat etter skattekostnad		157 179	-7 960 909
Årsresultat		157 179	-7 960 909
Årsresultat etter minoritetsinteresser		157 179	-7 960 909
Totalresultat		157 179	-7 960 909
Overføringer og disponeringer			
Udekket tap			-4 504 373
Avsatt til annen egenkapital	10	157 179	



Overført fra annen egenkapital		-3 456 536
Sum overføringer og disponeringer	157 179	-7 960 909



Organisasjonsnr: 979 554 788
AUKRA MARITIME AS

BALANSE

Beløp i: NOK	Note	2022	2021
BALANSE - EIENDELER			
Anleggsmidler			
Immaterielle eiendeler			
Utvikling	5	4 141 646	4 569 243
Utsatt skattefordel	6	2 187 990	2 235 533
Sum immaterielle eiendeler		6 329 636	6 804 776
Varige driftsmidler			
Maskiner og anlegg	5, 7	1 741 750	1 813 537
Driftsløsøre, inventar o. a. utstyr	5, 7	599 849	1 135 223
Sum varige driftsmidler		2 341 599	2 948 760
Finansielle anleggsmidler			
Lån til foretak i samme konsern	8	1 122 402	1 045 026
Sum finansielle anleggsmidler		1 122 402	1 045 026
Sum anleggsmidler		9 793 637	10 798 562
Omløpsmidler			
Varer			
Lager av varer og annen beholdning	3, 7	10 466 817	7 491 907
Sum varer		10 466 817	7 491 907
Fordringer			
Kundefordringer	2, 7	8 706 449	7 968 896
Andre kortsiktige fordringer	2	14 746 720	3 030 254
Konsernfordringer	8		
Sum fordringer		23 453 169	10 999 150
Bankinnskudd, kontanter og lignende			
Bankinnskudd, kontanter o. l.	9	603 750	914 317
Sum bankinnskudd, kontanter og lignende		603 750	914 317
Sum omløpsmidler		34 523 736	19 405 374
SUM EIENDELER		44 317 373	30 203 936
BALANSE - EGENKAPITAL OG GJELD			



Egenkapital			
Innskutt egenkapital			
Aksjekapital	10	2 070 000	1 670 000
Annen innskutt egenkapital	10	1 095 627	
Sum innskutt egenkapital		3 165 627	1 670 000
Opptjent egenkapital			
Annen egenkapital	10	157 179	
Udekket tap			4 504 373
Sum opptjent egenkapital		157 179	-4 504 373
Sum egenkapital		3 322 805	-2 834 373
Gjeld			
Langsiktig gjeld			
Utsatt skatt	6		
Annen langsiktig gjeld			
Gjeld til			
kredittinstitusjoner	7	349 533	701 686
Sum annen langsiktig gjeld		349 533	701 686
Sum langsiktig gjeld		349 533	701 686
Kortsiktig gjeld			
Gjeld til			
kredittinstitusjoner	7	15 171 692	11 502 632
Leverandørgjeld	8	8 276 339	11 981 398
Betalbar skatt	6		
Skyldig offentlige avgifter		1 233 058	2 777 729
Kortsiktig konserngjeld		564 861	
Annen kortsiktig gjeld	2	15 399 085	6 074 863
Sum kortsiktig gjeld		40 645 035	32 336 623
Sum gjeld		40 994 568	33 038 309
SUM EGENKAPITAL OG GJELD		44 317 373	30 203 936



Organisasjonsnr: 979 554 788
AUKRA MARITIME AS

NOTEOPPLYSNINGER - SELSKAP - alle poster oppgitt i hele tall

Note

Antall årsverk i regnskapsåret
28.00

<u>Sum</u>	<u>Beløp</u>
------------	--------------

<u>Balanseført verdi 31.12.</u>	<u>Varige driftsmidler</u>	<u>Immaterielle eiend.</u>
---------------------------------	----------------------------	----------------------------

Konsernregnskap

Morselskapet sitt navn

Forretningskontor for morselskapet

Begrunnelse for at datterselskap er utelatt fra konsolideringen

<u>Samlet beløp - tilknyttet selskap</u>	<u>Årets</u>	<u>Fjorårets</u>
--	--------------	------------------

<u>Samlet beløp - foretak i samme konsern</u>	<u>Årets</u>	<u>Fjorårets</u>
---	--------------	------------------

<u>Samlet beløp - foretak i samme konsern</u>	<u>Årets</u>	<u>Fjorårets</u>
---	--------------	------------------

<u>Samlet beløp - felles kontrollert virksomhet</u>	<u>Årets</u>	<u>Fjorårets</u>
---	--------------	------------------

<u>Pantstillelse</u>	<u>Beløp</u>
----------------------	--------------

<u>Beholdning av egne aksjer</u>	<u>Antall</u>	<u>Pålydende</u>	<u>Andel av aksjek.</u>
----------------------------------	---------------	------------------	-------------------------



BDO AS
Nøisomhed
Serviceboks 15
6405 Molde

Uavhengig revisors beretning

Til generalforsamlingen i Aukra Maritime AS

Konklusjon

Vi har revidert årsregnskapet til Aukra Maritime AS.

Årsregnskapet består av:

- Balanse per 31. desember 2022
- Resultatregnskap for 2022
- Noter til årsregnskapet, herunder et sammendrag av viktige regnskapsprinsipper.

Etter vår mening:

- Oppfyller årsregnskapet gjeldende lovkrav, og
- Gir årsregnskapet et rettviseende bilde av selskapets finansielle stilling per 31. desember 2022 og av dets resultater for regnskapsåret avsluttet per denne datoen i samsvar med regnskapslovens regler og god regnskapsskikk i Norge.

Grunnlag for konklusjonen

Vi har gjennomført revisjonen i samsvar med International Standards on Auditing (ISA-ene). Våre oppgaver og plikter i henhold til disse standardene er beskrevet nedenfor under Revisors oppgaver og plikter ved revisjonen av årsregnskapet. Vi er uavhengige av selskapet i samsvar med kravene i relevante lover og forskrifter i Norge og International Code of Ethics for Professional Accountants (inkludert internasjonale uavhengighetsstandarder) utstedt av International Ethics Standards Board for Accountants (IESBA-reglene), og vi har overholdt våre øvrige etiske forpliktelser i samsvar med disse kravene. Innhentet revisjonsbevis er etter vår vurdering tilstrekkelig og hensiktsmessig som grunnlag for vår konklusjon.

Styret og daglig leders ansvar for årsregnskapet

Styret og daglig leder (ledelsen) er ansvarlig for å utarbeide årsregnskapet og for at det gir et rettviseende bilde i samsvar med regnskapslovens regler og god regnskapsskikk i Norge. Ledelsen er også ansvarlig for slik intern kontroll som den finner nødvendig for å kunne utarbeide et årsregnskap som ikke inneholder vesentlig feilinformasjon, verken som følge av misligheter eller utilsiktede feil.

Ved utarbeidelsen av årsregnskapet må ledelsen ta standpunkt til selskapets evne til fortsatt drift og opplyse om forhold av betydning for fortsatt drift. Forutsetningen om fortsatt drift skal legges til grunn for årsregnskapet så lenge det ikke er sannsynlig at virksomheten vil bli avviklet.

Revisors oppgaver og plikter ved revisjonen av årsregnskapet

Vårt mål er å oppnå betryggende sikkerhet for at årsregnskapet som helhet ikke inneholder vesentlig feilinformasjon, verken som følge av misligheter eller utilsiktede feil, og å avgi en revisjonsberetning som inneholder vår konklusjon. Betryggende sikkerhet er en høy grad av sikkerhet, men ingen garanti for at en revisjon utført i samsvar med ISA-ene, alltid vil avdekke vesentlig feilinformasjon. Feilinformasjon kan oppstå som følge av misligheter eller utilsiktede feil. Feilinformasjon er å anse som vesentlig dersom den enkeltvis eller samlet med rimelighet kan forventes å påvirke de økonomiske beslutningene som brukerne foretar på grunnlag av årsregnskapet.



For videre beskrivelse av revisors oppgaver og plikter vises det til:
<https://revisorforeningen.no/revisjonsberetninger>

BDO AS

Tonje Røvik
statsautorisert revisor
(elektronisk signert)

Penneo Dokumentnøkkel: NZOT1-UDSNA-OPFVJ-2GVNH-CTOX-ELJE2



PENNEO

Signaturene i dette dokumentet er juridisk bindende. Dokument signert med "Penneo"™ - sikker digital signatur.
De signerende parter sin identitet er registrert, og er listet nedenfor.

"Med min signatur bekrefter jeg alle datoer og innholdet i dette dokument."

Tonje Røvik

Statsautorisert revisor

På vegne av: BDO AS

Serienummer: 9578-5997-4-419956

IP: 188.95.xxx.xxx

2023-09-20 11:33:11 UTC



Penneo Dokumentnøkkel: NZ0T1-UDSVA-QPPVJ-2GVNF-CTOX-ELJEZ

Dokumentet er signert digitalt, med **Penneo.com**. Alle digitale signatur-data i dokumentet er sikret og validert av den datamaskin-utregnede hash-verdien av det opprinnelige dokument. Dokumentet er låst og tids-stemplet med et sertifikat fra en betrodd tredjepart. All kryptografisk bevis er integrert i denne PDF, for fremtidig validering (hvis nødvendig).

Hvordan bekrefter at dette dokumentet er originalen?

Dokumentet er beskyttet av ett Adobe CDS sertifikat. Når du åpner dokumentet i

Adobe Reader, skal du kunne se at dokumentet er sertifisert av **Penneo e-signature service <penneo@penneo.com>**. Dette garanterer at innholdet i dokumentet ikke har blitt endret.

Det er lett å kontrollere de kryptografiske beviser som er lokalisert inne i dokumentet, med Penneo validator - <https://penneo.com/validator>




PROTOKOLL

ORDINÆR GENERALFORSAMLING I AUKRA HOLDING AS 2022

Ordinær generalforsamling ble avholdt i Aukra Maritime sine lokaler, den 12. september 2023

50 % av aksjene var representert ved Per Arne Rindarøy og Emil E Rindarøy.

1. Emil Rindarøy ble valgt til møteleder.
2. Innkallingen ble godkjent.
3. Per Arne Rindarøy ble valgt til å undertegne protokollen sammen med møtelederen.
4. Styrets forslag til årsregnskap ble godkjent. Det blir ikke utbetalt utbytte.
5. Valg av styremedlemmer:
 - a. Per Arne Rindarøy, ble valgt for 1-år.
 - b. Emil Eikrem Rindarøy ble valgt for 2-år
 - c. Honorar til styret for 2022 ble fastsatt til totalt kr0,-
 - d.
6. Valg av revisor
 - a. Som revisor ble BDO valgt.
 - b. Honorar til revisor foreslås godkjennes etter regning


Per Arne Rindarøy

Aukra, den 12.09.2023


Emil Rindarøy





PROTOKOLL

ORDINÆR GENERALFORSAMLING I AUKRA MARITIME AS 2022

Ordinær generalforsamling ble avholdt i Aukra Maritime sine lokaler, den 12. september 2023

93,5 % av aksjene var representert ved

Per Arne Rindarøy og Emil E Rindarøy som møtte for Aukra Holding AS og Landholmen AS

Fra administrasjonen møtte økonomisjef Kine Vikås.

1. Emil Rindarøy ble valgt til møteleder.
2. Innkallingen ble godkjent.
3. Per Arne Rindarøy ble valgt til å undertegne protokollen sammen med møtelederen.
4. Styrets forslag til årsberetning og årsregnskap ble godkjent. Det blir ikke utbetalt utbytte.
5. Valg av styremedlemmer:
 - a. Knut Ola Tverdal, ble valgt til styrets leder for 2 år.
 - b. Per Arne Rindarøy, ble valgt for 2 år.
 - c. Freddy Løvik, ble valgt for 1 år.
 - d. Emil Eikrem Rindarøy, ikke på valg.
 - e. Unni Grebstad, valgt for 2 år.
6. Honorar til styret for 2022 ble fastsatt til totalt kr. 160.000, - med slik fordeling:
 - a. Kr 60.000, - til styrets leder.
 - b. Kr 25.000, - til hvert styremedlem.
7. Valg av revisor
 - a. Som revisor ble BDO valgt.
 - b. Honorar til revisor foreslås godkjennes etter regning


Per Arne Rindarøy

Aukra, den 12.09.2023


Emil Rindarøy





MØTEREFERAT

Styremøte i Aukra Maritime AS

Sted: Teamsmøte
Tid: 12.09.2023

Til stede : Per Arne Rindarøy, Freddy Løvik, Øystein Sandaa, Unni Grebstad og
Emil Rindarøy.
Fra adm : Kine Vikås,

Saker til behandling:

Sak 14-23 Referat fra forrige møte.

- o Referatet ble gjennomgått og underskrevet.


Sak 15-23 Økonomi.

- o Årsregnskapet for 2022 ble gjennomgått og godkjent.

Sak 16/23 Oppfølging /eventuelt.

- Neste styremøte blir avholdt i løpet i september.

Aukra 12.09-2023


Øystein Sandaa
Styrets leder


Freddy Løvik
Styremedlem


Per Arne Rindarøy
Adm.dir
Styremedlem



Unni Grebstad
Styremedlem


Emil E Rindarøy
Styremedlem





**Årsregnskap 2022
Aukra Maritime AS**



Resultatregnskap

Aukra Maritime AS

Driftsinntekter og driftskostnader	Note	2022	2021
Salgsinntekt	2	48 540 690	36 144 957
Annen driftsinntekt		5 100 534	7 951 312
Sum driftsinntekter		53 641 223	44 096 269
Varekostnad	3	24 894 863	21 624 998
Egenutviklede anleggsmidler		0	3 383 260
Lønnskostnad	4	16 983 916	24 797 210
Avskrivning av driftsmidler og immaterielle eiendeler	5	1 100 066	1 379 477
Annen driftskostnad		9 493 820	8 727 534
Sum driftskostnader		52 472 665	53 145 959
Driftsresultat		1 168 559	-9 049 690
Finansinntekter og finanskostnader			
Annen finansinntekt		94 074	92 727
Annen rentekostnad		966 966	807 731
Annen finanskostnad		90 944	420 993
Resultat av finansposter		-963 837	-1 135 997
Resultat før skattekostnad		204 722	-10 185 687
Skattekostnad på resultat	6	47 543	-2 224 778
Årsresultat		157 179	-7 960 909
Overføringer			
Avsatt til annen egenkapital	10	157 179	0
Overført til udekket tap		0	4 504 373
Overført fra annen egenkapital		0	3 456 536
Sum overføringer		157 179	-7 960 909



Balanse
Aukra Maritime AS


Eiendeler	Note	2022	2021
Anleggsmidler			
<i>Immaterielle eiendeler</i>			
Utvikling	5	4 141 646	4 569 243
Utsatt skattefordel	6	2 187 990	2 235 533
Sum immaterielle eiendeler		<u>6 329 636</u>	<u>6 804 776</u>
<i>Varige driftsmidler</i>			
Maskiner og anlegg	5, 7	1 741 750	1 813 537
Driftsløsøre, inventar o.a. utstyr	5, 7	599 849	1 135 223
Sum varige driftsmidler		<u>2 341 599</u>	<u>2 948 760</u>
<i>Finansielle anleggsmidler</i>			
Lån til foretak i samme konsern	8	1 122 402	1 045 026
Sum finansielle anleggsmidler		<u>1 122 402</u>	<u>1 045 026</u>
Sum anleggsmidler		<u>9 793 637</u>	<u>10 798 562</u>
Omløpsmidler			
<i>Varer</i>			
Lager av varer og annen beholdning	3, 7	10 466 817	7 491 907
Sum varer		<u>10 466 817</u>	<u>7 491 907</u>
<i>Fordringer</i>			
Kundefordringer	2, 7	8 706 449	7 968 896
Andre kortsiktige fordringer	2	14 746 720	3 030 254
Sum fordringer		<u>23 453 169</u>	<u>10 999 150</u>
<i>Bankinnskudd, kontanter o.l</i>			
Bankinnskudd, kontanter o.l.	9	603 750	914 317
Sum bankinnskudd, kontanter o.l		<u>603 750</u>	<u>914 317</u>
Sum omløpsmidler		<u>34 523 736</u>	<u>19 405 374</u>
Sum eiendeler		<u>44 317 373</u>	<u>30 203 936</u>

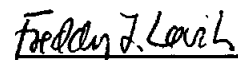


Balanse
Aukra Maritime AS

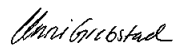
Egenkapital og gjeld	Note	2022	2021
Egenkapital			
<i>Innskutt egenkapital</i>			
Aksjekapital	10	2 070 000	1 670 000
Annen innskutt egenkapital	10	1 095 627	0
Sum innskutt egenkapital		<u>3 165 627</u>	<u>1 670 000</u>
<i>Opptjent egenkapital</i>			
Annen egenkapital	10	157 179	0
Udekket tap		0	-4 504 373
Sum opptjent egenkapital		<u>157 179</u>	<u>-4 504 373</u>
Sum egenkapital		<u>3 322 805</u>	<u>-2 834 373</u>
Gjeld			
<i>Annen langsiktig gjeld</i>			
Gjeld til kredittinstitusjoner	7	349 533	701 686
Sum annen langsiktig gjeld		<u>349 533</u>	<u>701 686</u>
<i>Kortsiktig gjeld</i>			
Gjeld til kredittinstitusjoner	7	15 171 692	11 502 632
Leverandørgjeld	8	8 276 339	11 981 398
Skyldig offentlige avgifter		1 233 058	2 777 729
Kortsiktig konserngjeld		564 861	0
Annen kortsiktig gjeld	2	15 399 085	6 074 863
Sum kortsiktig gjeld		<u>40 645 035</u>	<u>32 336 623</u>
Sum gjeld		<u>40 994 568</u>	<u>33 038 309</u>
Sum egenkapital og gjeld		<u>44 317 373</u>	<u>30 203 936</u>


Øystein Sandaa
Styrets leder

Aukra,
Styret i Aukra Maritime AS

Per Arne Rindarøy
Styremedlem/daglig leder


Freddy Løvik
Styremedlem


Emil Eikrem Rindarøy
Styremedlem


Unni Grebstad
Styremedlem



Noter til regnskapet 2022

Regnskapsprinsipper

Årsregnskapet er satt opp i samsvar med regnskapsloven og god regnskapsskikk for små foretak. Forutsetningen om fortsatt drift er lagt til grunn ved utarbeidelsen.

Bruk av estimater

Utarbeidelse av regnskap i samsvar med regnskapsloven krever bruk av estimater. Videre krever anvendelse av selskapets regnskapsprinsipper at ledelsen må utøve skjønn. Områder som i stor grad inneholder slike skjønsmessige vurderinger, høy grad av kompleksitet, eller områder hvor forutsetninger og estimater er vesentlige for årsregnskapet, er beskrevet i notene.

Salgsinntekter

Inntekter ved salg av varer og tjenester vurderes til virkelig verdi av vederlaget, netto etter fradrag for merverdiavgift, returer, rabatter og andre avslag.

Salg av varer inntektsføres når risiko og kontroll i all hovedsak er overført kjøperen.

Med risiko menes eiendelens gevinst og tapspotensiale mens kontroll defineres som beslutnings og råderett. Erfaringstall anvendes for å estimere og regnskapsføre avsetninger for kvantumsrabatter og retur på salgstidspunktet.

Salg av tjenester inntektsføres etter hvert som de er levert.

Leieinntekter inntektsføres lineært over leieperioden.

Anleggskontrakter

Arbeid under utførelse knyttet til fastpriskontrakter med lang tilvirkningstid vurderes etter løpende avregnings metode hvor inntektsføring skjer i takt med fremdriften av prosjektet. Fullføringsgraden beregnes som påløpte kostnader i prosent av forventet totalkostnad. Totalkostnaden revurderes løpende. Når kontraktens utfall ikke kan estimeres pålitelig, vil kun inntekter tilsvarende påløpte prosjektkostnader inntektsføres. For prosjekter som antas å gi tap, kostnadsføres hele det beregnede tapet umiddelbart.

Klassifisering og vurdering av balanseposter

Eiendeler bestemt til varig eie eller bruk er klassifisert som anleggsmidler. Anleggsmidler er vurdert til anskaffelseskost. Omløpsmidler og kortsiktig gjeld omfatter normalt poster som forfaller til betaling innen ett år etter balansedagen, samt poster som knytter seg til varekretsløpet. Omløpsmidler vurderes til laveste verdi av anskaffelseskost og antatt virkelig verdi. Fordringer klassifiseres som omløpsmidler hvis de skal tilbakebetales i løpet av ett år. For gjeld er analoge kriterier lagt til grunn. Første års avdrag på langsiktige fordringer og langsiktig gjeld klassifiseres likevel ikke som omløpsmiddel og kortsiktig gjeld. Enkelte poster er vurdert etter andre regler. Postene det gjelder vil være blant de postene som omhandles nedenfor.

Immaterielle eiendeler

Utgifter til egen utvikling av immaterielle eiendeler kostnadsføres løpende.

Utgifter til andre immaterielle eiendeler balanseføres i den grad det kan identifiseres en fremtidig økonomisk fordel knyttet til utvikling av en identifiserbar immateriell eiendel og utgiftene kan måles pålitelig. I motsatt fall kostnadsføres slike utgifter løpende. Balanseført utvikling avskrives lineært over økonomisk levetid.

Varige driftsmidler

Varige driftsmidler balanseføres og avskrives lineært til restverdi over driftsmidlenes forventede utnyttbare levetid. Ved endring i avskrivningsplan fordeles virkningen over gjenværende avskrivningstid ("knekkpunktmetoden"). Vedlikehold av driftsmidler kostnadsføres løpende. Påkostninger eller forbedringer tillegges driftsmidlets kostpris og avskrives i takt med driftsmidlet.

Skillet mellom vedlikehold og påkostning/forbedring regnes i forhold til driftsmidlets stand ved kjøp av driftsmidlet.

Leide (leasede) driftsmidler balanseføres som driftsmidler hvis leiekontrakten anses som finansiell.

Utgifter til leie av øvrige driftsmidler kostnadsføres som operasjonell. Forskuddsbetalinger balanseføres som forskuddsbetalt kostnad, og fordeles over leieperioden.



Noter til regnskapet 2022

Nedskrivning av anleggsmidler

Ved indikasjon på at balanseført verdi av et anleggsmiddel er høyere enn virkelig verdi, foretas det test for verdifall. Testen foretas for det laveste nivå av anleggsmidler som har selvstendige kontantstrømmer. Hvis balanseført verdi er høyere enn både salgsverdi og gjenvinnbart beløp, foretas det nedskrivning til det høyeste av salgsverdi og gjenvinnbart beløp. Gjenvinnbart beløp er det høyeste av netto salgsverdi og bruksverdi. Bruksverdi er nåverdi av fremtidige kontantstrømmer knyttet til eiendelen. Tidligere nedskrivninger, med unntak for nedskrivning av goodwill, reverseres hvis grunnlaget for nedskrivningen ikke lenger er til stede.

Varer

Lager av innkjøpte varer er vurdert til det laveste av anskaffelseskost etter FIFO-prinsippet, og netto salgsverdi. Egentilvirkede ferdigvarer og varer under tilvirkning vurderes til variabel tilvirkningskost.

Fordringer

Kundefordringer og andre fordringer er oppført i balansen til pålydende etter fradrag for avsetning til forventet tap. Avsetning for tap gjøres på grunnlag av individuelle vurderinger av de enkelte fordringene. I tillegg gjøres det for øvrige kundefordringer en uspesifisert avsetning for å dekke antatt tap.

Pensjoner

Selskapet har avtale om innskuddsbasert pensjonsordning. Ved innskuddsplaner betaler selskapet innskudd til et forsikringselskap. Selskapet har ingen ytterligere betalingsforpliktelse etter at innskuddene er betalt. Innskuddene regnskapsføres som lønnskostnad. Eventuelle forskuddsbetalte innskudd balanseføres som eiendel (pensjonsmidler) i den grad innskuddet kan refunderes eller redusere framtidige innbetalinger.

Skatt

Skattekostnaden i resultatregnskapet omfatter både periodens betalbare skatt og endring i utsatt skatt. Utsatt skatt beregnes med 22 % på grunnlag av de midlertidige forskjeller som eksisterer mellom regnskapsmessige og skattemessige verdier, samt eventuelt ligningsmessig underskudd til fremføring ved utgangen av regnskapsåret. Skatteøkende og skattereduserende midlertidige forskjeller som reverserer eller kan reversere i samme periode er utlignet og nettoført. Utsatt skatt på merverdier i forbindelse med oppkjøp av datterselskap blir ikke utlignet.

Oppføring av utsatt skattefordel på netto skattereduserende forskjeller som ikke er utlignet og underskudd til fremføring, er begrunnet med antatt fremtidig inntjening. Utsatt skattefordel som kan balanseføres og utsatt skatt er oppført netto i balansen.

Valuta

Fordringer og gjeld i utenlandsk valuta, som ikke er sikret ved bruk av terminkontrakter, balanseføres til kursen ved regnskapsårets slutt. Kursgevinster og kurstap knyttet til varesalg og varekjøp i utenlandsk valuta føres som driftsinntekter og varekostnad.

Note 2 Langsiktige tilvirkningskontrakter

Igangværende langsiktige tilvirkningskontrakter	2022	2021
Produksjon	14 294 808	24 074 161
Påløpte kostnader	-10 491 637	-20 876 481
Estimert fortjeneste	3 803 171	3 197 680
Opptjent ikke fakturerte inntekter på igangværende anleggskontrakter inkludert i andre kortsiktige fordringer	14 092 584	0



Noter til regnskapet 2022

Note 3 Varer

	2022	2021
Varer under tilvirkning	2 880 410	0
Egentilvirkede ferdigvarer	1 465 407	1 465 407
Innkjøpte handelsvarer	6 121 000	6 026 500
Sum	10 466 817	7 491 907
Varebeholdning vurdert til anskaffelseskost	7 586 407	7 491 907
Varebeholdning vurdert til virkelig verdi	7 586 407	7 491 907
Ukuransnedskrivning	0	0

Selskapets varebeholdning er vurdert til innkjøpspris. Det er ikke foretatt nedskrivning for ukurans. Varer under tilvirkning er vurdert til variabel tilvirkningskostnad.

Note 4 Lønnskostnader, antall ansatte, godtgjørelser, lån til ansatte m

Lønnskostnader	2022	2021
Lønninger	13 452 026	15 495 973
Arbeidsgiveravgift	1 560 881	1 837 775
Pensjonskostnader	225 483	785 944
Andre ytelser	1 745 525	6 677 518
Sum	16 983 916	24 797 210
Gjennomsnittlig antall årsverk sysselsatt i regnskapsåret	21	21



Noter til regnskapet 2022

Note 5 Varige driftsmidler

	Egenutviklet FOU	Maskiner og anlegg	Driftsløsøre, inventar, o.a.	Total
Anskaffelseskost 01.01	8 259 996	2 687 511	7 541 551	18 489 058
Tilgang	0	65 308	0	65 308
Avgang	0	0	0	0
Anskaffelseskost 31.12	8 259 996	2 752 819	7 541 551	18 554 366
Akk. av-/nedskrivninger 31.12	-4 118 350	-1 011 069	-6 941 702	-12 071 121
Balansført verdi 31.12	4 141 646	1 741 750	599 849	6 483 245
Årets avskrivninger	427 597	137 095	535 374	1 100 066
Avskrivningsplan Økonomisk levetid	Lineær/Saldo 5 år	Lineær 5 - 20 år	Lineær 3 - 10 år	

Egentilvirket FoU

Egentilvirket FoU består av designede kraner som selskapet produserer selv. Selskapet har solgt slike kraner i 2022.

Note 6 Skatt

Årets skattekostnad	2022	2021
Resultatført skatt på ordinært resultat:		
Betalbar skatt	0	0
Endring i utsatt skattefordel	47 543	-2 224 778
Skattekostnad ordinært resultat	47 543	-2 224 778
Skattepliktig inntekt:		
Resultat før skatt	204 722	-10 185 687
Permanente forskjeller	11 383	73 061
Endring i midlertidige forskjeller	-987 314	32 949 383
Anvendelse av fremførbart underskudd	0	-22 836 757
Skattepliktig inntekt	-771 210	0
Betalbar skatt i balansen:		
Betalbar skatt på årets resultat	0	0
Sum betalbar skatt i balansen	0	0

Skatteeffekten av midlertidige forskjeller og underskudd til fremføring som har gitt opphav til utsatt skatt og utsatte skattefordeler, spesifisert på typer av midlertidige forskjeller

	2022	2021	Endring
Varige driftsmidler	996 473	699 018	-297 455
Tilvirkningskontrakter	3 803 171	3 197 680	-605 491
Fordringer	0	-97 172	-97 172
Gevinst - og tapskonto	0	12 804	12 804
Sum	4 799 644	3 812 330	-987 314
Akkumulert fremførbart underskudd	-14 745 052	-13 973 843	771 210
Grunnlag for utsatt skattefordel	-9 945 409	-10 161 513	-216 104
Utsatt skattefordel (22 %)	-2 187 990	-2 235 533	-47 543

Aukra Maritime AS

Side 8



Noter til regnskapet 2022

Note 7 Fordringer, gjeld, pantstillelser og garantier m.v

	2022	2021
Langsiktig gjeld med forfall senere enn fem år	0	0
Gjeld som er sikret ved pant o.l.	2022	2021
Gjeld til kredittinstitusjoner - langsiktig	349 533	701 686
Gjeld til kredittinstitusjoner - kortsiktig	15 171 692	11 502 632
Sum	15 521 225	12 204 318
Balanseført verdi av pantsatte eiendeler	2022	2021
Driftsløsøre, inventar og utstyr	599 849	1 135 223
Maskiner og anlegg	1 741 750	1 813 537
Lager av varer og annen beholdning	6 121 000	6 026 500
Kundefordringer	8 706 449	7 968 896
Sum	17 169 048	16 944 156

Morselskapet, Aukra Holding AS, har stilt kausjonsansvar pålydende kr 800 000.

Løpende bankgarantier utenom balansen utgjør kr 3 000 000.

Note 8 Mellomværende med selskap i samme konsern

Fordringer	2022	2021
Langsiktige fordringer	1 122 402	1 045 026
Sum fordringer	1 122 402	1 045 026
Gjeld	2022	2021
Leverandørgjeld	0	1 027 500
Kortsiktig gjeld	-564 861	0
Sum gjeld	-564 861	1 027 500

Note 9 Bankinnskudd

Innestående midler på skattetrekkkonto (bundne midler) er på kr. 585 847.



Noter til regnskapet 2022

Note 10 Egenkapital

	Aksjekapital	Annen innskutt EK	Annen EK	Udekket tap	Sum egenkapital
Pr. 01.01	1 670 000	0	0	-4 504 373	-2 834 373
Kapitalforhøyelse	400 000	5 600 000			6 000 000
Netting av udekket tap	0	-4 504 373		4 504 373	0
Årets resultat		0	157 179	0	157 179
Pr 31.12	2 070 000	1 095 627	157 179	0	3 322 805