



ÅRSREGNSKAPET FOR REGNSKAPSÅRET 2023 - GENERELL INFORMASJON

Enheten

Organisasjonsnummer: 925 566 470
Organisasjonsform: Aksjeselskap
Foretaksnavn: DRAKE STREET AS
Forretningsadresse: Beddingen 24
0250 OSLO

Regnskapsår

Årsregnskapets periode: 01.01.2023 - 31.12.2023

Konsern

Morselskap i konsern: Nei

Regnskapsregler

Regler for små foretak benyttet: Ja
Benyttet ved utarbeidelsen av årsregnskapet til selskapet: Regnskapslovens alminnelige regler

Årsregnskapet fastsatt av kompetent organ

Bekreftet av representant for selskapet: EconPartner as
Dato for fastsettelse av årsregnskapet: 19.04.2024

Grunnlag for avgivelse

År 2023: Årsregnskapet er elektronisk innlevert
År 2022: Tall er hentet fra elektronisk innlevert årsregnskap fra 2023

Det er ikke krav til at årsregnskapet m.v. som sendes til Regnskapsregisteret er undertegnet. Kontrollen på at dette er utført ligger hos revisor/enhetens øverste organ. Sikkerheten ivaretas ved at innsender har rolle/rettighet for innsending av årsregnskapet via Altinn, og ved at det bekreftes at årsregnskapet er fastsatt av kompetent organ.

Brønnøysundregistrene, 06.07.2025



Resultatregnskap

Beløp i: NOK	Note	2023	2022
RESULTATREGNSKAP			
Inntekter			
Salgsinntekt		16 774 816	28 435 908
Sum inntekter		16 774 816	28 435 908
Kostnader			
Lønnskostnad	1	1 931 148	4 080 345
Annen driftskostnad		2 062 683	1 658 132
Sum kostnader		3 993 832	5 738 477
Driftsresultat		12 780 984	22 697 431
Finansinntekter og finanskostnader			
Annen renteinntekt		153 727	4 545
Annen finansinntekt		952 328	428 180
Verdiøkning markedsbaserte omløpsmidler		168 534	
Sum finansinntekter		1 274 589	432 725
Annen rentekostnad		46 641	796
Annen finanskostnad		1 244 094	160 075
Sum finanskostnader		1 290 735	160 871
Netto finans		-16 146	271 854
Ordinært resultat før skattekostnad		12 764 838	22 969 285
Skattekostnad på resultat	2	2 996 328	5 077 537
Ordinært resultat etter skattekostnad		9 768 510	17 891 748
Årsresultat	3	9 768 510	17 891 748
Årsresultat etter minoritetsinteresser		9 768 510	17 891 748
Totalresultat		9 768 510	17 891 748
Overføringer og disponeringer			
Ordinært utbytte		9 768 829	17 892 000



Resultatregnskap

Beløp i: NOK	Note	2023	2022
Overført fra annen egenkapital		-319	-252
Sum overføringer og disponeringer		9 768 510	17 891 748



Balanse

Beløp i: NOK	Note	2023	2022
BALANSE - EIENDELER			
Anleggsmidler			
Immaterielle eiendeler			
Utsatt skattefordel	2		
Varige driftsmidler			
Driftsløsøre, inventar o.a. utstyr		200 000	
Sum varige driftsmidler		200 000	
Finansielle anleggsmidler			
Investeringer i aksjer		1 850 290	1 400 274
Sum finansielle anleggsmidler		1 850 290	1 400 274
Sum anleggsmidler		2 050 290	1 400 274
Omløpsmidler			
Varer			
Fordringer			
Kundefordringer		6 495 801	19 441 321
Andre kortsiktige fordringer		1 131 733	197 422
Sum fordringer		7 627 534	19 638 743
Investeringer			
Markedsbaserte aksjer		3 216 022	949 038
Sum investeringer		3 216 022	949 038
Bankinnskudd, kontanter og lignende			
Bankinnskudd, kontanter o.l.		1 596 424	1 843 456
Sum bankinnskudd, kontanter og lignende		1 596 424	1 843 456
Sum omløpsmidler		12 439 980	22 431 237
SUM EIENDELER		14 490 270	23 831 511



Balanse

Beløp i: NOK	Note	2023	2022
BALANSE - EGENKAPITAL OG GJELD			
Egenkapital			
Innskutt egenkapital			
Aksjekapital	4	30 000	30 000
Sum innskutt egenkapital		30 000	30 000
Opptjent egenkapital			
Annen egenkapital			319
Sum opptjent egenkapital			319
Sum egenkapital	3	30 000	30 319
Gjeld			
Langsiktig gjeld			
Utsatt skatt	2		85 542
Sum avsetninger for forpliktelser			85 542
Annen langsiktig gjeld			
Sum langsiktig gjeld		0	85 542
Kortsiktig gjeld			
Leverandørgjeld		55 378	26 541
Betalbar skatt	2	3 081 870	4 991 994
Skyldig offentlige avgifter		82 481	316 312
Utbytte		9 768 829	17 892 000
Annen kortsiktig gjeld	5	1 471 712	488 803
Sum kortsiktig gjeld		14 460 270	23 715 650
Sum gjeld		14 460 270	23 801 192
SUM EGENKAPITAL OG GJELD		14 490 270	23 831 511



Brønnøysundregistrene

ÅRSREGNSKAP FOR REGNSKAPSÅRET 2023 - GENERELL INFORMASJON

Journalnummer: 2024 578790

Enheten

Organisasjonsnummer: 925 566 470
Organisasjonsform: Aksjeselskap
Foretaksnavn: DRAKE STREET AS
Forretningsadresse: Beddingen 24
0250 OSLO

Regnskapsår

Årsregnskapets periode: 01.01.2023 - 31.12.2023

Konsern

Morselskap i konsern: Nei

Regnskapsregler

Regler for små foretak benyttet: Ja
Benyttet ved utarbeidelsen av
årsregnskapet til selskapet: Regnskapslovens alminnelige regler

Årsregnskapet fastsatt av kompetent organ

Bekreftet av representant for selskapet: EconPartner as
Dato for fastsettelse av årsregnskapet: 19.04.2024

Revisjon

Årsregnskapet er utarbeidet av ekstern
autorisert regnskapsfører: Ja
Ekstern autorisert regnskapsfører har i
løpet av regnskapsåret bistått ved den
løpende regnskapsføringen eller utført
andre tjenester for selskapet enn å
utarbeide årsregnskapet: Ja

Grunnlag for avgivelse

År 2023: Årsregnskap er elektronisk innlevert.
År 2022: Tall er hentet fra elektronisk innlevert årsregnskap fra 2023.

Det er ikke krav til at årsregnskapet m.v. som sendes til Regnskapsregisteret er undertegnet. Kontrollen på at dette er utført ligger hos revisor/enhetens øverste organ. Sikkerheten ivaretas ved at innsender har rolle/rettighet for innsending av årsregnskapet via Altinn, og ved at det bekreftes at årsregnskapet er fastsatt av kompetent organ.

Brønnøysundregistrene, 04.07.2024



Organisasjonsnr: 925 566 470
DRAKE STREET AS

RESULTATREGNSKAP

Beløp i: NOK	Note	2023	2022
RESULTATREGNSKAP			
Inntekter			
Salgsinntekt		16 774 816	28 435 908
Sum inntekter		16 774 816	28 435 908
Kostnader			
Lønnskostnad	1	1 931 148	4 080 345
Annen driftskostnad		2 062 683	1 658 132
Sum kostnader		3 993 832	5 738 477
Driftsresultat		12 780 984	22 697 431
Finansinntekter og finanskostnader			
Annen renteinntekt		153 727	4 545
Annen finansinntekt		952 328	428 180
Verdiøkning markedsbaserte omløpsmidler		168 534	
Sum finansinntekter		1 274 589	432 725
Annen rentekostnad		46 641	796
Annen finanskostnad		1 244 094	160 075
Sum finanskostnader		1 290 735	160 871
Netto finans		-16 146	271 854
Ordinært resultat før skattekostnad			
Skattekostnad på resultat	2	2 996 328	5 077 537
Ordinært resultat etter skattekostnad		9 768 510	17 891 748
Årsresultat	3	9 768 510	17 891 748
Årsresultat etter minoritetsinteresser		9 768 510	17 891 748
Totalresultat		9 768 510	17 891 748
Overføringer og disponeringer			
Ordinært utbytte		9 768 829	17 892 000
Overført fra annen egenkapital		-319	-252
Sum overføringer og disponeringer		9 768 510	17 891 748



Organisasjonsnr: 925 566 470
DRAKE STREET AS

BALANSE

Beløp i: NOK **Note** **2023** **2022**

BALANSE - EIENDELER

Anleggsmidler

Immaterielle eiendeler

Utsatt skattefordel 2

Varige driftsmidler

Driftsløsøre, inventar o.

a. utstyr

200 000

Sum varige driftsmidler

200 000

Finansielle anleggsmidler

Investeringer i aksjer

1 850 290

1 400 274

Sum finansielle

anleggsmidler

1 850 290

1 400 274

Sum anleggsmidler

2 050 290

1 400 274

Omløpsmidler

Varer

Fordringer

Kundefordringer

6 495 801

19 441 321

Andre kortsiktige

fordringer

1 131 733

197 422

Sum fordringer

7 627 534

19 638 743

Investeringer

Markedsbaserte aksjer

3 216 022

949 038

Sum investeringer

3 216 022

949 038

Bankinnskudd, kontanter

og lignende

Bankinnskudd, kontanter o.

l.

1 596 424

1 843 456

Sum bankinnskudd,

kontanter og lignende

1 596 424

1 843 456

Sum omløpsmidler

12 439 980

22 431 237

SUM EIENDELER

14 490 270

23 831 511

BALANSE - EGENKAPITAL OG

GJELD

Egenkapital

Innskutt egenkapital

Aksjekapital

4

30 000

30 000

Sum innskutt egenkapital

30 000

30 000



Opptjent egenkapital			
Annen egenkapital			319
Sum opptjent egenkapital			319
Sum egenkapital	3	30 000	30 319
Gjeld			
Langsiktig gjeld			
Utsatt skatt	2		85 542
Sum avsetninger for forpliktelser			85 542
Annen langsiktig gjeld			
Sum langsiktig gjeld		0	85 542
Kortsiktig gjeld			
Leverandørgjeld		55 378	26 541
Betalbar skatt	2	3 081 870	4 991 994
Skyldig offentlige avgifter		82 481	316 312
Utbytte		9 768 829	17 892 000
Annen kortsiktig gjeld	5	1 471 712	488 803
Sum kortsiktig gjeld		14 460 270	23 715 650
Sum gjeld		14 460 270	23 801 192
SUM EGENKAPITAL OG GJELD		14 490 270	23 831 511



Organisasjonsnr: 925 566 470
DRAKE STREET AS

NOTEOPPLYSNINGER - SELSKAP - alle poster oppgitt i hele tall

Note

1

Antall årsverk i regnskapsåret
2.00

Sum Beløp

Balanseført verdi 31.12. Varige driftsmidler Immaterielle eiend.

Konsernregnskap

Morselskapet sitt navn

Forretningskontor for morselskapet

Begrunnelse for at datterselskap er utelatt fra konsolideringen

Samlet beløp - tilknyttet selskap Årets Fjorårets

Samlet beløp - foretak i samme konsern Årets Fjorårets

Samlet beløp - foretak i samme konsern Årets Fjorårets

Samlet beløp - felles kontrollert virksomhet Årets Fjorårets

Pantstillelse Beløp

Beholdning av egne aksjer Antall Pålydende Andel av aksjek.



BankID Signing
Erik Tynes
2024-04-19

BankID Signing
Simen Lunder
2024-04-19



Årsregnskap 2023 Drake Street AS

Resultatregnskap
Balanse
Noter til regnskapet
Revisjonsberetning



Org.nr.: 925 566 470



BankID Signing
Erik Tynes
2024-04-19

BankID Signing
Simen Lunder
2024-04-19

RESULTATREGNSKAP

DRAKE STREET AS

DRIFTSINNEKTER OG DRIFTSKOSTNADER	Note	2023	2022
Salgsinntekt		16 774 816	28 435 908
Sum driftsinntekter		16 774 816	28 435 908
Lønnskostnad	1	1 931 148	4 080 345
Annen driftskostnad		2 062 683	1 658 132
Sum driftskostnader		3 993 832	5 738 477
Driftsresultat		12 780 984	22 697 431
FINANSINNEKTER OG FINANSKOSTNADER			
Annen renteinntekt		153 727	4 545
Annen finansinntekt		952 328	428 180
Verdøkning markedsbaserte omløpsmidler		168 534	0
Annen rentekostnad		46 641	796
Annen finanskostnad		1 244 094	160 075
Resultat av finansposter		-16 146	271 854
Resultat før skattekostnad		12 764 838	22 969 285
Skattekostnad på resultat	2	2 996 328	5 077 537
Resultat		9 768 510	17 891 748
Årsresultat	3	9 768 510	17 891 748
OVERFØRINGER			
Avsatt til utbytte		9 768 829	17 892 000
Overført fra annen egenkapital		319	252
Sum overføringer		9 768 510	17 891 748

DRAKE STREET AS

SIDE 2



BALANSE

DRAKE STREET AS

EIENDELER	Note	2023	2022
ANLEGGSMIDLER			
VARIGE DRIFTSMIDLER			
Driftsløsøre, inventar o.a. utstyr		200 000	0
Sum varige driftsmidler		200 000	0
FINANSIELLE ANLEGGSMIDLER			
Investeringer i aksjer		1 850 290	1 400 274
Sum finansielle anleggsmidler		1 850 290	1 400 274
Sum anleggsmidler		2 050 290	1 400 274
OMLØPSMIDLER			
FORDRINGER			
Kundefordringer		6 495 801	19 441 321
Andre kortsiktige fordringer		1 131 733	197 422
Sum fordringer		7 627 534	19 638 743
INVESTERINGER			
Markedsbaserte aksjer og fond		3 216 022	949 038
Sum investeringer		3 216 022	949 038
Bankinnskudd, kontanter o.l.		1 596 424	1 843 456
Sum omløpsmidler		12 439 980	22 431 237
Sum eiendeler		14 490 270	23 831 511



BALANSE

DRAKE STREET AS

EGENKAPITAL OG GJELD	Note	2023	2022
EGENKAPITAL			
INNSKUTT EGENKAPITAL			
Aksjekapital	4	30 000	30 000
Sum innskutt egenkapital		30 000	30 000
OPPTJENT EGENKAPITAL			
Annen egenkapital		0	319
Sum opptjent egenkapital		0	319
Sum egenkapital	3	30 000	30 319
GJELD			
AVSETNING FOR FORPLIKTELSER			
Utsatt skatt	2	0	85 542
Sum avsetning for forpliktelser		0	85 542
KORTSIKTIG GJELD			
Leverandørgjeld		55 378	26 541
Betalbar skatt	2	3 081 870	4 991 994
Skyldig offentlige avgifter		82 481	316 312
Utbytte		9 768 829	17 892 000
Annen kortsiktig gjeld	5	1 471 712	488 803
Sum kortsiktig gjeld		14 460 270	23 715 650
Sum gjeld		14 460 270	23 801 192
Sum egenkapital og gjeld		14 490 270	23 831 511

Oslo, 19.04.2024
Styret i Drake Street AS

Simen Lunder
styreleder

Erik Tynes
styremedlem/daglig leder



DRAKE STREET AS

Regnskapsprinsipper

Årsregnskapet er satt opp i samsvar med regnskapsloven og NRS 8 - God regnskapskikk for små foretak.

Selskapet ble stiftet 19.08.20.

Alle tall i resultatregnskap, balanse og noter er oppgitt i hele norske kroner.

Tallene i resultatregnskapet omfatter perioden 01.01 - 31.12. Tallene i balansen er pr. 31.12.

Selskapets inntekter faktureres hovedsakelig i USD. Valutagevinster og valutatap knyttet til dette rapporteres som finansposter.

DRIFTSINNETEKTER

Inntektsføring ved salg av varer skjer på leveringstidspunktet. Tjenester inntektsføres etter hvert som de leveres.

SKATT

Skattekostnaden i resultatregnskapet omfatter både periodens betalbare skatt og endring i utsatt skatt. Utsatt skatt er beregnet med 22 % på grunnlag av de midlertidige forskjeller som eksisterer mellom regnskapsmessige og skattemessige verdier, samt ligningsmessig underskudd til fremføring ved utgangen av regnskapsåret. Skatteøkende og skattereduserende midlertidige forskjeller som reverserer eller kan reverseres i samme periode er utlignet og nettoført.

KLASSIFISERING OG VURDERING AV ANLEGGSMIDLER

Anleggsmidler omfatter eiendeler bestemt til varig eie og bruk. Anleggsmidler er vurdert til anskaffelseskost.

KLASSIFISERING OG VURDERING AV OMLØPSMIDLER

Omløpsmidler og kortsiktig gjeld omfatter normalt poster som forfaller til betaling innen ett år etter balansedagen, samt poster som knytter seg til varekretsløpet. Omløpsmidler vurderes til laveste verdi av anskaffelseskost og virkelig verdi.

FORDRINGER

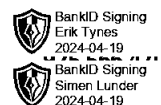
Kundefordringer og andre fordringer oppføres til pålydende etter fradrag for avsetning til forventet tap. Avsetning til tap gjøres på grunnlag av en individuell vurdering av de enkelte fordringene.





DRAKE STREET AS

Note 1 Lønnskostnader



LØNNSKOSTNADER

	2023	2022
Lønninger	1 529 332	3 475 846
Arbeidsgiveravgift	237 049	498 788
Pensjonskostnader	55 394	52 496
Andre ytelser	109 373	53 215
Sum	1 931 148	4 080 345

Selskapet har i 2023 sysselsatt 2 årsverk.

Note 2 Skatt

Årets skattekostnad	2023	2022
Resultatført skatt på ordinært resultat:		
Betalbar skatt	3 081 870	4 991 995
Endring i utsatt skatt	-85 542	85 542
Skattekostnad ordinært resultat	2 996 328	5 077 537
Skattepliktig inntekt:		
Resultat før skatt	12 764 838	22 969 285
Permanente forskjeller	854 838	110 421
Endring i midlertidige forskjeller	388 826	-388 826
Skattepliktig inntekt	14 008 502	22 690 880
Betalbar skatt i balansen:		
Betalbar skatt på årets resultat	3 081 870	4 991 994
Sum betalbar skatt i balansen	3 081 870	4 991 994

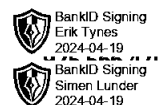
Skatteeffekten av midlertidige forskjeller som har gitt opphav til utsatt skatt og utsatte skattefordeler, spesifisert på typer av midlertidige forskjeller

	2023	2022	Endring
Fordringer	0	388 826	388 826
Sum	0	388 826	388 826
Grunnlag for utsatt skatt	0	388 826	388 826
Utsatt skatt (22 %)	0	85 542	85 542



DRAKE STREET AS

Note 3 Egenkapital



	Aksjekapital	Annen egenkapital	Sum egenkapital
Pr. 31.12.2022	30 000	319	30 319
Årets resultat		9 768 510	9 768 510
Utbytte		-9 768 829	-9 768 829
Pr. 31.12.2023	30 000	0	30 000

Note 4 Aksjonærer

AKSJEKAPITALEN I DRAKE STREET AS PR. 31.12 BESTÅR AV:

	Antall	Pålydende	Bokført
Ordinære aksjer	300	100,0	30 000
Sum	300		30 000

EIERSTRUKTUR

Aksjonærer i % pr. 31.12:

	Ordinære	Eierandel	Stemmeandel
Lurhundson Trading AS	150	50	50,0
Marfri Invest AS	150	50	50,0
Totalt antall aksjer	300	100	100,0

AKSJER EIET AV MEDLEMMER I STYRET OG DAGLIG LEDER:

Navn	Verv	Eid gjennom	Ordinære	Eierandel
Erik Tynes	styremedlem/daglig leder	Marfri Invest AS	150	50
Simen Lunder	styreleder	Lurhundson Trading AS	150	50
Totalt antall aksjer			300	100

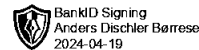
Note 5 Annen kortsiktig gjeld

	2023	2022
Gjeld til aksjonærer	1 192 000	0
Skyldige feriepenger og arbeidsgiveravgift på feriepenger	160 585	366 156
Gjeld til ansatte	37 084	90 019
Påløpte kostnader	82 043	32 628
Sum kortsiktig gjeld	1 471 712	488 803

Gjeld til aksjonærer er ikke renteberegnet.



INSIGNIS



Til generalforsamlingen i Drake Street AS

Uavhengig revisors beretning

Konklusjon

Vi har revidert årsregnskapet for Drake Street AS som viser et overskudd på kr 9 768 510. Årsregnskapet består av balanse per 31. desember 2023, resultatregnskap for regnskapsåret avsluttet per denne datoen og noter til årsregnskapet, herunder et sammendrag av viktige regnskapsprinsipper.

Etter vår mening

- oppfyller årsregnskapet gjeldende lovkrav, og
- gir årsregnskapet et rettviseende bilde av selskapets finansielle stilling per 31. desember 2023 og av dets resultater for regnskapsåret avsluttet per denne datoen i samsvar med regnskapslovens regler og god regnskapsskikk i Norge.

Grunnlag for konklusjonen

Vi har gjennomført revisjonen i samsvar med International Standards on Auditing (ISA-ene). Våre oppgaver og plikter i henhold til disse standardene er beskrevet nedenfor under "Revisors oppgaver og plikter ved revisjonen av årsregnskapet". Vi er uavhengige av selskapet i samsvar med kravene i relevante lover og forskrifter i Norge og International Code of Ethics for Professional Accountants (inkludert internasjonale uavhengighetsstandarder) utstedt av International Ethics Standards Board for Accountants (IESBA-reglene), og vi har overholdt våre øvrige etiske forpliktelser i samsvar med disse kravene. Innhentet revisjonsbevis er etter vår vurdering tilstrekkelig og hensiktsmessig som grunnlag for vår konklusjon.

Ledelsens ansvar for årsregnskapet

Styret og daglig leder (ledelsen) er ansvarlige for å utarbeide årsregnskapet og for at det gir et rettviseende bilde i samsvar med regnskapslovens regler og god regnskapsskikk i Norge. Ledelsen er også ansvarlig for slik intern kontroll som den finner nødvendig for å kunne utarbeide et årsregnskap som ikke inneholder vesentlig feilinformasjon, verken som følge av misligheter eller utilsiktede feil.

Ved utarbeidelsen av årsregnskapet må ledelsen ta standpunkt til selskapets evne til fortsatt drift og opplyse om forhold av betydning for fortsatt drift. Forutsetningen om fortsatt drift skal legges til grunn for årsregnskapet så lenge det ikke er sannsynlig at virksomheten vil bli avvirket.

Revisors oppgaver og plikter ved revisjonen av årsregnskapet

Vårt mål er å oppnå betryggende sikkerhet for at årsregnskapet som helhet ikke inneholder vesentlig feilinformasjon, verken som følge av misligheter eller utilsiktede feil, og å avgi en revisjonsberetning som inneholder vår konklusjon. Betryggende sikkerhet er en høy grad av sikkerhet, men ingen garanti for at en revisjon utført i samsvar med ISA-ene, alltid vil avdekke vesentlig feilinformasjon. Feilinformasjon kan oppstå som følge av misligheter eller utilsiktede feil. Feilinformasjon er å anse som vesentlig dersom den enkeltvis eller samlet med rimelighet kan forventes å påvirke de økonomiske beslutningene som brukerne foretar på grunnlag av årsregnskapet.

For videre beskrivelse av revisors oppgaver og plikter vises det til:
<https://revisorforeningen.no/revisjonsberetninger>

INSIGNIS AS
Sandakerveien 138, 0484 Oslo
Org.nr. 917 835 810 MVA, Foretaksregisteret

www.insignis.no



INSIGNIS

Oslo, 19. april 2024
Insignis AS

Anders D. Børresen
statsautorisert revisor
(elektronisk signert)