



## ÅRSREGNSKAPET FOR REGNSKAPSÅRET 2023 - GENERELL INFORMASJON

### Enheten

Organisasjonsnummer: 910 945 831  
Organisasjonsform: Aksjeselskap  
Foretaksnavn: BÆRUM RØRLEGGEBEDRIFT AS  
Forretningsadresse: Løxaveien 19  
1351 RUD

### Regnskapsår

Årsregnskapets periode: 01.01.2023 - 31.12.2023

### Konsern

Morselskap i konsern: Nei

### Regnskapsregler

Regler for små foretak benyttet: Nei  
Benyttet ved utarbeidelsen av årsregnskapet til selskapet: Regnskapslovens alminnelige regler

### Årsregnskapet fastsatt av kompetent organ

Bekreftet av representant for selskapet: Regnskapsvikene AS  
Dato for fastsettelse av årsregnskapet: 17.04.2024

### Grunnlag for avgivelse

År 2023: Årsregnskapet er elektronisk innlevert  
År 2022: Tall er hentet fra elektronisk innlevert årsregnskap fra 2023

*Det er ikke krav til at årsregnskapet m.v. som sendes til Regnskapsregisteret er undertegnet. Kontrollen på at dette er utført ligger hos revisor/enhetens øverste organ. Sikkerheten ivaretas ved at innsender har rolle/rettighet for innsending av årsregnskapet via Altinn, og ved at det bekreftes at årsregnskapet er fastsatt av kompetent organ.*

Brønnøysundregistrene, 04.06.2025



## Resultatregnskap

Beløp i: NOK	Note	2023	2022
<b>RESULTATREGNSKAP</b>			
<b>Inntekter</b>			
Salgsinntekt	1	160 633 858	161 330 420
Annen driftsinntekt			55 000
<b>Sum inntekter</b>		<b>160 633 858</b>	<b>161 385 420</b>
<b>Kostnader</b>			
Varekostnad	2	86 209 408	93 138 403
Lønnskostnad	3	51 623 757	45 603 563
Avskrivning av driftsmidler og immaterielle eiendeler	4	674 547	674 548
Annen driftskostnad	3, 5	8 371 239	7 555 093
<b>Sum kostnader</b>		<b>146 878 951</b>	<b>146 971 607</b>
<b>Driftsresultat</b>		<b>13 754 907</b>	<b>14 413 813</b>
<b>Finansinntekter og finanskostnader</b>			
Annen renteinntekt		480 333	173 505
Annen finansinntekt		90 823	85 392
<b>Sum finansinntekter</b>		<b>571 156</b>	<b>258 897</b>
Annen rentekostnad		24 100	29 363
Annen finanskostnad			1 395
<b>Sum finanskostnader</b>		<b>24 100</b>	<b>30 757</b>
<b>Netto finans</b>		<b>547 057</b>	<b>228 139</b>
<b>Ordinært resultat før skattekostnad</b>		<b>14 301 963</b>	<b>14 641 952</b>
Skattekostnad på resultat	6	3 144 630	3 223 289
<b>Ordinært resultat etter skattekostnad</b>		<b>11 157 333</b>	<b>11 418 663</b>
<b>Årsresultat</b>		<b>11 157 333</b>	<b>11 418 663</b>
<b>Årsresultat etter minoritetsinteresser</b>		<b>11 157 333</b>	<b>11 418 663</b>
<b>Totalresultat</b>		<b>11 157 333</b>	<b>11 418 663</b>



## Resultatregnskap

<b>Beløp i: NOK</b>	<b>Note</b>	<b>2023</b>	<b>2022</b>
<b>Overføringer og disponeringer</b>			
Ordinært utbytte		7 000 000	8 000 000
Avsatt til annen egenkapital		4 157 333	3 418 663
<b>Sum overføringer og disponeringer</b>	<b>7</b>	<b>11 157 333</b>	<b>11 418 663</b>



## Balanse

Beløp i: NOK	Note	2023	2022
<b>BALANSE - EIENDELER</b>			
<b>Anleggsmidler</b>			
<b>Immaterielle eiendeler</b>			
Utsatt skattefordel	6	45 771	
<b>Sum immaterielle eiendeler</b>		<b>45 771</b>	
<b>Varige driftsmidler</b>			
Tomter, bygninger o.a. fast eiendom	8		
Maskiner og anlegg	4, 5, 8	594 813	1 056 523
Skip, rigger, fly og lignende	8		
Driftsløsøre, inventar o.a. utstyr	4, 5, 8	355 223	568 063
<b>Sum varige driftsmidler</b>		<b>950 036</b>	<b>1 624 586</b>
<b>Finansielle anleggsmidler</b>			
Lån til foretak i samme konsern	9		
Lån til tilknyttet selskap og felles kontrollert virksomhet	9		
<b>Sum anleggsmidler</b>		<b>995 807</b>	<b>1 624 586</b>
<b>Omløpsmidler</b>			
<b>Varer</b>			
Lager av varer og annen beholdning	2, 8	150 000	150 000
<b>Sum varer</b>		<b>150 000</b>	<b>150 000</b>
<b>Fordringer</b>			
Kundefordringer	8, 10	34 613 884	43 169 367
Andre kortsiktige fordringer		3 889 013	3 360 575
Konsernfordringer	9	6 813	6 813
<b>Sum fordringer</b>		<b>38 509 710</b>	<b>46 536 755</b>
<b>Bankinnskudd, kontanter og lignende</b>			
Bankinnskudd, kontanter o.l.	11	27 908 162	18 333 646
<b>Sum bankinnskudd, kontanter og lignende</b>		<b>27 908 162</b>	<b>18 333 646</b>
<b>Sum omløpsmidler</b>		<b>66 567 872</b>	<b>65 020 401</b>



## Balanse

Beløp i: NOK	Note	2023	2022
<b>SUM EIENDELER</b>		<b>67 563 679</b>	<b>66 644 987</b>

### BALANSE - EGENKAPITAL OG GJELD

#### Egenkapital

##### Innskutt egenkapital

Aksjekapital	7, 12	2 925 000	2 925 000
Overkurs	7	2 470 000	2 470 000
<b>Sum innskutt egenkapital</b>		<b>5 395 000</b>	<b>5 395 000</b>

##### Opptjent egenkapital

Annen egenkapital	7	28 607 767	24 450 434
<b>Sum opptjent egenkapital</b>		<b>28 607 767</b>	<b>24 450 434</b>

##### Sum egenkapital

**34 002 767**      **29 845 434**

#### Gjeld

##### Langsiktig gjeld

Utsatt skatt	6		17 491
<b>Sum avsetninger for forpliktelser</b>			<b>17 491</b>

##### Annen langsiktig gjeld

Langsiktig konserngjeld	9		
<b>Sum langsiktig gjeld</b>		<b>0</b>	<b>17 491</b>

##### Kortsiktig gjeld

Gjeld til kredittinstitusjoner	8		
Leverandørgjeld		7 945 331	13 287 999
Betalbar skatt	6	3 207 892	3 245 316
Skyldig offentlige avgifter		6 437 597	6 168 024
Utbytte	7	7 000 000	8 000 000
Kortsiktig konserngjeld	9		
Annen kortsiktig gjeld		8 970 092	6 080 723
<b>Sum kortsiktig gjeld</b>		<b>33 560 912</b>	<b>36 782 062</b>

##### Sum gjeld

**33 560 912**      **36 799 553**



## Balanse

<b>Beløp i: NOK</b>	<b>Note</b>	<b>2023</b>	<b>2022</b>
<b>SUM EGENKAPITAL OG GJELD</b>		<b>67 563 679</b>	<b>66 644 987</b>



# Bærum Rørleggerbedrift AS

## KONTANTSTRØMSOPPSTILLING 2023

	2023	2022
<b>Kontantstrøm fra driften:</b>		
Res. før skattekostnad på ordinære og e.o. poster	14 301 963	14 641 951
Periodens betalte skatt	-3 245 316	-5 434 429
Avskrivninger	674 547	674 548
Nedskrivninger	0	0
Netto tap/gevinst ved salg av aksjer/driftsmidler	0	-55 000
Endring ifm bruk av egenkapitalmetoden	0	0
Endring i varelager	0	0
Endring i kundefordringer	8 555 483	-15 964 538
Endring i leverandørgjeld	-5 342 668	4 334 447
Endring i annen gjeld/fordringer	2 630 507	2 747 939
<b>Netto kontantstrøm fra driften</b>	<b>17 574 516</b>	<b>944 918</b>
<b>Kontantstrøm fra investeringsaktiviteter:</b>		
Innbetaling ved salg av varige driftsmidler	0	55 000
Utbetaling ved kjøp av varige driftsmidler	0	-74 000
Innbetaling ved salg av aksjer/obligasjoner	0	0
Utbetaling ved kjøp av aksjer/obligasjoner	0	0
Netto endring langsiktige fordringer	0	0
<b>Netto kontantstrøm investeringsaktiviteter</b>	<b>0</b>	<b>-19 000</b>
<b>Netto kontantstrøm fra virksomheten</b>	<b>17 574 516</b>	<b>925 918</b>
<b>Kontantstrøm fra finansieringsaktiviteter:</b>		
Endring av langsiktig gjeld	0	0
Endring kassakreditt	0	0
Mottatt konsernbidrag/utbytte	0	0
Utbetaling ved utbytte	-8 000 000	-15 000 000
Innbetaling av ny egenkapital / kjøp og salg egne aksjer	0	0
<b>Netto kontantstrøm fra finansaktivitet</b>	<b>-8 000 000</b>	<b>-15 000 000</b>
<b>Kontanter og kontantekvivalenter:</b>		
Netto endring i kontanter ol.	9 574 516	-14 074 082
Beholdning kontanter ol. ved 01.01	18 333 646	32 407 728
<b>Beholdning kontanter ol. ved 31.12</b>	<b>27 908 162</b>	<b>18 333 646</b>



# Årsregnskap 2023

## BÆRUM RØRLEGGEBEDRIFT AS

Resultatregnskap  
Balanse  
Noter til regnskapet  
Kontantstrømoppstilling

Org.nr.: 910 945 831



**Resultatregnskap**  
**BÆRUM RØRLEGGEBEDRIFT AS**

<b>Driftsinntekter og driftskostnader</b>	<b>Note</b>	<b>2023</b>	<b>2022</b>
Salgsinntekt	1	160 633 858	161 330 420
Annen driftsinntekt		0	55 000
<b>Sum driftsinntekter</b>		<b>160 633 858</b>	<b>161 385 420</b>
Varekostnad	2	86 209 408	93 138 403
Lønnskostnad	3	51 623 757	45 603 563
Avskrivning av driftsmidler og immaterielle eiendeler	4	674 547	674 548
Annen driftskostnad	3, 5	8 371 239	7 555 093
<b>Sum driftskostnader</b>		<b>146 878 951</b>	<b>146 971 607</b>
<b>Driftsresultat</b>		<b>13 754 907</b>	<b>14 413 813</b>
<b>Finansinntekter og finanskostnader</b>			
Annen renteinntekt		480 333	173 505
Annen finansinntekt		90 823	85 392
Annen rentekostnad		24 100	29 363
Annen finanskostnad		0	1 395
<b>Resultat av finansposter</b>		<b>547 057</b>	<b>228 139</b>
<b>Resultat før skattekostnad</b>		<b>14 301 963</b>	<b>14 641 952</b>
Skattekostnad på resultat	6	3 144 630	3 223 289
<b>Årsresultat</b>		<b>11 157 333</b>	<b>11 418 663</b>
<b>Overføringer</b>			
Avsatt til utbytte		7 000 000	8 000 000
Avsatt til annen egenkapital		4 157 333	3 418 663
<b>Sum overføringer</b>	7	<b>11 157 333</b>	<b>11 418 663</b>



**Balanse**  
**BÆRUM RØRLEGGEBEDRIFT AS**

<b>Eiendeler</b>	<b>Note</b>	<b>2023</b>	<b>2022</b>
<b>Anleggsmidler</b>			
Utsatt skattefordel	6	45 771	0
<b>Sum immaterielle eiendeler</b>		<u>45 771</u>	<u>0</u>
<b>Varige driftsmidler</b>			
Maskiner og anlegg	4, 5, 8	594 813	1 056 523
Driftsløsøre, inventar o.a. utstyr	4, 5, 8	355 223	568 063
<b>Sum varige driftsmidler</b>		<u>950 036</u>	<u>1 624 586</u>
<b>Sum anleggsmidler</b>		<u>995 807</u>	<u>1 624 586</u>
<b>Omløpsmidler</b>			
<b>Varer</b>			
Lager av varer og annen beholdning	2, 8	150 000	150 000
<b>Sum varer</b>		<u>150 000</u>	<u>150 000</u>
<b>Fordringer</b>			
Kundefordringer	8, 10	34 613 884	43 169 367
Andre kortsiktige fordringer		3 889 013	3 360 575
Konsernfordringer	9	6 813	6 813
<b>Sum fordringer</b>		<u>38 509 710</u>	<u>46 536 755</u>
<b>Bankinnskudd, kontanter o.l</b>			
Bankinnskudd, kontanter o.l.	11	27 908 162	18 333 646
<b>Sum bankinnskudd, kontanter o.l</b>		<u>27 908 162</u>	<u>18 333 646</u>
<b>Sum omløpsmidler</b>		<u>66 567 872</u>	<u>65 020 401</u>
<b>Sum eiendeler</b>		<u>67 563 679</u>	<u>66 644 987</u>



## Noter til regnskapet 2023

### Regnskapsprinsipper

Årsregnskapet er satt opp i samsvar med regnskapsloven og god regnskapsskikk for øvrige foretak. Forutsetningen om fortsatt drift er lagt til grunn ved utarbeidelsen.

### Bruk av estimater

Utarbeidelse av regnskap i samsvar med regnskapsloven krever bruk av estimater. Videre krever anvendelse av selskapets regnskapsprinsipper at ledelsen må utøve skjønn. Områder som i stor grad inneholder slike skjønnsmessige vurderinger, i høy grad av kompleksitet, eller områder hvor forutsetninger og estimater er vesentlig for årsregnskapet, er beskrevet i notene.

### Salgsinntekter

Inntekter ved salg av varer og tjenester vurderes til virkelig verdi av vederlaget, netto etter fradrag for merverdiavgift, returer, rabatter og andre avslag.

Salg av varer inntektsføres når risiko og kontroll i all hovedsak er overført kjøperen. Med risiko menes eiendelens gevinst og tapspotensiale mens kontroll defineres som beslutnings og råderett. Erfaringstall anvendes for å estimere og regnskapsføre avsetninger for kvantumsrabatter og retur på salgstidspunktet.

Salg av tjenester inntektsføres etter hvert som de er levert.

### Anleggskontrakter

Langsiktige anleggskontrakter inntektsføres etter prinsippet for løpende avregning med fortjeneste. Opptjent, ikke fakturerte inntekter er medtatt i balansen som kundefordringer.

### Klassifisering og vurdering av balanseposter

Eiendeler bestemt til varig eie eller bruk er klassifisert som anleggsmidler. Anleggsmidler er vurdert til anskaffelseskost. Omløpsmidler og kortsiktig gjeld omfatter normalt poster som forfaller til betaling innen ett år etter balansedagen, samt poster som knytter seg til varekretsløpet. Omløpsmidler vurderes til laveste verdi av anskaffelseskost og antatt virkelig verdi. Fordringer klassifiseres som omløpsmidler hvis de skal tilbakebetales i løpet av ett år. For gjeld er analoge kriterier lagt til grunn.

### Varige driftsmidler

Varige driftsmidler balanseføres og avskrives lineært til restverdi over driftsmidlenes forventede utnyttbare levetid. Ved endring i avskrivningsplan fordeles virkningen over gjenværende avskrivningstid ("knekkpunktmetoden"). Vedlikehold av driftsmidler kostnadsføres løpende. Påkostninger eller forbedringer tillegges driftsmidlets kostpris og avskrives i takt med driftsmidlet. Skillet mellom vedlikehold og påkostning/forbedring regnes i forhold til driftsmidlets stand ved kjøp av driftsmidlet.

Leide (leasede) driftsmidler balanseføres som driftsmidler hvis leiekontrakten anses som finansiell. Utgifter til leie av øvrige driftsmidler kostnadsføres som operasjonell. Forskuddsbetalinger balanseføres som forskuddsbetalt kostnad, og fordeles over leieperioden.

### Varer

Lager av innkjøpte varer er vurdert til det laveste av anskaffelseskost etter FIFO-prinsippet, og netto salgsverdi. Egentilvirkede ferdigvarer og varer under tilvirkning vurderes til variabel tilvirkningskost.

### Fordringer

Kundefordringer og andre fordringer er oppført i balansen til pålydende etter fradrag for avsetning til forventet tap. Avsetning for tap gjøres på grunnlag av individuelle vurderinger av de enkelte fordringene. I tillegg gjøres det for øvrige kundefordringer en uspesifisert avsetning for å dekke antatt tap.

### Pensjoner

Selskapet er pliktig til å ha tjenstepensjonsordning etter lov om obligatorisk tjenstepensjon. Selskapets pensjonsordninger tilfredsstiller kravene i denne lov. Innbetalte innskudd til pensjonsordningen er kostnadsført i regnskapet etterhvert som det er innbetalt.



## Noter til regnskapet 2023

### Skatt

Skattekostnaden i resultatregnskapet omfatter både periodens betalbare skatt og endring i utsatt skatt. Utsatt skatt beregnes med 22 % på grunnlag av de midlertidige forskjeller som eksisterer mellom regnskapsmessige og skattemessige verdier, samt eventuelt ligningsmessig underskudd til fremføring ved utgangen av regnskapsåret. Skatteøkende og skattereduserende midlertidige forskjeller som reverserer eller kan reversere i samme periode er utlignet og nettoført.

### Garantier, servicearbeid og reklamasjoner

Ikke opptjent inntekt som er knyttet til garanti- og servicearbeid for avsluttede prosjekter/salg vurderes til antatt kostnad for slikt arbeid.

### Kontantstrømmoppstilling

Kontantstrømmoppstillingen utarbeides etter den indirekte metoden. Kontanter og kontantekvivalenter omfatter kontanter, bankinnskudd og andre kortsiktige likvide plasseringer som umiddelbart og med uvesentlig kursrisiko kan konverteres til kjente kontantbeløp og med gjenværende løpetid mindre enn tre måneder fra anskaffelsesdato.

### Note 1 Salgsinntekter

Per virksomhetsområde	2023	2022
Salg av rørleggertjenester	160 621 657	161 321 501
Salg fra butikk	12 201	8 919
<b>Sum</b>	<b>160 633 858</b>	<b>161 330 420</b>

Geografisk fordeling	2023	2022
Norge	160 633 858	161 330 420
<b>Sum</b>	<b>160 633 858</b>	<b>161 330 420</b>

### Note 2 Varer

Selskapets varebeholdning er vurdert til innkjøpspris. Det er ikke foretatt nedskrivning for ukurans. Varer under tilvirkning er vurdert til variabel tilvirkningskostnad.

### Note 3 Lønnskostnader, antall ansatte, godtgjørelser, lån til ansatte m

Lønnskostnader	2023	2022
Lønninger	41 878 394	37 647 457
Arbeidsgiveravgift	6 568 945	5 870 149
Pensjonskostnader	2 599 248	1 796 249
Andre ytelser	577 170	289 708
<b>Sum</b>	<b>51 623 757</b>	<b>45 603 563</b>

Gjennomsnittlig antall årsverk sysselsatt	68	63
---	----	----



## Noter til regnskapet 2023

<u>Ytelser til ledende personer</u>	<u>Daglig leder</u>	<u>Styret</u>
Lønn	1 957 257	3 352 639
Pensjonsutgifter	0	0
Styrehonorar	0	200 000
Annen godtgjørelse	119 572	375 192
<b>Sum</b>	<b>2 076 829</b>	<b>3 927 831</b>

Det er ikke gitt lån/sikkerhetsstillelse til daglig leder, styrets leder eller andre nærstående parter. Det er pr 31.12.23 iht avtale med ansattklubben i selskapet satt av totalt kr 2 621 035,- i bonus til ansatte. Beløpet er inkludert arbeidsgiveravgift og utbetales i 2024.

### OTP

Selskapet er pliktig til å ha tjenstepensjonsordning etter lov om obligatorisk tjenstepensjon. Selskapets pensjonsordninger tilfredsstiller kravene i denne lov.

### Revisor

Kostnadsført honorar til revisor for 2023 utgjør kr 138 535,- eksl.mva.

Lovpålagt revisjon	122 535
Andre tjenester	16 000
<b>Sum honorar til revisor</b>	<b>138 535</b>



## Noter til regnskapet 2023

## Note 4 Varige driftsmidler

	Biler	Maskiner og anlegg	Driftsløsøre, inventar o.a utstyr	Totalt
Anskaffelseskost 01.01	4 699 874	54 500	1 064 202	5 818 576
Tilgang	0	0	0	0
Avgang	0	0	0	0
Anskaffelseskost 31.12	4 699 874	54 500	1 064 202	5 818 576
Akk. av-/nedskrivninger 31.12	-4 118 861	-40 700	-708 979	-4 868 540
<b>Balansført verdi 31.12</b>	<b>581 013</b>	<b>13 800</b>	<b>355 223</b>	<b>950 036</b>
<b>Årets avskrivninger</b>	<b>450 807</b>	<b>10 900</b>	<b>212 840</b>	<b>674 547</b>
Avskrivningssats	20 %	20 %	20 %	
Avskrivningsplan	Lineær	Lineær	Lineær/Saldo	
Økonomisk levetid	8 år	5 år	5 år	

Selskapet antar at bilene har en levetid på 8 år. Skattemessige avskrivninger er over 5 år og regnskapsmessig avskrives de 3 første årene med 20 %, så blir restsum avskrevet lineært over de resterende årene.

## Note 5 Leasing

Ikke balansførte leieavtaler	Kontormaskiner, inventar mm	Biler	Totalt
Årtig leie av ikke balansførte leieavtaler	18 943	2 207 580	2 226 523
Leiekontraktens varighet	2022-2027	2020-2027	

## Note 6 Skatt

Årets skattekostnad	2023	2022
Resultatført skatt på ordinært resultat:		
Betalbar skatt	3 207 892	3 245 316
Endring i utsatt skatt	-63 262	-22 027
<b>Skattekostnad ordinært resultat</b>	<b>3 144 630</b>	<b>3 223 289</b>
Skattepliktig inntekt:		
Resultat før skatt	14 301 963	14 641 952
Permanente forskjeller	-8 194	9 365
Endring i midlertidige forskjeller	287 558	100 119
<b>Skattepliktig inntekt</b>	<b>14 581 327</b>	<b>14 751 436</b>
Betalbar skatt i balansen:		
Betalbar skatt på årets resultat	3 207 892	3 245 316
<b>Sum betalbar skatt i balansen</b>	<b>3 207 892</b>	<b>3 245 316</b>

Skatteeffekten av midlertidige forskjeller som har gitt opphav til utsatt skatt og utsatte skattefordeler,

BÆRUM RØRLEGGEBEDRIFT AS

Side 8





## Balanse


### BÆRUM RØRLEGGEBEDRIFT AS

Egenkapital og gjeld	Note	2023	2022
<b>Egenkapital</b>			
<i>Innskutt egenkapital</i>			
Aksjekapital	7, 12	2 925 000	2 925 000
Overkurs	7	2 470 000	2 470 000
<b>Sum innskutt egenkapital</b>		<b>5 395 000</b>	<b>5 395 000</b>
<i>Opptjent egenkapital</i>			
Annen egenkapital	7	28 607 767	24 450 434
<b>Sum opptjent egenkapital</b>		<b>28 607 767</b>	<b>24 450 434</b>
<b>Sum egenkapital</b>		<b>34 002 767</b>	<b>29 845 434</b>
<b>Gjeld</b>			
<i>Avsetning for forpliktelser</i>			
Utsatt skatt	6	0	17 491
<b>Sum avsetning for forpliktelser</b>		<b>0</b>	<b>17 491</b>
<i>Kortsiktig gjeld</i>			
Leverandørgjeld		7 945 331	13 287 999
Betalbar skatt	6	3 207 892	3 245 316
Skyldig offentlige avgifter		6 437 597	6 168 024
Utbytte	7	7 000 000	8 000 000
Annen kortsiktig gjeld		8 970 092	6 080 723
<b>Sum kortsiktig gjeld</b>		<b>33 560 912</b>	<b>36 782 062</b>
<b>Sum gjeld</b>		<b>33 560 912</b>	<b>36 799 553</b>
<b>Sum egenkapital og gjeld</b>		<b>67 563 679</b>	<b>66 644 987</b>

Bærum, den 19/3.2024  
Styret i BÆRUM RØRLEGGEBEDRIFT AS

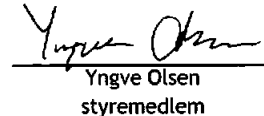
  
Knut Jarle Kvaløy  
daglig leder

  
Tom Nyberg  
styreleder

  
Morten Nyberg  
styremedlem

  
Anders Nyberg  
styremedlem

  
Kristian Billington  
styremedlem

  
Yngve Olsen  
styremedlem



## Noter til regnskapet 2023

spesifisert på typer av midlertidige forskjeller

	2023	2022	Endring
Varige driftsmidler	-208 051	79 506	287 558
Sum	-208 051	79 506	287 558
<b>Grunnlag for utsatt skattefordel / skatt</b>	<b>-208 051</b>	<b>79 506</b>	<b>287 558</b>
Utsatt skattefordel / skatt (22 %)	-45 771	17 491	63 263

### Note 7 Egenkapital

	Aksjekapital	Overkurs	Annen egenkapital	Sum egenkapital
Pr. 01.01	2 925 000	2 470 000	24 450 434	29 845 434
Foreslått utbytte			-7 000 000	-7 000 000
Årets resultat			11 157 333	11 157 333
Pr 31.12	2 925 000	2 470 000	28 607 767	34 002 767

### Note 8 Fordringer, gjeld, pantstillelser og garantier m.v

	2023	2022
Fordringer med forfall senere enn ett år	0	0
Langsiktig gjeld med forfall senere enn fem år	0	0

### Note 9 Mellomværende med selskap i samme konsern

Fordringer	2023	2022
Andre fordringer	6 813	6 813
Sum fordringer	6 813	6 813
Gjeld	2023	2022
Kortsiktig gjeld	0	0



## Noter til regnskapet 2023

### Note 10 Kundefordringer

	2023	2022
Kundefordringer til pålydende	25 886 608	31 852 756
Arbeid under utførelse	8 457 277	11 046 611
Andre fordringer	270 000	270 000
<b>Balanseført verdi av kundefordringer 31.12</b>	<b>34 613 884</b>	<b>43 169 367</b>

Kostnadsført tap er klassifisert som annen driftskostnad i regnskapet.

### Note 11 Bankinnskudd

	2023	2022
Bundne skattetrekkmidler	1 820 416	1 853 559

### Note 12 Antall aksjer, aksjeeiere m

Aksjekapital	Antall	Pålydende	Balanseført
Ordinære aksjer	6 500	450	2 925 000

Aksjonærer:	Antall aksjer	Eierandel
Nybski AS	6 500	100 %

Selskapet har en aksjeklasse og alle aksjer har lik stemmerett.



## Årsberetning 2023 - Bærum Rørleggerbedrift AS

### Virksomhetens art og tilholdssted

Bærum Rørleggerbedrift AS er et rørleggerfirma som selger rørleggertjenester.

Selskapets virksomhet foregår hovedsakelig i Oslo og Bærum samt på det sentrale Østlandet. Hovedkontoret ligger i Bærum.

I løpet av året har selskapets omsetning vært stabil sammenlignet med fjoråret uten at selve driften i selskapet er vesentlig endret.

Det er besluttet å drive selskapet videre slik det har blitt drevet den siste tiden. Selskapet tilpasser seg en lavere aktivitet i markedet i 2024. Primært gjennom mindre kjøp av UE tjenester.

### Redegjørelse for årsregnskapet

Omsetningen i selskapet var MNOK 161,4 i fjor og MNOK 160,6 i 2023. Årsresultatet ble i 2023 MNOK 11,1 mot MNOK 11,4 i 2022. Kostnadsfokus sammen med stor ordretilgang har gjort at 2023 var et økonomisk tilfredsstillende år.

Selskapet har ikke hatt kostnader til forskning og utvikling i 2023.

Samlet kontantstrøm fra driften i selskapet var på MNOK 17,6 mens driftsresultatet for selskapet utgjorde MNOK 13,7. Differansen skyldes i hovedsak reduksjon i sum kundefordringer samt netto økning av andre fordringer og gjeld.

Selskapets likviditetsbeholdning var MNOK 27,9 pr 31.12.2023.

Selskapets kortsiktige gjeld utgjorde pr 31.12.2023 100,0 % av samlet gjeld i selskapet, sammenlignet med 99,9 % pr 31.12.2022. Selskapets finansielle stilling er god, og pr 31.12.2023 kan selskapet nedbetale kortsiktige gjeld ved hjelp av de mest likvide midlene.

Totalkapitalen var ved utgangen av året MNOK 67,6 sammenlignet med MNOK 66,6 året før. Egenkapitalandelen pr 31.12.2023 var 50,32 % sammenlignet med 44,78 % pr 31.12.2022.

### Fremtidig utvikling

Selskapet vil sannsynligvis ha en lavere omsetning i 2024 som følge av nedgang i markedet og nye regler mht. innleie fra bemanningsfirmaer. Det blir iverksatt tiltak for at omsetningen i 2025 skal være på linje med 2023. Selskapet har flere konkurrenter i nærmiljøet, men gode skussmål fra eksisterende og nye kunder medfører at selskapet står sterkt innenfor bransjen for dette området.

### Finansiell risiko

#### Markedsrisiko

Bærum Rørleggerbedrift AS er ikke vesentlig eksponert for valutakurser da selskapet har en uvesentlig del av sine transaksjoner som foregår med valuta. Selskapet er ikke eksponert for endringer i rentenivået da selskapet ikke har ekstern langsiktig gjeld. Selskapet driver ikke med investeringer og er dermed ikke utsatt for risiko vedrørende verdivurdering av investeringer.

#### Kredittrisiko

Risikoen for tap på fordringer er vurdert som lav da selskapet har løpende kontroll på sine utestående fordringer. Selskapet har hittil ikke hatt vesentlige tap på fordringer. Eldre fordringer fanges opp gjennom ukentlige gjennomganger av fordringsmassen og selskapet opplever sjelden at fordringer ikke blir gjort opp.



## Likviditetsrisiko

Selskapet vurderer likviditeten i selskapet som god. Selskapet fortsetter å ha fokus på forfalte fordringer. Forfallstidspunkter for kundefordringer opprettholdes.

## Fortsatt drift

I samsvar med regnskapsloven § 3-3a bekreftes det at forutsetningene om fortsatt drift er til stede. Til grunn for antagelsen ligger ordreserver for kommende år samt resultatprognoser for 2023 og selskapets langsiktige strategiske prognoser for årene fremover. Selskapet er i en sunn økonomisk og finansiell stilling.

## Resultatdisponering

Styret foreslår følgende disponering av årsresultatet i Bærum Rørleggerbedrift AS:

Annen egenkapital 4 157 333

Avsatt utbytte 7 000 000

Totalt disponert 11 157 333

Forslaget er begrunnet i eiernes ønske om å styrke kapitalstrukturen i selskapet.

## Arbeidsmiljø

Sykefraværet i selskapet var på totalt 1223,70 dagsverk i 2023 (9,6 % av totale dagsverk i selskapet), sammenlignet med 867,8 dagsverk i 2022 (6,15 %). Selskapet vil arbeide videre med å redusere antall sykedager i samhandling med bedriftshelsetjenesten og med lavterskeltilbud om gratis tilgang på fysikalsk behandling, behandlingsgaranti, online lege og psykologitilgang gjennom Helseforsikring.

Det har ikke vært alvorlige skader eller andre uhell i 2023.

Arbeidsmiljøet betraktes som godt, og det iverksettes løpende tiltak for forbedring.

Samarbeidet med de ansattes organisasjoner har vært konstruktivt og bidratt positivt til driften.

## Likestilling og diskriminering

Etter selskapets oppfatning er gjeldende regelverk med hensyn på likestilling og diskriminering ivarettatt. Selskapet har fra 2022 til 2023 økt i antall sysselsatte årsverk fra 63 til 68, med en overvekt av menn: Blant disse 68 årsverkene er 2 midlertidig ansatte. Alle midlertidig ansatte er menn. 1 personer har vært frivillig deltidsansatt. Blant de 68 fast ansatte er det 1 kvinner. Det er i løpet av året tatt ut 107 dager foreldrepermisjon. Selskapets bransje har tradisjonelt vært mannsbasert, noe vi på sikt ønsker å endre.

Det er ingen identifiserte underliggende kjønnsforskjeller knyttet til verken foreldrepermisjoner eller sykefravær. Gjennomsnittslønnen for kvinner ligger likt med gjennomsnittslønnen for menn innenfor sammenlignbare stillingsnivåer og erfaringsbakgrunn. Selskapets ledergruppe består av 4 menn og 0 kvinner, der administrerende direktør er mann. Selskapets styre består av 5 personer, hvorav 0 kvinne. Det er 8 forskjellige nasjonaliteter blant selskapets 68 fast ansatte.

Selskapet arbeider aktivt med å fremme likestilling, sikre like muligheter og hindre diskriminering. Karriereutviklingsmuligheter gis og rekruttering skjer basert på kriterier som er uavhengige av kjønn, etnisitet, seksuell legning mv., og vil ha et særlig fokus i den videre utviklingen og veksten i selskapet.

## Ytre miljø

Selskapet driver ikke med virksomhet som forurensar miljøet i vesentlig grad.




### Forsikring for styrets medlemmer og daglig leder


Det er ikke tegnet forsikring for styrets medlemmer og daglig leder for deres mulige ansvar overfor foretaket.


### Åpenhetsloven


Redegjørelsen gjøres tilgjengelig på virksomhetens nettsider, <https://baerumror.no/klima/>, og skal oppdateres og offentliggjøres innen 30. juni hvert år og ellers ved vesentlige endringer i selskapets risikovurderinger.

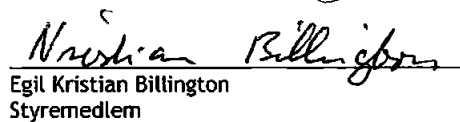
Rud, den 19.3 2024


  
Knut Jarle Kvaløy  
Daglig leder

  
Tom Erik Nyberg  
Styreleder

  
Anders Nyberg  
Styremedlem

  
Morten Nyberg  
Styremedlem

  
Egil Kristian Billington  
Styremedlem

  
Yngve Sture Olsen  
Styremedlem



BDO AS  
Malmskriverveien 18  
1337 Sandvika

## Uavhengig revisors beretning

Til generalforsamlingen i Bærum Rørleggerbedrift AS

### Konklusjon

Vi har revidert årsregnskapet til Bærum Rørleggerbedrift AS.

Årsregnskapet består av:

- Balanse per 31. desember 2023,
- Resultatregnskap 2023
- Kontantstrømoppstilling for regnskapsåret avsluttet per 31. desember 2023
- Noter til årsregnskapet, herunder et sammendrag av viktige regnskapsprinsipper.

Etter vår mening:

- Oppfyller årsregnskapet gjeldende lovkrav, og
- Gir årsregnskapet et rettviseende bilde av selskapets finansielle stilling per 31. desember 2023 og av dets resultater og kontantstrømmer for regnskapsåret i samsvar med regnskapslovens regler og god regnskapsskikk i Norge.

### Grunnlag for konklusjonen

Vi har gjennomført revisjonen i samsvar med International Standards on Auditing (ISA-ene). Våre oppgaver og plikter i henhold til disse standardene er beskrevet nedenfor under Revisors oppgaver og plikter ved revisjonen av årsregnskapet. Vi er uavhengige av selskapet i samsvar med kravene i relevante lover og forskrifter i Norge og International Code of Ethics for Professional Accountants (inkludert internasjonale uavhengighetsstandarder) utstedt av International Ethics Standards Board for Accountants (IESBA-reglene), og vi har overholdt våre øvrige etiske forpliktelser i samsvar med disse kravene. Innhentet revisjonsbevis er etter vår vurdering tilstrekkelig og hensiktsmessig som grunnlag for vår konklusjon.

### Annen informasjon

Styret og daglig leder (ledelsen) er ansvarlig for annen informasjon. Annen informasjon består av årsberetningen. Vår konklusjon om årsregnskapet ovenfor dekker ikke annen informasjon.

I forbindelse med revisjonen av årsregnskapet er det vår oppgave å lese annen informasjon. Formålet er å vurdere hvorvidt det foreligger vesentlig inkonsistens mellom annen informasjon og årsregnskapet og den kunnskap vi har opparbeidet oss under revisjonen av årsregnskapet, eller hvorvidt informasjon i annen informasjon ellers fremstår som vesentlig feil. Vi har plikt til å rapportere dersom annen informasjon fremstår som vesentlig feil. Vi har ingenting å rapportere i så henseende.

### Konklusjon om årsberetningen

Basert på kunnskapen vi har opparbeidet oss i revisjonen, mener vi at årsberetningen

- er konsistent med årsregnskapet og
- inneholder de opplysninger som skal gis i henhold til gjeldende lovkrav.



## Styret og daglig leders ansvar for årsregnskapet

Styret og daglig leder (ledelsen) er ansvarlig for å utarbeide årsregnskapet og for at det gir et rettviseende bilde i samsvar med regnskapslovens regler og god regnskapskikk i Norge. Ledelsen er også ansvarlig for slik intern kontroll som den finner nødvendig for å kunne utarbeide et årsregnskap som ikke inneholder vesentlig feilinformasjon, verken som følge av misligheter eller utilsiktede feil.

Ved utarbeidelsen av årsregnskapet må ledelsen ta standpunkt til selskapets evne til fortsatt drift og opplyse om forhold av betydning for fortsatt drift. Forutsetningen om fortsatt drift skal legges til grunn for årsregnskapet så lenge det ikke er sannsynlig at virksomheten vil bli avvirket.

## Revisors oppgaver og plikter ved revisjonen av årsregnskapet

Vårt mål er å oppnå betryggende sikkerhet for at årsregnskapet som helhet ikke inneholder vesentlig feilinformasjon, verken som følge av misligheter eller utilsiktede feil, og å avgi en revisjonsberetning som inneholder vår konklusjon. Betryggende sikkerhet er en høy grad av sikkerhet, men ingen garanti for at en revisjon utført i samsvar med ISA-ene, alltid vil avdekke vesentlig feilinformasjon. Feilinformasjon kan oppstå som følge av misligheter eller utilsiktede feil. Feilinformasjon er å anse som vesentlig dersom den enkeltvis eller samlet med rimelighet kan forventes å påvirke de økonomiske beslutningene som brukerne foretar på grunnlag av årsregnskapet.

For videre beskrivelse av revisors oppgaver og plikter vises det til:

<https://revisorforeningen.no/revisjonsberetninger>

BDO AS

Geirr F. Olsen  
statsautorisert revisor  
(elektronisk signert)

Penneo Dokumentnøkkel: UD1WK-CAVU3-YOKZZ-D586J-BB-CA4-ILZIN



# PENNEO

Signaturene i dette dokumentet er juridisk bindende. Dokument signert med "Penneo™ - sikker digital signatur". De signerende parter sin identitet er registrert, og er listet nedenfor.

"Med min signatur bekrefter jeg alle datoer og innholdet i dette dokument."

## Olsen, Geirr Fuglestad

Partner

På vegne av: BDO AS

Serienummer: no\_bankid:9578-5999-4-904384

IP: 188.95.xxx.xxx

2024-04-17 06:48:36 UTC



Penneo Dokumentnøkkel: UD1WK-CAVU3-YOKZZ-D586J-BBCA4-IIZIN

Dokumentet er signert digitalt, med **Penneo.com**. Alle digitale signatur-data i dokumentet er sikret og validert av den datamaskin-utregnede hash-verdien av det opprinnelige dokument. Dokumentet er låst og tids-stemplet med et sertifikat fra en betrodd tredjepart. All kryptografisk bevis er integrert i denne PDF, for fremtidig validering (hvis nødvendig).

### Hvordan bekrefter at dette dokumentet er originalen?

Dokumentet er beskyttet av ett Adobe CDS sertifikat. Når du åpner dokumentet i

Adobe Reader, skal du kunne se at dokumentet er sertifisert av **Penneo e-signature service <penneo@penneo.com>**. Dette garanterer at innholdet i dokumentet ikke har blitt endret.

Det er lett å kontrollere de kryptografiske beviser som er lokalisert inne i dokumentet, med Penneo validator - <https://penneo.com/validator>