



ÅRSREGNSKAPET FOR REGNSKAPSÅRET 2024 - GENERELL INFORMASJON

Enheten

Organisasjonsnummer: 925 566 535
Organisasjonsform: Aksjeselskap
Foretaksnavn: NESHEIM-HOVDA TRAFIKKSKULE AS
Forretningsadresse: Lekvemoen 7
5700 VOSS

Regnskapsår

Årsregnskapets periode: 01.01.2024 - 31.12.2024

Konsern

Morselskap i konsern: Nei

Regnskapsregler

Regler for små foretak benyttet: Ja
Benyttet ved utarbeidelsen av årsregnskapet til selskapet: Regnskapslovens alminnelige regler

Årsregnskapet fastsatt av kompetent organ

Bekreftet av representant for selskapet: Økonomisenteret Voss AS
Dato for fastsettelse av årsregnskapet: 17.03.2025

Grunnlag for avgivelse

År 2024: Årsregnskapet er elektronisk innlevert
År 2023: Tall er hentet fra elektronisk innlevert årsregnskap fra 2024

Det er ikke krav til at årsregnskapet m.v. som sendes til Regnskapsregisteret er undertegnet. Kontrollen på at dette er utført ligger hos revisor/enhetens øverste organ. Sikkerheten ivaretas ved at innsender har rolle/rettighet for innsending av årsregnskapet via Altinn, og ved at det bekreftes at årsregnskapet er fastsatt av kompetent organ.

Brønnøysundregistrene, 21.03.2025



Resultatregnskap

| Beløp i: NOK | Note | 2024 | 2023 |
|--|------|----------------|------------------|
| RESULTATREGNSKAP | | | |
| Inntekter | | | |
| Salgsinntekt | | 16 048 | 3 230 304 |
| Annen driftsinntekt | | 611 195 | 43 700 |
| Sum inntekter | | 627 243 | 3 274 004 |
| Kostnader | | | |
| Lønnskostnad | 2 | 162 420 | 1 823 845 |
| Avskrivning på varige driftsmidler og immaterielle eiendeler | 4 | 47 600 | 479 492 |
| Annen driftskostnad | | 145 667 | 766 661 |
| Sum kostnader | | 355 687 | 3 069 998 |
| Driftsresultat | | 271 556 | 204 006 |
| Finansinntekter og finanskostnader | | | |
| Annen renteinntekt | | 2 124 | 1 395 |
| Sum finansinntekter | | 2 124 | 1 395 |
| Annen rentekostnad | | 5 515 | 94 691 |
| Sum finanskostnader | | 5 515 | 94 691 |
| Netto finans | | -3 391 | -93 296 |
| Resultat før skattekostnad | | 268 165 | 110 710 |
| Skattekostnad | 5 | 58 974 | 25 207 |
| Årsresultat | | 209 191 | 85 503 |
| Totalresultat | | 209 191 | 85 503 |
| Overføringer og disponeringer | | | |
| Ordinært utbytte | | | 40 000 |
| Tilleggsutbytte | | 100 000 | 150 000 |
| Overføringer til/fra annen egenkapital | | 109 191 | -104 497 |
| Sum overføringer og disponeringer | | 209 191 | 85 503 |



Balanse

| Beløp i: NOK | Note | 2024 | 2023 |
|---|------|----------------|------------------|
| BALANSE - EIENDELER | | | |
| Anleggsmidler | | | |
| Immaterielle eiendeler | | | |
| Utsatt skattefordel | 5 | | 34 529 |
| Sum immaterielle eiendeler | | 0 | 34 529 |
| Varige driftsmidler | | | |
| Driftsløsøre, inventar, verktøy, kontormaskiner og lignende | 4 | | 1 457 100 |
| Sum varige driftsmidler | | 0 | 1 457 100 |
| Finansielle anleggsmidler | | | |
| Investeringer i tilknyttet selskap | 6 | 50 000 | 50 000 |
| Sum finansielle anleggsmidler | | 50 000 | 50 000 |
| Sum anleggsmidler | | 50 000 | 1 541 629 |
| Omløpsmidler | | | |
| Varer | | | |
| Sum varer | | 0 | 0 |
| Fordringer | | | |
| Kundefordringer | 6 | 336 607 | 227 640 |
| Andre fordringer | | 13 090 | 34 348 |
| Sum fordringer | | 349 697 | 261 988 |
| Investeringer | | | |
| Sum investeringer | | 0 | 0 |
| Bankinnskudd, kontanter og lignende | | | |
| Bankinnskudd, kontanter og lignende | | 432 456 | 656 697 |
| Sum bankinnskudd, kontanter og lignende | | 432 456 | 656 697 |
| Sum omløpsmidler | | 782 153 | 918 685 |
| SUM EIENDELER | | 832 153 | 2 460 314 |



Balanse

| Beløp i: NOK | Note | 2024 | 2023 |
|--|------|----------------|------------------|
| BALANSE - EGENKAPITAL OG GJELD | | | |
| Egenkapital | | | |
| Innskutt egenkapital | | | |
| Selskapskapital | 7 | 50 000 | 50 000 |
| Annen innskutt egenkapital | | 0 | 0 |
| Sum innskutt egenkapital | | 50 000 | 50 000 |
| Opptjent egenkapital | | | |
| Annen egenkapital | | 701 155 | 591 964 |
| Sum opptjent egenkapital | | 701 155 | 591 964 |
| Sum egenkapital | 7,8 | 751 155 | 641 964 |
| Gjeld | | | |
| Langsiktig gjeld | | | |
| Utsatt skatt | 5 | 24 445 | |
| Sum avsetninger for forpliktelser | | 24 445 | 0 |
| Annen langsiktig gjeld | | | |
| Gjeld til kredittinstitusjoner | 9 | | 1 289 994 |
| Sum annen langsiktig gjeld | | 0 | 1 289 994 |
| Sum langsiktig gjeld | | 0 | 0 |
| Kortsiktig gjeld | | | |
| Leverandørgjeld | | 8 806 | 57 969 |
| Betalbar skatt | 5 | | 36 268 |
| Skyldige offentlige avgifter | | 30 720 | 183 553 |
| Utbytte | | | 40 000 |
| Annen kortsiktig gjeld | | 17 027 | 210 566 |
| Sum kortsiktig gjeld | | 56 554 | 528 356 |
| Sum gjeld | | 80 999 | 1 818 350 |
| SUM EGENKAPITAL OG GJELD | | 832 153 | 2 460 314 |



Brønnøysundregistrene

ÅRSREGNSKAP FOR REGNSKAPSÅRET 2024 - GENERELL INFORMASJON

Journalnummer: 2025 340256

Enheten

Organisasjonsnummer: 925 566 535
Organisasjonsform: Aksjeselskap
Foretaksnavn: NESHEIM-HOVDA TRAFIKKSKULE AS
Forretningsadresse: Lekvemoen 7
5700 VOSS

Regnskapsår

Årsregnskapets periode: 01.01.2024 - 31.12.2024

Konsern

Morselskap i konsern: Nei

Regnskapsregler

Regler for små foretak benyttet: Ja
Benyttet ved utarbeidelsen av
årsregnskapet til selskapet: Regnskapslovens alminnelige regler

Årsregnskapet fastsatt av kompetent organ

Bekreftet av representant for selskapet: Økonomisenteret Voss AS
Dato for fastsettelse av årsregnskapet: 17.03.2025

Revisjon

Selskapet har besluttet at årsregnskapet
ikke skal revideres: Ja
Årsregnskapet er utarbeidet av ekstern
autorisert regnskapsfører: Ja
Ekstern autorisert regnskapsfører har i
løpet av regnskapsåret bistått ved den
løpende regnskapsføringen eller utført
andre tjenester for selskapet enn å
utarbeide årsregnskapet: Ja

Grunnlag for avgivelse

År 2024: Årsregnskap er elektronisk innlevert.
År 2023: Tall er hentet fra elektronisk innlevert årsregnskap fra 2024.

Det er ikke krav til at årsregnskapet m.v. som sendes til Regnskapsregisteret er undertegnet. Kontrollen på at dette er utført ligger hos revisor/enhetens øverste organ. Sikkerheten ivaretas ved at innsender har rolle/rettighet for innsending av årsregnskapet via Altinn, og ved at det bekreftes at årsregnskapet er fastsatt av kompetent organ.

Brønnøysundregistrene, 20.03.2025

Brønnøysundregistrene
Postadresse: Postboks 900, 8910 Brønnøysund
Telefon: 75 00 75 00
E-post: firmapost@brreg.no Internett: www.brreg.no
Organisasjonsnummer: 974 760 673



Organisasjonsnr: 925 566 535
NESHEIM-HOVDA TRAFIKKSKULE AS

RESULTATREGNSKAP

| Beløp i: NOK | Note | 2024 | 2023 |
|--|-------------|----------------|------------------|
| RESULTATREGNSKAP | | | |
| Inntekter | | | |
| Salgsinntekt | | 16 048 | 3 230 304 |
| Annen driftsinntekt | | 611 195 | 43 700 |
| Sum inntekter | | 627 243 | 3 274 004 |
| Kostnader | | | |
| Lønnskostnad | 2 | 162 420 | 1 823 845 |
| Avskrivning på varige driftsmidler og immaterielle eiendeler | 4 | 47 600 | 479 492 |
| Annen driftskostnad | | 145 667 | 766 661 |
| Sum kostnader | | 355 687 | 3 069 998 |
| Driftsresultat | | 271 556 | 204 006 |
| Finansinntekter og finanskostnader | | | |
| Annen renteinntekt | | 2 124 | 1 395 |
| Sum finansinntekter | | 2 124 | 1 395 |
| Annen rentekostnad | | 5 515 | 94 691 |
| Sum finanskostnader | | 5 515 | 94 691 |
| Netto finans | | -3 391 | -93 296 |
| Resultat før skattekostnad | | 268 165 | 110 710 |
| Skattekostnad | 5 | 58 974 | 25 207 |
| Årsresultat | | 209 191 | 85 503 |
| Totalresultat | | 209 191 | 85 503 |
| Overføringer og disponeringer | | | |
| Ordinært utbytte | | | 40 000 |
| Tilleggsutbytte | | 100 000 | 150 000 |
| Overføringer til/fra annen egenkapital | | 109 191 | -104 497 |
| Sum overføringer og disponeringer | | 209 191 | 85 503 |



Organisasjonsnr: 925 566 535
NESHEIM-HOVDA TRAFIKKSKULE AS

BALANSE

| Beløp i: NOK | Note | 2024 | 2023 |
|--------------|------|------|------|
|--------------|------|------|------|

BALANSE - EIENDELER

Anleggsmidler

Immaterielle eiendeler

| | | | |
|-----------------------------------|---|----------|---------------|
| Utsatt skattefordel | 5 | | 34 529 |
| Sum immaterielle eiendeler | | 0 | 34 529 |

Varige driftsmidler

Driftsløsøre, inventar,
verktøy, kontormaskiner
og lignende

| | | | |
|--------------------------------|---|----------|------------------|
| | 4 | | 1 457 100 |
| Sum varige driftsmidler | | 0 | 1 457 100 |

Finansielle anleggsmidler

Investeringer i
tilknyttet selskap

| | | | |
|--|---|---------------|---------------|
| | 6 | 50 000 | 50 000 |
| Sum finansielle anleggsmidler | | 50 000 | 50 000 |

| | | | |
|--------------------------|--|---------------|------------------|
| Sum anleggsmidler | | 50 000 | 1 541 629 |
|--------------------------|--|---------------|------------------|

Omløpsmidler

Varer

| | | | |
|------------------|--|----------|----------|
| Sum varer | | 0 | 0 |
|------------------|--|----------|----------|

Fordringer

Kundefordringer

Andre fordringer

| | | | |
|--|---|---------|---------|
| | 6 | 336 607 | 227 640 |
|--|---|---------|---------|

| | | | |
|-----------------------|--|----------------|----------------|
| | | 13 090 | 34 348 |
| Sum fordringer | | 349 697 | 261 988 |

Investeringer

| | | | |
|--------------------------|--|----------|----------|
| Sum investeringer | | 0 | 0 |
|--------------------------|--|----------|----------|

Bankinnskudd, kontanter og lignende

Bankinnskudd, kontanter
og lignende

| | | | |
|--|--|---------|---------|
| | | 432 456 | 656 697 |
|--|--|---------|---------|

| | | | |
|--|--|----------------|----------------|
| Sum bankinnskudd, kontanter og lignende | | 432 456 | 656 697 |
|--|--|----------------|----------------|

| | | | |
|-------------------------|--|----------------|----------------|
| Sum omløpsmidler | | 782 153 | 918 685 |
|-------------------------|--|----------------|----------------|

| | | | |
|----------------------|--|----------------|------------------|
| SUM EIENDELER | | 832 153 | 2 460 314 |
|----------------------|--|----------------|------------------|

BALANSE - EGENKAPITAL OG GJELD

Egenkapital

Innskutt egenkapital



| | | | |
|--|------------|----------------|------------------|
| Selskapskapital | 7 | 50 000 | 50 000 |
| Annen innskutt egenkapital | | 0 | 0 |
| Sum innskutt egenkapital | | 50 000 | 50 000 |
| Opptjent egenkapital | | | |
| Annen egenkapital | | 701 155 | 591 964 |
| Sum opptjent egenkapital | | 701 155 | 591 964 |
| Sum egenkapital | 7,8 | 751 155 | 641 964 |
| Gjeld | | | |
| Langsiktig gjeld | | | |
| Utsatt skatt | 5 | 24 445 | |
| Sum avsetninger for forpliktelses | | 24 445 | 0 |
| Annen langsiktig gjeld | | | |
| Gjeld til kredittinstitusjoner | 9 | | 1 289 994 |
| Sum annen langsiktig gjeld | | 0 | 1 289 994 |
| Sum langsiktig gjeld | | 0 | 0 |
| Kortsiktig gjeld | | | |
| Leverandørgjeld | | 8 806 | 57 969 |
| Betalbar skatt | 5 | | 36 268 |
| Skyldige offentlige avgifter | | 30 720 | 183 553 |
| Utbytte | | | 40 000 |
| Annen kortsiktig gjeld | | 17 027 | 210 566 |
| Sum kortsiktig gjeld | | 56 554 | 528 356 |
| Sum gjeld | | 80 999 | 1 818 350 |
| SUM EGENKAPITAL OG GJELD | | 832 153 | 2 460 314 |



Organisasjonsnr: 925 566 535
NESHEIM-HOVDA TRAFIKKSKULE AS

NOTEOPPLYSNINGER - SELSKAP - alle poster oppgitt i hele tall

Note

1

Regnskapsprinsipper

Årsregnskapet er satt opp i samsvar med regnskapsloven 1998. Det er utarbeidet etter norske regnskapsstandarder. I utgangspunktet er det reglene for regnskapsoppstilling for små foretak som er benyttet. Hovedregel for vurdering og klassifisering av eiendeler og gjeld. Eiendeler bestemt til varig eie eller bruk er klassifisert som anleggsmidler. Andre eiendeler er klassifisert som omløpsmidler. Fordringer som skal tilbakebetales innen et år er uansett klassifisert som omløpsmidler. Ved klassifiseringen av kortsiktig og langsiktig gjeld er analoge kriterier lagt til grunn. Anleggsmidler vurderes til anskaffelseskost, men nedskrives til virkelig verdi når verdifallet forventes ikke å være forbigående. Anleggsmidler med begrenset økonomisk levetid avskrives planmessig. Langsiktig gjeld balanseføres til nominelt mottatt beløp på etableringstidspunktet. Langsiktig gjeld oppskrives ikke til virkelig verdi som følge av renteendring. Omløpsmidler vurderes til laveste av anskaffelseskost og virkelig verdi. Kortsiktig gjeld balanseføres til nominelt mottatt beløp på etableringstidspunktet. Kortsiktig gjeld oppskrives ikke til virkelig verdi som følge av renteendring. Enkelte poster er vurdert etter andre regler, og redegjøres for nedenfor. Varige driftsmidler Varige driftsmidler avskrives over forventet økonomisk levetid. Avskrivningene er som hovedregel fordelt lineært over antatt økonomisk levetid. Fordringer Kundefordringer og andre fordringer oppføres til pålydende etter fradrag for avsetning til forventet tap. Avsetning til tap gjøres på grunnlag av en individuell vurdering av de enkelte fordringene. I tillegg gjøres det for øvrige kundefordringer en uspesifisert avsetning for å dekke antatt tap. Skatter Skatter kostnadsføres når de påløper, det vil si at skattekostnaden er knyttet til det regnskapsmessige resultat før skatt. Skattekostnaden består av betalbar skatt (skatt på årets skattepliktige inntekt) og endring i netto utsatt skatt. Skattekostnaden fordeles på ordinært resultat og resultat av ekstraordinære poster i henhold til skattegrunnlaget. Utsatt skatt og utsatt skattefordel er presentert netto i balansen.

Note

1

Er det usikkerhet om fortsatt drift?: Nei

Note

2

Antall årsverk i regnskapsåret

2.00

Note



2

Spesifisering av resultatregnskapet

Lønnskostnader

| | | |
|---------------------------|--------------|------------------|
| <u>Lønn</u> | <u>Årets</u> | <u>Fjorårets</u> |
| | 121465.00 | 1486965.00 |
| <u>Folketrygdavgift</u> | <u>Årets</u> | <u>Fjorårets</u> |
| | 24451.00 | 265311.00 |
| <u>Pensjonskostnader</u> | <u>Årets</u> | <u>Fjorårets</u> |
| | 11705.00 | 48455.00 |
| <u>Andre ytelser</u> | <u>Årets</u> | <u>Fjorårets</u> |
| | 4799.00 | 23114.00 |
| <u>Sum lønnskostnader</u> | <u>Årets</u> | <u>Fjorårets</u> |
| | 162420.00 | 1823845.00 |

Note

Ekstraordinære inntekter og kostnader

| | |
|---------------------------------|---|
| <u>Sum</u> | <u>Beløp</u> |
| <u>Balanseført verdi 31.12.</u> | <u>Varige driftsmidler</u> <u>Immaterielle eiend.</u> |

Konsernregnskap

Morselskapet sitt navn

Forretningskontor for morselskapet

Begrunnelse for at datterselskap er utelatt fra konsolideringen

Konsern, tilknyttet selskap m.v. - fordringer og gjeld

Fordringer

| | | |
|---|--------------|------------------|
| <u>Samlet beløp - tilknyttet selskap</u> | <u>Årets</u> | <u>Fjorårets</u> |
| <u>Samlet beløp - foretak i samme konsern</u> | <u>Årets</u> | <u>Fjorårets</u> |
| <u>Samlet beløp - foretak i samme konsern</u> | <u>Årets</u> | <u>Fjorårets</u> |



Samlet beløp - felles kontrollert virksomhet Årets Fjorårets

Pantstillelse _____ Beløp

Beholdning av egne aksjer Antall Pålydende Andel av aksjek.

Note

3

Lån og sikkerhetsstillelse til medlemmer

Er det gitt lån eller sikkerhetsstillelse til ledende personer: Nei

Opplysninger om:

Medlemmer av:

Mer om lån og sikkerhetsstillelse



Årsoppgjørrapport

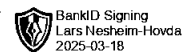


Nesheim-Hovda Trafikkskule AS
2024

Nesheim-Hovda Trafikkskule AS Org.nr. 925566535



Resultatregnskap

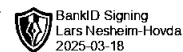


Nesheim-Hovda Trafikkskule AS

| | Note | 2024 | 2023 |
|--|------|----------------|------------------|
| Salgsinntekter | | 16 048 | 3 230 304 |
| Andre driftsinntekter | | 611 195 | 43 700 |
| Sum driftsinntekter | | 627 243 | 3 274 004 |
| Lønnskostnad | 2 | 162 420 | 1 823 845 |
| Avskrivning varige driftsmidler | 4 | 47 600 | 479 492 |
| Annen driftskostnad | | 145 667 | 766 661 |
| Sum driftskostnad | | 355 687 | 3 069 998 |
| Driftsresultat | | 271 556 | 204 006 |
| Annen renteinntekt | | 2 124 | 1 395 |
| Sum finansinntekter | | 2 124 | 1 395 |
| Annen rentekostnad | | 5 515 | 94 691 |
| Sum finanskostnader | | 5 515 | 94 691 |
| Sum netto finansposter | | -3 391 | -93 296 |
| Ordinært resultat før skattekostnad | | 268 165 | 110 710 |
| Skattekostnad på ordinært resultat | 5 | 58 974 | 25 207 |
| Ordinært resultat | | 209 191 | 85 503 |
| Årsresultat | | 209 191 | 85 503 |
| Disponering av årsresultat | | | |
| Overført annen egenkapital | | 109 191 | -104 497 |
| Avsatt til utbytte | | 0 | 40 000 |
| Tilleggsutbytte | | 100 000 | 150 000 |
| Sum disponert | | 209 191 | 85 503 |



Balanse

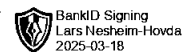


Nesheim-Hovda Trafikkskule AS

| | Note | 2024 | 2023 |
|--------------------------------------|------|----------------|------------------|
| Eiendeler | | | |
| Anleggsmidler | | | |
| Immaterielle eiendeler | | | |
| Utsatt skattefordel | 5 | 0 | 34 529 |
| Sum immaterielle eiendeler | | 0 | 34 529 |
| Varige driftsmidler | | | |
| Driftsløsøre, inventar, verktøy o.l. | 4 | 0 | 1 457 100 |
| Sum varige driftsmidler | | 0 | 1 457 100 |
| Finansielle anleggsmidler | | | |
| Investering i tilknyttet selskap | 6 | 50 000 | 50 000 |
| Sum finansielle anleggsmidler | | 50 000 | 50 000 |
| Sum anleggsmidler | | 50 000 | 1 541 629 |
| Omløpsmidler | | | |
| Fordringer | | | |
| Kundefordringer | 6 | 336 607 | 227 640 |
| Andre fordringer | | 13 090 | 34 348 |
| Sum fordringer | | 349 697 | 261 988 |
| Bankinnskudd, kontanter o.l. | | 432 456 | 656 697 |
| Sum omløpsmidler | | 782 153 | 918 685 |
| Sum eiendeler | | 832 153 | 2 460 314 |



Balanse

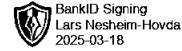


Nesheim-Hovda Trafikkskule AS

| | Note | 2024 | 2023 |
|--|------------|----------------|------------------|
| Egenkapital og gjeld | | | |
| Egenkapital | | | |
| Innskutt egenkapital | | | |
| Selskapskapital | 7 | 50 000 | 50 000 |
| Sum innskutt egenkapital | | 50 000 | 50 000 |
| Opptjent egenkapital | | | |
| Annen egenkapital | | 701 155 | 591 964 |
| Sum opptjent egenkapital | | 701 155 | 591 964 |
| Sum egenkapital | 7,8 | 751 155 | 641 964 |
| Gjeld | | | |
| Avsetning for forpliktelser | | | |
| Utsatt skatt | 5 | 24 445 | 0 |
| Sum avsetninger for forpliktelser | | 24 445 | 0 |
| Annen langsiktig gjeld | | | |
| Gjeld til kredittinstitusjoner | 9 | 0 | 1 289 994 |
| Sum annen langsiktig gjeld | | 0 | 1 289 994 |
| Kortsiktig gjeld | | | |
| Leverandørgjeld | | 8 806 | 57 969 |
| Betalbar skatt | 5 | 0 | 36 268 |
| Skyldige offentlige avgifter | | 30 720 | 183 553 |
| Utbytte | | 0 | 40 000 |
| Annen kortsiktig gjeld | | 17 027 | 210 566 |
| Sum kortsiktig gjeld | | 56 554 | 528 356 |
| Sum gjeld | | 80 999 | 1 818 350 |
| Sum egenkapital og gjeld | | 832 153 | 2 460 314 |

VOSS, 17.03.2025
Nesheim-Hovda Trafikkskule AS

Lars Nesheim-Hovda
Styrets leder



Nesheim-Hovda Trafikkskule AS Notar til årsrekneskapen for 2024

Note 1 - Rekneskapsprinsipp

Årsrekneskapet er sett opp i samsvar med rekneskapslova 1998. Det er utarbeida etter norske rekneskapsstandarder. I utgangspunktet er det reglane for rekneskapsoppstilling for små føretak som er brukt.

Hovudregel for vurdering og klassifisering av eigedeler og gjeld.

Eigedeler bestemt til varig eige eller bruk er klassifisert som anleggsmiddel. Andre eigedeler er klassifisert som omløpsmiddel. Fordringar som skal tilbakebetalast innan eitt år er uansett klassifisert som omløpsmiddel. Ved klassifiseringa av kortsiktig og langsiktig gjeld er analoge kriterier lagt til grunn.

Anleggsmiddel blir vurdert til kostpris, men skal nedskrivast til verkeleg verdi når verdifallet forventast å ikkje vere forbigåande. Anleggsmiddel med begrensa økonomisk levetid skal avskrivast planmessig. Langsiktig gjeld blir balanseført til nominelt motteke beløp på etableringstidspunktet. Langsiktig gjeld skal oppskrivast ikkje til verkeleg verdi som følgje av renteendring.

Omløpsmiddel blir vurdert til lågaste av anskaffingskost og verkeleg verdi. Kortsiktig gjeld blir balanseført til nominelt motteke beløp på etableringstidspunktet. Kortsiktig gjeld blir ikkje oppskrevet til verkeleg verdi som følgje av renteendring. Enkelte postar er vurdert etter andre reglar, og gjort greie for nedanfor.

Varige driftsmiddel

Varige driftsmiddel blir avskrevet over forventa økonomisk levetid. Avskrivningane er som hovedregel fordelt lineært over antatt økonomisk levetid.

Fordringar

Kundefordringar og andre fordringar blir oppført til pålydande etter frådrag for avsetning til forventa tap. Avsetning til tap blir gjort på grunnlag av ein individuell vurdering av dei enkelte fordringane. I tillegg blir det gjort ein uspesifisert avsetning for øvrige kundefordringar for å dekke antatt tap.

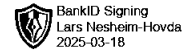
Skatt

Skattar blir kostnadsført når dei påløper, det vil sei at skattekostnaden er knytt til rekneskapsmessig resultat før skatt.

Skattekostnaden består av betalbar skatt (skatt på årets skattepliktige inntekt) og utsatt skatt. Skattekostnaden blir fordelt på ordinært resultat og resultat av ekstraordinære postar i samsvar med skattegrunnlaget. I henhold til god regnskapsskikk for små foretak er ikkje utsett skattefordel balanseført.

Driftsinntekter og kostnader

Inntektene vert resultatført i samsvar med opptjeningsprinsippet, det vil sei når vara og tjenesten er levert. Kostander vert resultatført etter samanstillingsprinsippet, dvs i same periode som tilhøyrande inntekter vert resultatført.



BankID Signing
Lars Nesheim-Hovda
2025-03-18

Nesheim-Hovda Trafikkskule AS Notar til årsrekneskapen for 2024

Note 2 – Lønnskostnader, antall årsvek

Lønnskostnader mv.

| | 2024 | 2023 |
|-------------------------|----------------|------------------|
| Lønn, feriepenger mv. | 121 465 | 1 486 965 |
| Arbeidsgiveravgift | 24 451 | 265 311 |
| Pensjonskostnader | 11 705 | 48 455 |
| Andre personalkostnader | 4 799 | 23 114 |
| Sum | 162 420 | 1 823 845 |

Antall årsverk i reknskapsåret: 0.

Note 3 – Lån og sikkerhetsstillelse

Det er ikkje gitt lån eller stilt sikkerheit til medlemmar i styrande organ i selskapet.

Note 4 - Varige driftsmiddel

| | Varige driftsmidler |
|---------------------------------------|---------------------|
| Kostpris 01.01. | 2 567 987 |
| Tilgang i året | |
| Avgang til kostpris | 2 567 987 |
| Akk. avskrivninger 31.12. | |
| Regnskapsmessig verdi 31.12.24 | 0 |
| Årets avskrivninger | 47 600 |

Note 5 - Skatt

Årets skattekostnad fremkommer slik


| | 2024 | 2023 |
|----------------------------|---------------|---------------|
| Endring utsatt skatt | 58 974 | -11 061 |
| Betalbar skatt | 0 | 36 268 |
| Årets skattekostnad | 58 974 | 25 207 |

Beregning av skattepliktig inntekt

| | 2024 | 2023 |
|------------------------------------|----------------|----------------|
| Resultat før skatter | 268 165 | 110 710 |
| Permanente forskjeller | -97 | 3 867 |
| Endringer midlertidige forskjeller | -278 945 | 50 279 |
| Årets skattegrunnlag | -10 877 | 164 856 |
| Skyldig betalbar skatt | 0 | 36 268 |



Nesheim-Hovda Trafikkskule AS Notar til årsrekneskapen for 2024



Spesifikasjoner av grunnlag utsatt skatt Forskjeller som utlignes

| | 2024 | 2023 |
|---|---------------|----------------|
| Anleggsmidler | 121 993 | -156 952 |
| Fremførbart underskudd | -10 877 | |
| Sum | 111 116 | -156 952 |
| Utsatt skatt/utsatt skattefordel | 24 445 | -34 529 |

Note 6 – Tilknytt selskap

| Selskap | Eigarandel | Kostpris | Kortsiktig fordring på selskap |
|----------------------|------------|----------|--------------------------------|
| Voss Trafikkskule AS | 50% | 50 000 | 304 727 |

Note 7 - Aksjekapital og aksjonærinformasjon

Selskapet har 50 aksjer kvar pålydande kr 1 000. Samla aksjekapital utgjer kr 50 000. Selskapet har kun ein aksjeklasse.

31.12.2024 var selskapet sin aksjonær;

| Aksjonærens navn | Antal Aksjer | Eigarandel | |
|--------------------|--------------|------------|------------|
| Lars Nesheim-Hovda | 50 | 100 % | styreleiar |

Note 8 - Endring egenkapital

Endring egenkapital

| | 2024 | 2023 |
|----------------------------|----------------|----------------|
| Egenkapital 01.01. | 641 964 | 746 461 |
| Avsatt utbytte | | -40 000 |
| Utbetalt tilleggsutbytte | -100 000 | -150 000 |
| Tilført fra årets resultat | 209 191 | 85 503 |
| Egenkapital 31.12. | 751 155 | 641 964 |

Note 9 – Langsiktig gjeld

Langsiktig gjeld til kredittinstitusjoner utgjer kr 0 pr 31.12.2024.