



ÅRSREGNSKAPET FOR REGNSKAPSÅRET 2021 - GENERELL INFORMASJON

Enheten

Organisasjonsnummer: 927 443 767
Organisasjonsform: Aksjeselskap
Foretaksnavn: GRØNNEVIK INVEST AS
Forretningsadresse: Gamle Forusveien 49
4031 STAVANGER

Regnskapsår

Årsregnskapets periode: 16.06.2021 - 31.12.2021

Konsern

Mørselskap i konsern: Ja
Konsernregnskap lagt ved: Ja

Regnskapsregler

Regler for små foretak benyttet: Nei
Benyttet ved utarbeidelsen av årsregnskapet til selskapet: Regnskapslovens alminnelige regler
Benyttet ved utarbeidelsen av årsregnskapet til konsernet: Regnskapslovens alminnelige regler

Årsregnskapet fastsatt av kompetent organ

Bekreftet av representant for selskapet: SVEIN ERIK RISKA
Dato for fastsettelse av årsregnskapet: 21.06.2022

Grunnlag for avgivelse

År 2021: Årsregnskapet er elektronisk innlevert
År 2020: Tall er hentet fra elektronisk innlevert årsregnskap fra 2021

Det er ikke krav til at årsregnskapet m.v. som sendes til Regnskapsregisteret er undertegnet. Kontrollen på at dette er utført ligger hos revisor/enhetens øverste organ. Sikkerheten ivaretas ved at innsender har rolle/rettighet for innsending av årsregnskapet via Altinn, og ved at det bekreftes at årsregnskapet er fastsatt av kompetent organ.

Brønnøysundregistrene, 20.07.2023



Resultatregnskap

Beløp i: NOK	Note	2021	2020
RESULTATREGNSKAP			
Inntekter			
Sum inntekter		0	0
Kostnader			
Sum kostnader		0	0
Driftsresultat		0	0
Finansinntekter og finanskostnader			
Annen finansinntekt	7	380 000	
Sum finansinntekter		380 000	0
Sum finanskostnader		0	0
Netto finans		380 000	0
Ordinært resultat før skattekostnad		380 000	0
Skattekostnad på ordinært resultat		80 418	
Ordinært resultat etter skattekostnad		299 582	0
Årsresultat		299 582	0
Totalresultat		299 582	
Overføringer og disponeringer			
Overføringer til/fra annen egenkapital	6	299 582	
Sum overføringer og disponeringer		299 582	



Balanse

Beløp i: NOK	Note	2021	2020
BALANSE - EIENDELER			
Anleggsmidler			
Immaterielle eiendeler			
Sum immaterielle eiendeler		0	0
Varige driftsmidler			
Sum varige driftsmidler		0	0
Finansielle anleggsmidler			
Investering i datterselskap	3	64 680 000	
Sum finansielle anleggsmidler		64 680 000	0
Sum anleggsmidler		64 680 000	0
Omløpsmidler			
Varer			
Sum varer		0	0
Fordringer			
Andre fordringer	4,7	380 000	
Sum fordringer		380 000	0
Investeringer			
Sum investeringer		0	0
Bankinnskudd, kontanter og lignende			
Bankinnskudd, kontanter og lignende		30 000	
Sum bankinnskudd, kontanter og lignende		30 000	
Sum omløpsmidler		410 000	0
SUM EIENDELER		65 090 000	0

BALANSE - EGENKAPITAL OG GJELD



Balanse

Beløp i: NOK	Note	2021	2020
Egenkapital			
Innskutt egenkapital			
Selskapskapital	5,6	30 000	
Annen innskutt egenkapital	6	64 665 537	0
Sum innskutt egenkapital		64 695 537	0
Opptjent egenkapital			
Annen egenkapital	6	299 582	
Sum opptjent egenkapital		299 582	
Sum egenkapital		64 995 119	0
Gjeld			
Langsiktig gjeld			
Sum avsetninger for forpliktelser		0	0
Annen langsiktig gjeld			
Sum annen langsiktig gjeld		0	0
Sum langsiktig gjeld		0	0
Kortsiktig gjeld			
Betalbar skatt		80 418	
Annen kortsiktig gjeld		14 463	
Sum kortsiktig gjeld		94 881	0
Sum gjeld		94 881	0
SUM EGENKAPITAL OG GJELD		65 090 000	0



Konsernets resultatregnskap

Beløp i: NOK	Note	2021	2020
RESULTATREGNSKAP			
Inntekter			
Salgsinntekt	11	36 371 838	
Annen driftsinntekt		934 981	
Sum inntekter		37 306 820	0
Kostnader			
Varekostnad		18 214 065	
Lønnskostnad	2	9 475 987	
Avskrivning på varige driftsmidler og immaterielle eiendeler	3	3 042 008	
Annen driftskostnad	2,3	5 714 685	
Sum kostnader		36 446 745	0
Driftsresultat		860 075	0
Finansinntekter og finanskostnader			
Inntekt på investering i datterselskap og tilknyttet selskap		-38 066	
Annen finansinntekt		314 544	
Sum finansinntekter		276 478	0
Annen finanskostnad		37 350	
Sum finanskostnader		37 350	0
Netto finans		239 128	0
Ordinært resultat før skattekostnad		1 099 203	0
Skattekostnad på ordinært resultat	9	537 719	
Ordinært resultat etter skattekostnad		561 484	0
Årsresultat		561 484	0
Minoritetsinteresser	3	33 090	
Overføringer og disponeringer			
Overføringer til/fra annen egenkapital	8	528 394	
Sum overføringer og disponeringer		561 484	



Konsernets resultatregnskap

Beløp i: NOK	Note	2021	2020
---------------------	-------------	-------------	-------------



Konsernets balanse

Beløp i: NOK	Note	2021	2020
BALANSE - EIENDELER			
Anleggsmidler			
Immaterielle eiendeler			
Utsatt skattefordel	9	1 130 250	
Goodwill		20 642 621	
Sum immaterielle eiendeler		21 772 871	0
Varige driftsmidler			
Maskiner og anlegg	3	17 750 025	
Driftsløsøre, inventar, verktøy, kontormaskiner og lignende	3	2 070 674	
Sum varige driftsmidler		19 820 699	0
Finansielle anleggsmidler			
Sum finansielle anleggsmidler		0	0
Sum anleggsmidler		41 593 570	0
Omløpsmidler			
Varer			
Varer	4	9 130 146	
Sum varer		0	0
Fordringer			
Kundefordringer	5	21 584 230	
Andre fordringer	5	2 452 129	
Sum fordringer		24 036 359	0
Investeringer			
Sum investeringer		0	0
Bankinnskudd, kontanter og lignende			
Bankinnskudd, kontanter og lignende	6	12 498 232	
Sum bankinnskudd, kontanter og lignende		12 498 232	
Sum omløpsmidler		45 664 737	0



Konsernets balanse

Beløp i: NOK	Note	2021	2020
SUM EIENDELER		87 258 307	0
BALANSE - EGENKAPITAL OG GJELD			
Egenkapital			
Innskutt egenkapital			
Selskapskapital	7,8	30 000	
Annen innskutt egenkapital		64 665 537	0
Sum innskutt egenkapital		64 695 537	0
Opptjent egenkapital			
Annen egenkapital	8	528 394	
Minoritetsinteresser	8	920 000	
Sum opptjent egenkapital		1 448 394	
Sum egenkapital		66 143 931	0
Gjeld			
Langsiktig gjeld			
Sum avsetninger for forpliktelser		0	0
Annen langsiktig gjeld			
Sum annen langsiktig gjeld		0	0
Sum langsiktig gjeld		0	0
Kortsiktig gjeld			
Leverandørgjeld		10 562 030	
Betalbar skatt	9	1 330 080	
Skyldige offentlige avgifter		3 572 732	
Annen kortsiktig gjeld	10	5 649 534	
Sum kortsiktig gjeld		21 114 376	0
Sum gjeld		21 114 376	0
SUM EGENKAPITAL OG GJELD		87 258 307	0



Brønnøysundregistrene

ÅRSREGNSKAP FOR REGNSKAPSÅRET 2021 - GENERELL INFORMASJON

Journalnummer: 2022 829381

Enheten

Organisasjonsnummer: 927 443 767
Organisasjonsform: Aksjeselskap
Foretaksnavn: GRØNNEVIK INVEST AS
Forretningsadresse: Gamle Forusveien 49
4031 STAVANGER

Regnskapsår

Årsregnskapets periode: 16.06.2021 - 31.12.2021

Konsern

Morselskap i konsern: Ja
Konsernregnskap lagt ved: Ja

Regnskapsregler

Regler for små foretak benyttet: Nei
Benyttet ved utarbeidelsen av
årsregnskapet til selskapet: Regnskapslovens alminnelige regler
Benyttet ved utarbeidelsen av
årsregnskapet til konsernet: Regnskapslovens alminnelige regler

Årsregnskapet fastsatt av kompetent organ

Bekreftet av representant for selskapet: SVEIN ERIK RISKA
Dato for fastsettelse av årsregnskapet: 21.06.2022

Grunnlag for avgivelse

År 2021: Årsregnskap er elektronisk innlevert.
År 2020: Tall er hentet fra elektronisk innlevert årsregnskap fra 2021.

Det er ikke krav til at årsregnskapet m.v. som sendes til Regnskapsregisteret er undertegnet. Kontrollen på at dette er utført ligger hos revisor/enhetens øverste organ. Sikkerheten ivaretas ved at innsender har rolle/rettighet for innsending av årsregnskapet via Altinn, og ved at det bekreftes at årsregnskapet er fastsatt av kompetent organ.

Brønnøysundregistrene, 09.08.2022



Organisasjonsnr: 927 443 767
GRØNNEVIK INVEST AS

RESULTATREGNSKAP

Beløp i: NOK	Note	2021	2020
RESULTATREGNSKAP			
Inntekter			
Sum inntekter		0	0
Kostnader			
Sum kostnader		0	0
Driftsresultat		0	0
Finansinntekter og finanskostnader			
Annen finansinntekt	7	380 000	
Sum finansinntekter		380 000	0
Sum finanskostnader		0	0
Netto finans		380 000	0
Ordinært resultat før skattekostnad		380 000	0
Skattekostnad på ordinært resultat		80 418	
Ordinært resultat etter skattekostnad		299 582	0
Årsresultat		299 582	0
Totalresultat		299 582	
Overføringer og disponeringer			
Overføringer til/fra annen egenkapital	6	299 582	
Sum overføringer og disponeringer		299 582	



Organisasjonsnr: 927 443 767
GRØNNEVIK INVEST AS

BALANSE

Beløp i: NOK Note 2021 2020

BALANSE - EIENDELER

Anleggsmidler
Immaterielle eiendeler
Sum immaterielle eiendeler 0 0

Varige driftsmidler
Sum varige driftsmidler 0 0

Finansielle anleggsmidler
Investering i datterselskap 3 64 680 000
Sum finansielle anleggsmidler 64 680 000 0

Sum anleggsmidler 64 680 000 0

Omløpsmidler
Varer
Sum varer 0 0

Fordringer
Andre fordringer 4,7 380 000
Sum fordringer 380 000 0

Investeringer
Sum investeringer 0 0

Bankinnskudd, kontanter og lignende
Bankinnskudd, kontanter og lignende 30 000
Sum bankinnskudd, kontanter og lignende 30 000

Sum omløpsmidler 410 000 0

SUM EIENDELER 65 090 000 0

BALANSE - EGENKAPITAL OG GJELD

Egenkapital
Innskutt egenkapital
Selskapskapital 5,6 30 000
Annen innskutt egenkapital 6 64 665 537 0
Sum innskutt egenkapital 64 695 537 0

Opptjent egenkapital
Annen egenkapital 6 299 582



Sum opptjent egenkapital	299 582	
Sum egenkapital	64 995 119	0
Gjeld		
Langsiktig gjeld		
Sum avsetninger for forpliktelser	0	0
Annen langsiktig gjeld		
Sum annen langsiktig gjeld	0	0
Sum langsiktig gjeld	0	0
Kortsiktig gjeld		
Betalbar skatt	80 418	
Annen kortsiktig gjeld	14 463	
Sum kortsiktig gjeld	94 881	0
Sum gjeld	94 881	0
SUM EGENKAPITAL OG GJELD	65 090 000	0



Organisasjonsnr: 927 443 767
GRØNNEVIK INVEST AS

KONSERNRESULTATREGNSKAP

Beløp i: NOK	Note	2021	2020
RESULTATREGNSKAP			
Inntekter			
Salgsinntekt	11	36 371 838	
Annen driftsinntekt		934 981	
Sum inntekter		37 306 820	0
Kostnader			
Varekostnad		18 214 065	
Lønnskostnad	2	9 475 987	
Avskrivning på varige driftsmidler og immaterielle eiendeler	3	3 042 008	
Annen driftskostnad	2,3	5 714 685	
Sum kostnader		36 446 745	0
Driftsresultat		860 075	0
Finansinntekter og finanskostnader			
Inntekt på investering i datterselskap og tilknyttet selskap		-38 066	
Annen finansinntekt		314 544	
Sum finansinntekter		276 478	0
Annen finanskostnad		37 350	
Sum finanskostnader		37 350	0
Netto finans		239 128	0
Ordinært resultat før skattekostnad			
skattekostnad		1 099 203	0
Skattekostnad på ordinært resultat	9	537 719	
Ordinært resultat etter skattekostnad		561 484	0
Årsresultat		561 484	0
Minoritetsinteresser	3	33 090	
Overføringer og disponeringer			
Overføringer til/fra annen egenkapital	8	528 394	
Sum overføringer og disponeringer		561 484	



Organisasjonsnr: 927 443 767
GRØNNEVIK INVEST AS

KONSERNBALANSE

Beløp i: NOK	Note	2021	2020
BALANSE - EIENDELER			
Anleggsmidler			
Immaterielle eiendeler			
Utsatt skattefordel	9	1 130 250	
Goodwill		20 642 621	
Sum immaterielle eiendeler		21 772 871	0
Varige driftsmidler			
Maskiner og anlegg	3	17 750 025	
Driftsløsøre, inventar, verktøy, kontormaskiner og lignende	3	2 070 674	
Sum varige driftsmidler		19 820 699	0
Finansielle anleggsmidler			
Sum finansielle anleggsmidler		0	0
Sum anleggsmidler		41 593 570	0
Omløpsmidler			
Varer			
Varer	4	9 130 146	
Sum varer		0	0
Fordringer			
Kundefordringer	5	21 584 230	
Andre fordringer	5	2 452 129	
Sum fordringer		24 036 359	0
Investeringer			
Sum investeringer		0	0
Bankinnskudd, kontanter og lignende			
Bankinnskudd, kontanter og lignende	6	12 498 232	
Sum bankinnskudd, kontanter og lignende		12 498 232	0
Sum omløpsmidler		45 664 737	0
SUM EIENDELER		87 258 307	0

BALANSE - EGENKAPITAL OG GJELD

Egenkapital



Innskutt egenkapital			
Selskapskapital	7,8	30 000	
Annen innskutt egenkapital		64 665 537	0
Sum innskutt egenkapital		64 695 537	0
Opptjent egenkapital			
Annen egenkapital	8	528 394	
Minoritetsinteresser	8	920 000	
Sum opptjent egenkapital		1 448 394	
Sum egenkapital		66 143 931	0
Gjeld			
Langsiktig gjeld			
Sum avsetninger for forpliktelses		0	0
Annen langsiktig gjeld			
Sum annen langsiktig gjeld		0	0
Sum langsiktig gjeld		0	0
Kortsiktig gjeld			
Leverandørgjeld		10 562 030	
Betalbar skatt	9	1 330 080	
Skyldige offentlige avgifter		3 572 732	
Annen kortsiktig gjeld	10	5 649 534	
Sum kortsiktig gjeld		21 114 376	0
Sum gjeld		21 114 376	0
SUM EGENKAPITAL OG GJELD		87 258 307	0



Organisasjonsnr: 927 443 767
GRØNNEVIK INVEST AS

NOTEOPPLYSNINGER - SELSKAP - alle poster oppgitt i hele tall

Note
1

Regnskapsprinsipper

Note
1

Er det usikkerhet om fortsatt drift?: Nei

Note

Antall årsverk i regnskapsåret
0.00

Note
2

Spesifisering av resultatregnskapet

Lønnskostnader

Sum Beløp

Balanseført verdi 31.12. Varige driftsmidler Immaterielle eiend.

Note
5

Konsern, tilknyttet selskap m.v.

Investering som regnskapsføres etter egenkapitalmetoden

Konsernregnskap
Virksomheten inngår i konsolideringen til morselskapets konsernregnsk.: Nei

Morselskapet sitt navn



Forretningskontor for morselskapet

Datterselskap er utelatt fra konsolideringen: Nei

Begrunnelse for at datterselskap er utelatt fra konsolideringen

Konsern, tilknyttet selskap m.v. - fordringer og gjeld

Fordringer

<u>Samlet beløp - tilknyttet selskap</u>	<u>Årets</u>	<u>Fjorårets</u>
--	--------------	------------------

<u>Samlet beløp - foretak i samme konsern</u>	<u>Årets</u>	<u>Fjorårets</u>
---	--------------	------------------

Kortsiktig gjeld

<u>Samlet beløp - foretak i samme konsern</u>	<u>Årets</u>	<u>Fjorårets</u>
---	--------------	------------------

<u>Samlet beløp - felles kontrollert virksomhet</u>	<u>Årets</u>	<u>Fjorårets</u>
---	--------------	------------------

<u>Pantstillelse</u>	<u>Beløp</u>
----------------------	--------------

Note

Fordringer

Fordringer som forfaller senere enn ett år etter regnskapsårets slutt

Mer om fordringer

Note

Virkelig verdi og resultatført verdiendr. i perioden, finansielle instrumenter

Mer om finansielle instrumenter

Beskrivelse av finansielle derivater

Note

3

<u>Beholdning av egne aksjer</u>	<u>Antall</u>	<u>Pålydende</u>	<u>Andel av aksjek.</u>
----------------------------------	---------------	------------------	-------------------------

Erverv

Endringer i beholdning av aksjer i løpet av regnskapsåret

Avhendelse



Endringer i beholdning av aksjer i løpet av regnskapsåret

Samvirkeforetak

Vedtektsbestemmelser/årsmøtevedtak/forslag til vedtak om medlemskapskonti

Mer om aksjer

Note

4

Lån og sikkerhetsstillelse til medlemmer

Opplysninger om:

Medlemmer av:

Mer om lån og sikkerhetsstillelse



Organisasjonsnr: 927 443 767
GRØNNEVIK INVEST AS

NOTEOPPLYSNINGER - KONSERN

- alle poster oppgitt i hele tall



GRØNNEVIK INVEST AS

Årsberetning 2021

Virksomhetens art og virksomhetens beliggenhet

Selskapet GRØNNEVIK INVEST AS er et holdingselskap som driver sin virksomhet fra leide lokaler i Stavanger.

Konsernet GRØNNEVIK INVEST omfatter selskapene

GRØNNEVIK INVEST AS, H E D INVEST AS, GRØNNEVIK MASKIN AS, HILLEVÅG ELEKTRO-DIESEL AS, H.E.D. KRISTIANSAND AS, H.E.D. KARMØY AS og H.E.D. GRENLAND AS.

Datterselskapene driver maskinforretninger hvor hovedvirksomheten dreier seg om salg, service og utleie av maskiner. Virksomheten drives fra leide lokaler i Stavanger, Karmøy, Kristiansand og Skien. Selskapenes forretningsvirksomhet er vesentlig rettet mot næringslivet i hele landet og offshore.

Fortsatt drift

Forutsetningen vedrørende fortsatt drift er til stede og årsregnskapet for 2021 er satt opp under denne forutsetningen.

Arbeidsmiljø/likestilling

GRØNNEVIK INVEST AS har ingen ansatte.

Konsernet har 45 ansatte herav 4 kvinner. Det er ingen kvinnelige representanter i styret. I henhold til gjeldene lover og forskrifter fører konsernet oversikt over totalt sykefravær blant selskapets ansatte. I 2021 har det totale sykefraværet vært på et rimelig høyt nivå, og økt fra 5,8% til 7,9% i 2021. Arbeidsmiljø og den generelle trivselen på arbeidsplassen er god. Vi har ikke hatt arbeidsulykke med personskade siste år.

Selskapet følger norsk lov om diskriminering og likestilling og arbeider for å sikre like muligheter for medarbeidere gjennom rettferdige prosesser for rekruttering, lønns- og arbeidsvilkår, utviklingsmuligheter og beskyttelse mot trakassering. Kvinner og menn har de samme mulighetene for å kvalifisere seg til alle typer stillinger og avansementsmulighetene er de samme.

Ytre miljø

Selskapet og konsernet har de siste år blitt mer bevisst på faren for forurensning av det ytre miljø. Alt miljøskadelig avfall og metallskrap leveres til godkjent mottak. Selskapet og konsernet arbeider kontinuerlig med å forbedre rutineene på dette området.



GRØNNEVIK INVEST AS

Finansiell risiko:

Markedsrisiko: Selskapet er i liten grad eksponert mot endring i valutakurser. Finansinntekter påvirkes av endringer i rentenivå.

Kredittisiko: Risiko for at motparter ikke har økonomisk evne til å oppfylle sine forpliktelser anses å være moderat. Selskapet har vurdert dette og foretatt avsetninger for mulige tap.

Likviditetsrisiko: Likviditeten i selskapet er tilfredsstillende, og det er ikke besluttet tiltak som endrer likviditetsrisiko.

Kontantstrøm:

Samlet netto kontantstrøm fra drift for selskapet var på TNOK 0. Netto økning i likviditetsbeholdningen i 2021 var TNOK 30.

Samlet netto kontantstrøm fra drift for konsernet var på TNOK -5.422 i 2021. Netto reduksjon i likviditetsbeholdningen i 2021 var TNOK -37.853.

Generelt

Det har etter regnskapsårets utgang ikke inntruffet forhold som er av betydning for bedømmelsen av selskapet og konsernet.

Redegjørelse for årsregnskapet virksomheten og dets stilling

Selskapet og konsernet regner med en økning i aktiviteten i 2022 sett i forhold til inneværende år. På grunn av utbruddet av Covid-19 viruset samt krigen i Ukraina, er markedssituasjonen fortsatt usikker og med press på priser og forsinkelser i leveranser fra leverandører. Ledelsen vil følge nøye med i utviklingen fremover slik at bemanning og andre kostnader kan tilpasses selskapets og konsernets aktiviteter og utvikling i markedet.

Ansvarsforsikring

Det er ikke tegnet ansvarsforsikring for styrets medlemmer og daglig leder.




GRØNNEVIK INVEST AS

Etter styrets oppfatning gir årsregnskapet et rettviseende bilde av eiendeler, gjeld, finansielle stilling og resultat. Selskapets regnskap viser et positivt (- = negativt)

	GRØNNEVIK INVEST AS	KONSERNET GRØNNEVIK INVEST AS
	2021	2021
Driftsresultat	0	860.075
Resultat før skatt	380.000	1.099.203
Årsresultat	299.582	561.484

Stavanger, den 21. juni 2022


Eivind Grønnevik
Styreformann/Daglig leder



Resultatregnskap

KONSERNET GRØNNEVIK INVEST AS

	Note	08.09.21 - 31.12.21
Salgsinntekter	11	36 371 838
Andre driftsinntekter		934 981
Sum driftsinntekter		37 306 820
Varekostnad		18 214 065
Lønnskostnad	2	9 475 987
Avskrivning varige driftsmidler	3	3 042 008
Annen driftskostnad	2,3	5 714 685
Sum driftskostnad		36 446 745
Driftsresultat		860 075
Inntekt på investering i tilknyttet selskap		-38 066
Annen finansinntekt		314 544
Sum finansinntekter		276 478
Annen finanskostnad		37 350
Sum finanskostnader		37 350
Sum netto finansposter		239 128
Ordinært resultat før skattekostnad		1 099 203
Skattekostnad på ordinært resultat	9	537 719
Ordinært resultat		561 484
Årsresultat		561 484
Minoritetens andel av resultatet	3	33 090
Overført annen egenkapital	8	528 394
Sum disponert		561 484



Balanse

KONSERNET GRØNNEVIK INVEST AS

	Note	2021
Eiendeler		
Anleggsmidler		
Immaterielle eiendeler		
Utsatt skattefordel	9	1 130 250
Goodwill		20 642 621
Sum immaterielle eiendeler		21 772 871
Varige driftsmidler		
Maskiner og anlegg	3	17 750 025
Driftsløsøre, inventar, verktøy o.l.	3	2 070 674
Sum varige driftsmidler		19 820 699
Finansielle anleggsmidler		
Sum anleggsmidler		41 593 570
Omløpsmidler		
Varer	4	9 130 146
Fordringer		
Kundefordringer	5	21 584 230
Andre fordringer	5	2 452 129
Sum fordringer		24 036 359
Investeringer		
Bankinnskudd, kontanter o.l.	6	12 498 232
Sum omløpsmidler		45 664 737
Sum eiendeler		87 258 307




Balanse

KONSERNET GRØNNEVIK INVEST AS

	Note	2021
Egenkapital og gjeld		
Egenkapital		
Innskutt egenkapital		
Selskapskapital	7,8	30 000
Annen innskutt egenkapital		64 665 537
Sum innskutt egenkapital		64 695 537
Opptjent egenkapital		
Annen egenkapital	8	528 394
Minoritetsinteresser	8	920 000
Sum opptjent egenkapital		1 448 394
Sum egenkapital		66 143 931
Gjeld		
Avsetning for forpliktelser		
Annen langsiktig gjeld		
Kortsiktig gjeld		
Leverandørgjeld		10 562 030
Betalbar skatt	9	1 330 080
Skyldige offentlige avgifter		3 572 732
Annen kortsiktig gjeld	10	5 649 534
Sum kortsiktig gjeld		21 114 376
Sum gjeld		21 114 376
Sum egenkapital og gjeld		87 258 307

Forus, 21.06.2022
Styret for KONSERNET GRØNNEVIK INVEST AS



Eivind Grønnevik
Styreformann/Daglig leder



KONSERNET GRØNNEVIK INVEST AS

Noter til regnskapet for 2021

Note 1 Regnskapsprinsipper

Årsregnskapet er satt opp i samsvar med regnskapsloven av 1998 og god regnskapsskikk i Norge.

Konsolideringsprinsipper

Konsernregnskapet omfatter GRØNNEVIK INVEST AS med datterselskaper hvor GRØNNEVIK INVEST AS eier direkte eller indirekte mer enn 50 prosent. Det er anvendt ensartede regnskapsprinsipper i konsernselskapenes regnskaper. Alle vesentlige transaksjoner og mellomværende mellom selskaper i konsernet er eliminert. Investeringer i selskaper hvor konsernet har betydelig innflytelse (tilknyttede selskaper) behandles etter egenkapitalmetoden i konsernregnskapet. Betydelig innflytelse foreligger normalt når konsernet eier fra 20 til 50 prosent av den stemmeberettigede kapitalen.

Aksjer i datterselskaper er eliminert i konsernregnskapet etter oppkjøpsmetoden. Dette innebærer at det oppkjøpte selskapets eiendeler og gjeld vurderes til virkelig verdi på kjøpstidspunktet, og eventuell merpris ut over dette klassifiseres som goodwill. For deleide datterselskaper er kun GRØNNEVIK INVEST AS's andel av goodwill inkludert i balansen.

Eksterne eierinteresser i datterselskap er i balansen presentert som minoritetsinteresser. I resultat-regnskapet er minoritetsandeler av årsresultat vist som egen linje før konsernets resultat.

Konsernregnskapet omfatter følgende selskaper:

Org nr	Navn	Forretningsadresse	Eier-/stemmeandel
927443767	Grønnevik Invest AS	Gamle Forusveien 49, 4031 Stavanger	
955437705	H E D Invest AS	Gamle Forusveien 49, 4031 Stavanger	98 %
855437252	Grønnevik Maskin AS	Gamle Forusveien 49, 4031 Stavanger	100 %
928960188	Hillevåg Elektro-Diesel AS	Gamle Forusveien 49, 4031 Stavanger	100 %
933321495	H.E.D. Kristiansand AS	Kartheia 3, 4626 Kristiansand	100 %
933446034	H.E.D. Karmøy AS	Husøyveien 75, 4262 Avaldsnes	100 %
955519787	Hillevåg Elektro-Diesel Avd. Grenland AS	Bedriftsvegen 56, 3735 Skien	100 %

Hovedregel for vurdering og klassifisering av eiendeler og gjeld

Eiendeler bestemt til varig eie eller bruk er klassifisert som anleggsmidler. Andre eiendeler er klassifisert som omløpsmidler. Fordringer som skal tilbakebetales innen et år er klassifisert som omløpsmidler. Ved klassifisering av kortsiktig og langsiktig gjeld er tilsvarende kriterier lagt til grunn.

Anleggsmidler er vurdert til anskaffelseskost med fradrag for planmessige avskrivninger. Dersom virkelig verdi av anleggsmidler er lavere enn balanseført verdi og verdifallet forventes ikke å være forbigående, er det foretatt nedskrivning til virkelig verdi. Anleggsmidler med begrenset økonomisk levetid avskrives lineært over den økonomiske levetiden.

Omløpsmidler er vurdert til lavest av anskaffelseskost og virkelig verdi. Annen langsiktig gjeld og kortsiktig gjeld er vurdert til pålydende beløp.

Eiendeler og gjeld i utenlandsk valuta

Pengeposter i utenlandsk valuta er i balansen omregnet til balansedagens kurs.

Immaterielle eiendeler

Immaterielle eiendeler med begrenset økonomisk levetid avskrives planmessig. Immaterielle eiendeler nedskrives til gjenvinnbart beløp dersom de forventede økonomiske fordelene ikke dekker balanseført verdi og eventuelle gjestående tilvirkningsutgifter.

Varer

Varer er vurdert til det laveste av anskaffelseskost og netto salgsverdi. Varer i arbeid er vurdert til variabel tilvirkningskost.

Inntekter

Inntekt regnskapsføres når den er opptjent, altså når både risiko og kontroll i hovedsak er overført til kunden. Dette vil normalt være tilfellet når varen er levert til kunden. Inntektene regnskapsføres med verdien av vederlaget på transaksjonstidspunktet. Inntekter fra tjenestesalg regnskapsføres når krav på vederlag oppstår. Dette skjer når tjenesten ytes, i takt med at arbeidet utføres.

Kostnader

Kostnader regnskapsføres som hovedregel i samme periode som tilhørende inntekt. I de tilfeller det ikke er en klar sammenheng mellom utgifter og inntekter fastsettes fordelingen etter skjønnsmessige kriterier.



KONSERNET GRØNNEVIK INVEST AS

Noter til regnskapet for 2021

Note 1 Regnskapsprinsipper (forts.)

Andre aksjer og andeler klassifisert som anleggsmidler

Aksjer og mindre investeringer i selskaper hvor selskapet ikke har betydelig innflytelse, er klassifisert som anleggsmidler og er balanseført til anskaffelseskost. Investeringene nedskrives til virkelig verdi ved verdifall som forventes ikke å være forbigående. Mottatt utbytte fra selskapene inntektsføres som annen finansinntekt.

Fordringer

Kundefordringer og andre fordringer oppføres til pålydende etter fradrag for avsetning til forventet tap. Avsetning til tap gjøres på grunnlag av en individuell vurdering av de enkelte fordringer. I tillegg gjøres det for øvrige kundefordringer en uspesifisert avsetning for å dekke antatt tap.

Bankinnskudd, kontanter o.l.

Bankinnskudd, kontanter ol. inkluderer kontanter, bankinnskudd og andre betalingsmidler med forfallsdato som er kortere enn tre måneder fra anskaffelse.

Garantier og servicearbeid

Ved salg er hele salgsprisen, inklusive den delen som gjelder fremtidige garanti- og serviceytelser, tatt til inntekt på salgstidspunktet. Det er gjort en avsetning for fremtidige garanti- og serviceytelser.

Skatter

Skattekostnaden sammenstilles med regnskapsmessige resultat før skatt. Skatt knyttet til egenkapitaltransaksjoner, for eksempel konsernbidrag, føres mot egenkapitalen.

Skattekostnaden består av betalbar skatt (skatt på årets direkte skattepliktige inntekt) og endring i netto utsatt skatt. Utsatt skatt og utsatt skattefordel er presentert netto i balansen.

Note 2 Lønnskostnad, antall ansatte, godtgjørelser, lån til ansatte mm

Lønnskostnad	2021
Lønn	7 762 565
Pensjonskostnader innskuddspensjon	359 016
Folketrygdavgift	1 259 297
Andre personalkostnader	95 109
Sum	9 475 987

Årsverk ved utgangen av regnskapsåret 45

Pensjon

Foretaket er pliktig til å ha en tjenstepensjonsordning etter lov om obligatorisk tjenstepensjon og foretaket har en pensjonsordning som oppfyller kravene etter denne loven.

Ytelser til ledende personer

Lønn og styregodtgjørelse er behandlet og opplyst om i de enkelte selskaper som inngår i konsernet.

Lån og sikkerhetsstillelse til ledende personer, aksjeeiere m.v.

Det er ikke gitt lån til ansatte, daglig leder eller styret i noen av selskapene i konsernet.

Revisor

Godtgjørelse til Deloitte AS og samarbeidende selskaper for revisjon og revisjonsrelaterte tjenester utgjør i 2021 kr 89.033 for konsernet. Godtgjørelse for andre tjenester utgjør kr 37.000.



KONSERNET GRØNNEVIK INVEST AS

Noter til regnskapet for 2021

Note 3 Varige driftsmidler

	Goodwill	Immaterielle eiendeler	Inventar, verktøy og utstyr	Transportmidler	Sum driftsmidler
Anskaffelseskost konserndannelse		800 000	120 297 348	12 067 094	132 364 442
Tilgang kjøpte driftsmidler	22 068 111		2 359 810	12 068	2 371 878
Avgang			-52 118	0	-52 118
Anskaffelseskost 31.12.2021	22 068 111	800 000	122 605 040	12 079 162	134 684 202
Akkumulerte avskr. 31.12.2021	1 425 490	800 000	104 323 783	10 539 720	114 863 503
Bokført verdi pr. 31.12.2021	20 642 621	0	18 281 257	1 539 442	19 820 699
Årets avskrivninger	1 425 490	0	1 418 464	198 054	3 042 008
Nedskrivning varige driftsmidler					0
Økonomisk levetid	5	3	5-7 år	5-7 år	
Avskrivningsplan	Lineær	Lineær	Lineær	Lineær	

Årlig leie av lokaler beløper seg til totalt kr 5.853.333 Lokalene leies av Grønnevik Eiendom AS, som har en eier som er nærstående til eier av H E D INVEST AS.

Note 4 Varer

	2021
Varer under tilvirkning	1 966 424
Ferdigvarer	7 163 722
Sum	9 130 146

Note 5 Fordringer med forfall senere enn ett år

Ingen fordringer har forfall senere enn 1 år.

Note 6 Bankinnskudd

Av innstående beløp er kr 1.899.912 bundet for skattetrekk.



KONSERNET GRØNNEVIK INVEST AS

Noter til regnskapet for 2021

Note 7 Aksjekapital og aksjonærinformasjon

Aksjekapitalen i konsernet pr 31.12.2021 består av følgende aksjeklasser:

	Antall	Pålydende	Bokført
Ordinære aksjer	1 000	30	30 000
Sum	1 000		30 000

Eierstruktur

Aksjonærene i konsernet pr 31.12.2021 var:

	Ordinære aksjer	Eierandel	Stemmeandel
Eivind Grønnevik	1 000	100 %	100 %
Totalt antall aksjer	1 000	100 %	100 %

Note 8 Egenkapital

	Aksjekapital	Annen innskutt EK	Opptjent egenkapital	Minoritet	Sum egenkapital
Egenkapital majoritetsseier konserndannelse	30 000	64 665 537			64 695 537
Minoritetsandel konserndannelse				886 910	886 910
Sum egenkapital konserndannelse	30 000	64 665 537	0	886 910	65 582 447
Konsernets resultat			528 394	33 090	561 484
Beregnet egenkapital 31.12	30 000	64 665 537	528 394	920 000	66 143 931



KONSERNET GRØNNEVIK INVEST AS

Noter til regnskapet for 2021

Note 9 Skattekostnad

<u>Årets skattekostnad fremkommer slik:</u>	<u>2021</u>
Betalbar skatt	1 330 080
Konsernets betalbare skatt på konserndannelsestidspunktet	-889 028
Endring i utsatt skatt	96 667
<u>Skattekostnad ordinært resultat</u>	<u>537 719</u>

Avstemming fra nominell til faktisk skattesats:

	<u>2021</u>
Ordinært resultat før skatt	1 099 203
<u>Årsresultat før skatt</u>	<u>1 099 203</u>
Forventet inntektsskatt etter nominell skattesats (22 %)	241 825
Skatteeffekten av følgende poster:	
Ikke fradragsberettigede kostnader	334 628
Ikke skattepliktige inntekter	-50 269
<u>Andre poster</u>	<u>11 535</u>
Skattekostnad	537 719
Effektiv skattesats	48,9 %

Spesifikasjon av skatteeffekten av midlertidige forskjeller og underskudd til framføring:

	2021	
	Fordel	Forpliktelse
Driftsmidler		2 942 202
Varer	4 994 000	
Fordringer	975 704	
Forpliktelser	2 110 000	
<u>Sum</u>	<u>8 079 704</u>	<u>2 942 202</u>

Netto utsatt skattefordel i balansen 1 130 250

Utsatt skattefordel er oppført med utgangspunkt i fremtidig inntekt.



KONSERNET GRØNNEVIK INVEST AS

Noter til regnskapet for 2021

Note 10 Andre avsetninger for forpliktelser

Avsetninger:	2021
Garantiavsetning	2 110 000
Sum	2 110 000

Note 11 Salgsinntekt

Konsernets inntekter er i hovedsak knyttet til næringskunder i Norge.

Note 12 Hendelser etter balansedagen

Ved regnskapsavleggelsen foreligger det ingen kjente hendelser etter balansedagen som forventes å påvirke konsernets årsregnskap for 2021 eller den finansielle stilling per 31. desember 2021.

På grunn av utbruddet av Covid-19 viruset samt krigen i Ukraina, er markedssituasjonen fortsatt usikker og med press på priser og forsinkelser i leveranser fra leverandører.

Note 13 Konserndannelse

Konsernet Grønnevik Invest ble dannet ved oppkjøp av konsernet HED Invest den 8. september 2021. Andelen av stemmeberettiget kapital som er kjøpt utgjør 66%. Anskaffelseskosten utgjorde NOK 33 365 561.

Proforma salgsinntekter utgjør for 2021 NOK 109.115.515 og for 2020 NOK 106.798.227.



Grønnevik Invest AS

Kontantstrømpstilling Konsern

2021

KONTANTSTRØMMER FRA OPERASJONELLE AKTIVITETER:

Ordinært resultat før skattekostnad	1 099 203
Periodens betalte skatt	0
Ordinære avskrivninger	3 042 008
Gevinst ved salg av driftsmidler	625 522
Inntekt på investering i datterselskap/tilknyttet selskap	-38 066
Endring i varer	-479 900
Endring i kundefordringer	-8 173 528
Endring i leverandørgjeld	3 917 318
Endring i andre omløpsmidler og andre gjeldsposter	-5 414 163
Netto kontantstrømmer fra operasjonelle aktiviteter	-5 421 606

KONTANTSTRØMMER FRA INVESTERINGSAKTIVITETER:

Innbetalinger ved salg av varige driftmidler	677 640
Innbetalinger ved salg tilknyttet selskap	4 000 000
Utbetalinger ved kjøp av datterselskap	-34 767 245
Utbetalinger ved kjøp av varige driftmidler	-2 371 878
Netto kontantstrøm fra investeringsaktiviteter	-32 461 483

KONTANTSTRØMMER FRA FINANSIERINGSAKTIVITETER:

Innbetaling av aksjekapital	30 000
Netto kontantstrøm fra finansieringsaktiviteter	30 000

Netto endring i bankinnskudd, kontanter og lignende	-37 853 090
Beholdning av bankinnskudd, kontanter og lignende pr konserndannelse	50 351 322
Beholdning av bankinnskudd, kontanter og lignende pr 31.12.	12 498 232



Resultatregnskap
GRØNNEVIK INVEST AS

	Note	08.09.21 – 31.12.21
Annen finansinntekt	7	380 000
Sum finansinntekter		380 000
Sum netto finansposter		380 000
Ordinært resultat før skattekostnad		380 000
Skattekostnad på ordinært resultat		80 418
Ordinært resultat		299 582
Årsresultat		299 582
Overført annen egenkapital	6	299 582
Sum disponert		299 582



Balanse

GRØNNEVIK INVEST AS

	Note	2021
Eiendeler		
Anleggsmidler		
Finansielle anleggsmidler		
Investeringer i datterselskap	3	64 680 000
Sum finansielle anleggsmidler		64 680 000
Sum anleggsmidler		64 680 000
Omløpsmidler		
Fordringer		
Andre fordringer	4,7	380 000
Sum fordringer		380 000
Investeringer		
Bankinnskudd, kontanter o.l.		30 000
Sum omløpsmidler		410 000
Sum eiendeler		65 090 000




Balanse

GRØNNEVIK INVEST AS

	Note	2021
Egenkapital og gjeld		
Egenkapital		
Innskutt egenkapital		
Selskapskapital	5,6	30 000
Annen innskutt egenkapital	6	64 665 537
Sum innskutt egenkapital		64 695 537
Opptjent egenkapital		
Annen egenkapital	6	299 582
Sum opptjent egenkapital		299 582
Sum egenkapital		64 995 119
Gjeld		
Avsetning for forpliktelser		
Annen langsiktig gjeld		
Kortsiktig gjeld		
Betalbar skatt		80 418
Annen kortsiktig gjeld		14 463
Sum kortsiktig gjeld		94 881
Sum gjeld		94 881
Sum egenkapital og gjeld		65 090 000

STAVANGER, 21.06.2022
Styret for GRØNNEVIK INVEST AS



EIVIND GRØNNEVIK
STYREFORMANN



GRØNNEVIK INVEST AS

Noter til regnskapet 2021

Note 1 Regnskapsprinsipper

Årsregnskapet er satt opp i samsvar med regnskapsloven av 1998 og god regnskapsskikk i Norge. Regnskapsprinsippene beskrives nedenfor.

Hovedregel for vurdering og klassifisering av eiendeler og gjeld

Eiendeler bestemt til varig eie eller bruk er klassifisert som anleggsmidler. Andre eiendeler er klassifisert som omløpsmidler. Fordringer som skal tilbakebetales innen et år er klassifisert som omløpsmidler. Ved klassifisering av kortsiktig og langsiktig gjeld er tilsvarende kriterier lagt til grunn.

Anleggsmidler vurderes til anskaffelseskost, men nedskrives til virkelig verdi når verdifallet forventes ikke å være forbigående. Anleggsmidler med begrenset økonomisk levetid avskrives planmessig. Langsiktig lån balanseføres til nominelt mottatt beløp på etableringstidspunktet. Omløpsmidler vurderes til laveste av anskaffelseskost og virkelig verdi.

Inntekter

Inntekt regnskapsføres når den er opptjent, altså når både risiko og kontroll i hovedsak er overført til kunden. Dette vil normalt være tilfellet når varen er levert til kunden. Inntektene regnskapsføres med verdien av vederlaget på transaksjonstidspunktet. Inntekter fra tjenestesalg regnskapsføres når krav på vederlag oppstår. Dette skjer når tjenesten ytes, i takt med at arbeidet utføres.

Fordringer

Andre fordringer er oppført til pålydende.

Bankinnskudd, kontanter o.l.

Bankinnskudd, kontanter o.l. inkluderer kontanter, bankinnskudd og andre betalingsmidler med forfallsdato som er kortere enn tre måneder fra anskaffelse.

Kostnader

Kostnader regnskapsføres som hovedregel i samme periode som tilhørende inntekt. I de tilfeller det ikke er en klar sammenheng mellom utgifter og inntekter fastsettes fordelingen etter skjønnsmessige kriterier.

Skatter

Skattekostnaden sammenstilles med regnskapsmessige resultat før skatt. Skatt knyttet til egenkapitaltransaksjoner, er ført mot egenkapitalen.

Skattekostnaden består av betalbar skatt (skatt på årets direkte skattepliktige inntekt) og endring i netto utsatt skatt. Utsatt skatt og utsatt skattefordel er presentert netto i balansen.

Aksjer og andeler i tilknyttet selskap og datterselskap

Investeringer i datterselskaper er balanseført til anskaffelseskost. Investeringene blir nedskrevet til virkelig verdi dersom verdifallet ikke er forbigående. Mottatt utbytte og konsernbidrag fra datterselskapene er inntektsført som annen finansinntekt. Tilsvarende gjelder for investeringer i tilknyttede selskaper.



GRØNNEVIK INVEST AS

Noter til regnskapet 2021

Note 2 Lønnskostnad, antall ansatte, godtgjørelser, lån til ansatte mm

Lønnskostnad

Selskapet har ingen ansatte og det er ikke utbetalt lønn eller styrehonorar

Lån og sikkerhetsstillelse til ledende personer, aksjeeiere m.v.

Det er ikke gitt lån til styremedlemmer eller aksjonærer

Revisor

Godtgjørelse til Deloitte AS utgjør i 2021 kr 0 for lovpålagt revisjon og kr 0 for andre revisjonsrelaterte tjenester.

Note 3 Investering i datterselskap

Anleggsmidler:	Eierandel	Balanseført verdi	Arsresultat 2021	Egenkapital 31.12.2021
HED INVEST AS	98 %	64 680 000	1 470 644	902 015
Sum		64 680 000	1 470 644	902 015

Note 4 Fordringer med forfall senere enn ett år

Ingen fordringer har forfall senere enn 1 år.

Note 5 Aksjekapital og aksjonærinformasjon

Aksjekapitalen i selskapet pr 31.12.2021 består av følgende aksjeklasser:

	Antall	Pålydende	Bokført
Ordinære aksjer	1 000	30	30 000
Sum	1 000		30 000

Eierstruktur

Aksjonærene i selskapet pr 31.12.2021 var:

	Ordinære aksjer	Eierandel	Stemmeandel
Eivind Grønnevik	1 000	100 %	100 %
Totalt antall aksjer	1 000	100 %	100 %



GRØNNEVIK INVEST AS

Noter til regnskapet 2021

Note 6 Egenkapital

	Aksje- kapital	Annen innskutt EK	Annen EK	Sum EK
Egenkapital pr 01.01.2021	0	0	0	0
<u>Årets endring i egenkapital:</u>				
Innbetalt aksjekapital ved stiftelse	30 000			30 000
Årets resultat			299 582	299 582
Kapitalinnskudd		64 680 000		64 680 000
Stiftelsesomkostninger		-14 463		-14 463
Egenkapital 31. desember 2021	30 000	64 665 537	299 582	64 995 119

Note 7 Mellomværende med selskap i samme konsern m.v.

	Andre fordringer 2021	Annen kortsiktig gjeld 2021
Foretak i samme konsern	380 000	0
	0	
Sum	380 000	0

Selskapet har i 2021 inntektsført konsernbidrag på kr. 200 000 fra Grønnevik Maskin AS og kr. 110 000 fra HED Invest AS.

Note 8 Skattekostnad

Årets skattekostnad fremkommer slik:	2021
Betalbar skatt	80 418
Endring tidligere års skatter	0
Skatteeffekt konsernbidrag	0
Skattekostnad ordinært resultat	80 418

Avstemming fra nominell til faktisk skattesats:

	2021
Ordinært resultat før skatt	380 000
Stiftelsesomkostninger	-14 463
Årsresultat før skatt	365 537
Forventet inntektsskatt etter nominell skattesats (22 %)	80 418
<u>Skatteeffekten av følgende poster:</u>	
Ikke skattepliktige kostnader	0
Ikke skattepliktige inntekter	0
Skattekostnad	80 418
Effektiv skattesats	22,0 %



GRØNNEVIK INVEST AS

Noter til regnskapet 2021

Note 9 Nærstående parter

Enkelte av selskapets administrative oppgaver ivaretas av datterselskapet Hillevåg Elektro-Diesel AS. Transaksjoner mellom selskaper i konsernet er gjennomført i henhold til forretningsmessige vilkår.



GRØNNEVIK INVEST AS
Kontantstrømoppstilling

	2021
KONTANTSTRØMMER FRA OPERASJONELLE AKTIVITETER:	
Ordinært resultat før skattekostnad	310 000
Periodens betalte skatt	0
Ordinære avskrivninger	0
Inntekt på investering i datterselskap	-310 000
Endring i kundefordringer	0
Endring i leverandørgjeld	0
Endring i andre omløpsmidler og andre gjeldsposter	0
Netto kontantstrømmer fra operasjonelle aktiviteter	0
KONTANTSTRØMMER FRA INVESTERINGSAKTIVITETER:	
Innbetaling av utbytte	33 365 561
Utbetaling til investeringer i finansielle anleggsmidler	-33 365 561
Netto kontantstrøm fra investeringsaktiviteter	0
KONTANTSTRØMMER FRA FINANSIERINGSAKTIVITETER:	
Innbetaling av aksjekapital	30 000
Netto kontantstrøm fra finansieringsaktiviteter	30 000
Netto endring i bankinnskudd, kontanter og lignende	30 000
Beholdning av bankinnskudd, kontanter og lignende pr 01.01.	0
Beholdning av bankinnskudd, kontanter og lignende pr 31.12.	30 000



Deloitte.

Deloitte AS
Strandsvingen 14 A
NO-4032 Stavanger
Norway

Tel: +47 51 81 56 00
www.deloitte.no

Til generalforsamlingen i Grønnevik Invest AS

UAVHENGIG REVISORS BERETNING

Konklusjon

Vi har revidert Grønnevik Invest AS' årsregnskap, som består av:

- selskapsregnskapet, som består av balanse per 31. desember 2021, resultatregnskap og kontantstrømpoppstilling for regnskapsåret avsluttet per denne datoen og noter til årsregnskapet, herunder et sammendrag av viktige regnskapsprinsipper, og
- konsernregnskapet, som består av balanse per 31. desember 2021, resultatregnskap og kontantstrømpoppstilling for regnskapsåret avsluttet per denne datoen og noter til årsregnskapet, herunder et sammendrag av viktige regnskapsprinsipper.

Etter vår mening

- oppfyller årsregnskapet gjeldende lovkrav,
- selskapsregnskapet gir et rettviseende bilde av selskapets finansielle stilling per 31. desember 2021 og av dets resultater og kontantstrømmer for regnskapsåret avsluttet per denne datoen i samsvar med regnskapslovens regler og god regnskapsskikk i Norge, og
- konsernregnskapet gir et rettviseende bilde av konsernets finansielle stilling per 31. desember 2021 og av dets resultater og kontantstrømmer for regnskapsåret avsluttet per denne datoen i samsvar med regnskapslovens regler og god regnskapsskikk i Norge.

Grunnlag for konklusjonen

Vi har gjennomført revisjonen i samsvar med de internasjonale revisjonsstandardene International Standards on Auditing (ISA-ene). Våre oppgaver og plikter i henhold til disse standardene er beskrevet nedenfor under *Revisors oppgaver og plikter ved revisjonen av årsregnskapet*. Vi er uavhengige av selskapet og konsernet slik det kreves i lov, forskrift og International Code of Ethics for Professional Accountants utstedt av the International Ethics Standards Board for Accountants (IESBA-reglene), og vi har overholdt våre øvrige etiske forpliktelser i samsvar med disse kravene. Innhentet revisjonsbevis er etter vår vurdering tilstrekkelig og hensiktsmessig som grunnlag for vår konklusjon.

Øvrig informasjon

Styret (ledelsen) er ansvarlig for informasjonen i årsberetningen. Øvrig informasjon omfatter informasjon i årsrapporten bortsett fra årsregnskapet og den tilhørende revisjonsberetningen. Vår konklusjon om årsregnskapet ovenfor dekker ikke informasjonen i årsberetningen.

I forbindelse med revisjonen av årsregnskapet er det vår oppgave å lese årsberetningen. Formålet er å vurdere hvorvidt det foreligger vesentlig inkonsistens mellom årsberetningen og årsregnskapet og den kunnskap vi har opparbeidet oss under revisjonen av årsregnskapet, eller hvorvidt informasjon i årsberetningen ellers fremstår som vesentlig feil. Vi har plikt til å rapportere dersom årsberetningen fremstår som vesentlig feil. Vi har ingenting å rapportere i så henseende.

Basert på kunnskapen vi har opparbeidet oss i revisjonen, mener vi at årsberetningen

- er konsistent med årsregnskapet og
- inneholder de opplysninger som skal gis i henhold til gjeldende lovkrav.

Deloitte refers to one or more of Deloitte Touche Tohmatsu Limited ("DTTL"), its global network of member firms, and their related entities (collectively, the "Deloitte organization"). DTTL (also referred to as "Deloitte Global") and each of its member firms and related entities are legally separate and independent entities, which cannot obligate or bind each other in respect of third parties. DTTL and each DTTL member firm and related entity is liable only for its own acts and omissions, and not those of each other. DTTL does not provide services to clients. Please see www.deloitte.no to learn more.

© Deloitte AS

Registrert i Foretaksregisteret Medlemmer av Den norske Revisorføring
Organisasjonsnummer: 980 211 282



Deloitte.

side 2
Uavhengig revisors beretning -
Grønnevik Invest AS

Ledelsens ansvar for årsregnskapet

Ledelsen er ansvarlig for å utarbeide årsregnskapet og for at det gir et rettviseende bilde i samsvar med regnskapslovens regler og god regnskapspraksis i Norge. Ledelsen er også ansvarlig for slik intern kontroll som den finner nødvendig for å kunne utarbeide et årsregnskap som ikke inneholder vesentlig feilinformasjon, verken som følge av misligheter eller utilsiktede feil.

Ved utarbeidelsen av årsregnskapet er ledelsen ansvarlig for å ta standpunkt til selskapets og konsernets evne til fortsatt drift og opplyse om forhold av betydning for fortsatt drift. Forutsetningen om fortsatt drift skal legges til grunn for årsregnskapet så lenge det ikke er sannsynlig at virksomheten vil bli avviklet.

Revisors oppgaver og plikter ved revisjonen av årsregnskapet

Vårt mål er å oppnå betryggende sikkerhet for at årsregnskapet som helhet ikke inneholder vesentlig feilinformasjon, verken som følge av misligheter eller utilsiktede feil, og å avgi en revisjonsberetning som inneholder vår konklusjon. Betryggende sikkerhet er en høy grad av sikkerhet, men ingen garanti for at en revisjon utført i samsvar med ISA-ene, alltid vil avdekke vesentlig feilinformasjon som eksisterer. Feilinformasjon kan oppstå som følge av misligheter eller utilsiktede feil. Feilinformasjon blir vurdert som vesentlig dersom den enkeltvis eller samlet med rimelighet kan forventes å påvirke økonomiske beslutninger som brukerne foretar basert på årsregnskapet.

Som del av en revisjon i samsvar med ISA-ene, utøver vi profesjonelt skjønn og utviser profesjonell skepsis gjennom hele revisjonen. I tillegg:

- identifiserer og vurderer vi risikoen for vesentlig feilinformasjon i regnskapet, enten det skyldes misligheter eller utilsiktede feil. Vi utformer og gjennomfører revisjonshandlinger for å håndtere slike risikoer, og innhenter revisjonsbevis som er tilstrekkelig og hensiktsmessig som grunnlag for vår konklusjon. Risikoen for at vesentlig feilinformasjon som følge av misligheter ikke blir avdekket, er høyere enn for feilinformasjon som skyldes utilsiktede feil, siden misligheter kan innebære samarbeid, forfalskning, bevisste utelatelser, uriktige fremstillinger eller overstyring av internkontroll.
- opparbeider vi oss en forståelse av den interne kontroll som er relevant for revisjonen, for å utforme revisjonshandlinger som er hensiktsmessige etter omstendighetene, men ikke for å gi uttrykk for en mening om effektiviteten av selskapets og konsernets interne kontroll.
- evaluerer vi om de anvendte regnskapsprinsippene er hensiktsmessige og om regnskapsestimaterne og tilhørende noteopplysninger utarbeidet av ledelsen er rimelige.
- konkluderer vi på hensiktsmessigheten av ledelsens bruk av fortsatt drift-forutsetningen ved avleggelsen av årsregnskapet, basert på innhentede revisjonsbevis, og hvorvidt det foreligger vesentlig usikkerhet knyttet til hendelser eller forhold som kan skape tvil av betydning om selskapets og konsernets evne til fortsatt drift. Dersom vi konkluderer med at det eksisterer vesentlig usikkerhet, kreves det at vi i revisjonsberetningen henleder oppmerksomheten på tilleggsopplysningene i årsregnskapet, eller, dersom slike tilleggsopplysninger ikke er tilstrekkelige, at vi modifierer vår konklusjon. Våre konklusjoner er basert på revisjonsbevis innhentet inntil datoen for revisjonsberetningen. Etterfølgende hendelser eller forhold kan imidlertid medføre at selskapet og konsernet ikke fortsetter driften.
- evaluerer vi den samlede presentasjonen, strukturen og innholdet i årsregnskapet, inkludert tilleggsopplysningene, og hvorvidt årsregnskapet gir uttrykk for de underliggende transaksjonene og hendelsene på en måte som gir et rettviseende bilde.
- innhenter vi tilstrekkelig og hensiktsmessig revisjonsbevis vedrørende den finansielle informasjonen til enhetene eller forretningsområdene i konsernet for å kunne gi uttrykk for en mening om det konsoliderte regnskapet. Vi er ansvarlige for å lede, følge opp og gjennomføre konsernrevisjonen. Vi alene er ansvarlige for vår revisjonskonklusjon.

Vi kommuniserer med styret blant annet om det planlagte omfanget av revisjonen og til hvilken tid revisjonsarbeidet skal utføres. Vi utveksler også informasjon om forhold av betydning som vi har avdekket i løpet av revisjonen, herunder om eventuelle svakheter av betydning i den interne kontrollen.

Stavanger, 21. juni 2022
Deloitte AS

Johan Enoksen
statsautorisert revisor