



ÅRSREGNSKAPET FOR REGNSKAPSÅRET 2024 - GENERELL INFORMASJON

Enheten

Organisasjonsnummer: 980 772 616
Organisasjonsform: Aksjeselskap
Foretaksnavn: STRAUME NÆRINGSPARK AS
Forretningsadresse: Leirvikflaten 23
5179 GODVIK

Regnskapsår

Årsregnskapets periode: 01.01.2024 - 31.12.2024

Konsern

Morselskap i konsern: Nei

Regnskapsregler

Regler for små foretak benyttet: Ja
Benyttet ved utarbeidelsen av årsregnskapet til selskapet: Regnskapslovens alminnelige regler

Årsregnskapet fastsatt av kompetent organ

Bekreftet av representant for selskapet: Atle Ulveseth
Dato for fastsettelse av årsregnskapet: 24.06.2025

Grunnlag for avgivelse

År 2024: Årsregnskapet er elektronisk innlevert
År 2023: Tall er hentet fra elektronisk innlevert årsregnskap fra 2024

Det er ikke krav til at årsregnskapet m.v. som sendes til Regnskapsregisteret er undertegnet. Kontrollen på at dette er utført ligger hos revisor/enhetens øverste organ. Sikkerheten ivaretas ved at innsender har rolle/rettighet for innsending av årsregnskapet via Altinn, og ved at det bekreftes at årsregnskapet er fastsatt av kompetent organ.

Brønnøysundregistrene, 04.07.2025



Resultatregnskap

Beløp i: NOK	Note	2024	2023
RESULTATREGNSKAP			
Inntekter			
Andre driftsinntekter		1 061	15 053
Leieinntekter		3 371 832	2 153 705
Sum inntekter		3 372 893	2 168 758
Kostnader			
Lønnskostnad	1		
Ordinære avskrivninger	2	421 170	421 170
Andre driftskostnader		165 046	308 829
Sum kostnader		586 216	729 999
Driftsresultat		2 786 677	1 438 759
Finansinntekter og finanskostnader			
Annen renteinntekt		12 086	6 123
Sum finansinntekter		12 086	6 123
Rentekostnad til foretak i samme konsern		1 258 781	1 128 558
Sum finanskostnader		1 258 781	1 128 558
Netto finans		-1 246 695	-1 122 435
Resultat før skattekostnad		1 539 981	316 324
Skattekostnad på resultat	3	338 796	70 142
Årsresultat	4	1 201 185	246 182
Årsresultat etter minoritetsinteresser		1 201 185	246 182
Totalresultat		1 201 185	246 182
Overføringer og disponeringer			
Avgitt konsernbidrag		1 361 998	402 508
Overført fra annen egenkapital		-160 813	-156 326
Sum overføringer og disponeringer		1 201 185	246 182



Resultatregnskap

Beløp i: NOK	Note	2024	2023
---------------------	-------------	-------------	-------------



Balanse

Beløp i: NOK	Note	2024	2023
BALANSE - EIENDELER			
Anleggsmidler			
Immaterielle eiendeler			
Utsatt skattefordel	3	415 702	370 344
Sum immaterielle eiendeler		415 702	370 344
Varige driftsmidler			
Tomter og bygninger	2	37 695 474	42 150 347
Sum varige driftsmidler		37 695 474	42 150 347
Sum anleggsmidler		38 111 176	42 520 691
Omløpsmidler			
Varer			
Beholdning tomter egenregi	5	6 014 495	5 764 495
Sum varer		6 014 495	5 764 495
Fordringer			
Kundefordringer		1 066 428	78 121
Andre kortsiktige fordringer			56 348
Sum fordringer		1 066 428	134 469
Bankinnskudd, kontanter og lignende			
Bankinnskudd, kontanter o.l.		256 883	185 690
Sum bankinnskudd, kontanter og lignende		256 883	185 690
Sum omløpsmidler		7 337 805	6 084 653
SUM EIENDELER		45 448 981	48 605 344
BALANSE - EGENKAPITAL OG GJELD			
Egenkapital			
Innskutt egenkapital			
Aksjekapital	4, 6	454 497	454 497



Balanse

Beløp i: NOK	Note	2024	2023
Beholdning av egne aksjer	4	1 779 911	1 779 911
Sum innskutt egenkapital	4	2 234 408	2 234 408
Opptjent egenkapital			
Annen egenkapital	4	17 473 596	17 634 409
Sum opptjent egenkapital		17 473 596	17 634 409
Sum egenkapital	4	19 708 004	19 868 817
Gjeld			
Langsiktig gjeld			
Utsatt skatt	3		
Annen langsiktig gjeld			
Øvrig langsiktig gjeld	7	17 841 080	15 960 804
Sum annen langsiktig gjeld		17 841 080	15 960 804
Sum langsiktig gjeld		17 841 080	15 960 804
Kortsiktig gjeld			
Leverandørgjeld	7	5 822 345	11 930 500
Betalbar skatt	3		
Skyldige offentlige avgifter		41 531	
Kortsiktig konserngjeld		1 746 151	
Annen kortsiktig gjeld	7	289 870	845 223
Sum kortsiktig gjeld		7 899 897	12 775 723
Sum gjeld		25 740 977	28 736 527
SUM EGENKAPITAL OG GJELD		45 448 981	48 605 344



Brønnøysundregistrene

ÅRSREGNSKAP FOR REGNSKAPSÅRET 2024 - GENERELL INFORMASJON

Journalnummer: 2025 616855

Enheten

Organisasjonsnummer: 980 772 616
Organisasjonsform: Aksjeselskap
Foretaksnavn: STRAUME NÆRINGS-PARK AS
Forretningsadresse: Leirvikflaten 23
5179 GODVIK

Regnskapsår

Årsregnskapets periode: 01.01.2024 - 31.12.2024

Konsern

Morselskap i konsern: Nei

Regnskapsregler

Regler for små foretak benyttet: Ja
Benyttet ved utarbeidelsen av
årsregnskapet til selskapet: Regnskapslovens alminnelige regler

Årsregnskapet fastsatt av kompetent organ

Bekreftet av representant for selskapet: Atle Ulveseth
Dato for fastsettelse av årsregnskapet: 24.06.2025

Grunnlag for avgivelse

År 2024: Årsregnskap er elektronisk innlevert.
År 2023: Tall er hentet fra elektronisk innlevert årsregnskap fra 2024.

Det er ikke krav til at årsregnskapet m.v. som sendes til Regnskapsregisteret er undertegnet. Kontrollen på at dette er utført ligger hos revisor/enhetens øverste organ. Sikkerheten ivaretas ved at innsender har rolle/rettighet for innsending av årsregnskapet via Altinn, og ved at det bekreftes at årsregnskapet er fastsatt av kompetent organ.

Brønnøysundregistrene, 02.07.2025



Organisasjonsnr: 980 772 616
STRAUME NÆRINGS-PARK AS

RESULTATREGNSKAP

Beløp i: NOK	Note	2024	2023
RESULTATREGNSKAP			
Inntekter			
Andre driftsinntekter		1 061	15 053
Leieinntekter		3 371 832	2 153 705
Sum inntekter		3 372 893	2 168 758
Kostnader			
Lønnskostnad	1		
Ordinære avskrivninger	2	421 170	421 170
Andre driftskostnader		165 046	308 829
Sum kostnader		586 216	729 999
Driftsresultat		2 786 677	1 438 759
Finansinntekter og finanskostnader			
Annen renteinntekt		12 086	6 123
Sum finansinntekter		12 086	6 123
Rentekostnad til foretak i samme konsern		1 258 781	1 128 558
Sum finanskostnader		1 258 781	1 128 558
Netto finans		-1 246 695	-1 122 435
Resultat før skattekostnad		1 539 981	316 324
Skattekostnad på resultat	3	338 796	70 142
Årsresultat	4	1 201 185	246 182
Årsresultat etter minoritetsinteresser		1 201 185	246 182
Totalresultat		1 201 185	246 182
Overføringer og disponeringer			
Avgitt konsernbidrag		1 361 998	402 508
Overført fra annen egenkapital		-160 813	-156 326
Sum overføringer og disponeringer		1 201 185	246 182



Organisasjonsnr: 980 772 616
STRAUME NÆRINGS-PARK AS

BALANSE

Beløp i: NOK Note 2024 2023

BALANSE - EIENDELER

Anleggsmidler

Immaterielle eiendeler

Utsatt skattefordel	3	415 702	370 344
Sum immaterielle eiendeler		415 702	370 344

Varige driftsmidler

Tomter og bygninger	2	37 695 474	42 150 347
Sum varige driftsmidler		37 695 474	42 150 347

Sum anleggsmidler		38 111 176	42 520 691
--------------------------	--	-------------------	-------------------

Omløpsmidler

Varer

Beholdning tomter egenregi	5	6 014 495	5 764 495
Sum varer		6 014 495	5 764 495

Fordringer

Kundefordringer		1 066 428	78 121
Andre kortsiktige fordringer			56 348
Sum fordringer		1 066 428	134 469

Bankinnskudd, kontanter og lignende

Bankinnskudd, kontanter o. l.		256 883	185 690
Sum bankinnskudd, kontanter og lignende		256 883	185 690

Sum omløpsmidler		7 337 805	6 084 653
-------------------------	--	------------------	------------------

SUM EIENDELER		45 448 981	48 605 344
----------------------	--	-------------------	-------------------

BALANSE - EGENKAPITAL OG GJELD

Egenkapital

Innskutt egenkapital

Aksjekapital	4, 6	454 497	454 497
Beholdning av egne aksjer	4	1 779 911	1 779 911
Sum innskutt egenkapital	4	2 234 408	2 234 408

Opptjent egenkapital

Annen egenkapital	4	17 473 596	17 634 409
Sum opptjent egenkapital		17 473 596	17 634 409

Sum egenkapital	4	19 708 004	19 868 817
------------------------	----------	-------------------	-------------------



Gjeld			
Langsiktig gjeld			
Utsatt skatt	3		
Annen langsiktig gjeld			
Øvrig langsiktig gjeld	7	17 841 080	15 960 804
Sum annen langsiktig gjeld		17 841 080	15 960 804
Sum langsiktig gjeld		17 841 080	15 960 804
Kortsiktig gjeld			
Leverandørgjeld	7	5 822 345	11 930 500
Betalbar skatt	3		
Skyldige offentlige avgifter		41 531	
Kortsiktig konserngjeld		1 746 151	
Annen kortsiktig gjeld	7	289 870	845 223
Sum kortsiktig gjeld		7 899 897	12 775 723
Sum gjeld		25 740 977	28 736 527
SUM EGENKAPITAL OG GJELD		45 448 981	48 605 344



Organisasjonsnr: 980 772 616
STRAUME NÆRINGS-PARK AS

NOTEOPPLYSNINGER - SELSKAP - alle poster oppgitt i hele tall

Note

Antall årsverk i regnskapsåret
0.00

Sum Beløp

Balanseført verdi 31.12. Varige driftsmidler Immaterielle eiend.

Konsernregnskap

Morselskapet sitt navn

Forretningskontor for morselskapet

Begrunnelse for at datterselskap er utelatt fra konsolideringen

Samlet beløp - tilknyttet selskap Årets Fjorårets

Samlet beløp - foretak i samme konsern Årets Fjorårets

Samlet beløp - foretak i samme konsern Årets Fjorårets

Samlet beløp - felles kontrollert virksomhet Årets Fjorårets

Pantstillelse Beløp

Beholdning av egne aksjer Antall Pålydende Andel av aksjek.



Årsregnskap 2024 Straume Næringspark AS

Resultatregnskap
Balanse
Noter til regnskapet

Org.nr.: 980 772 616



Straume Næringspark AS

Resultatregnskap

	Note	2024	2023
Driftsinntekter og -kostnader			
Leieinntekter		3 371 832	2 153 705
Andre driftsinntekter		1 061	15 053
Sum driftsinntekter		<u>3 372 893</u>	<u>2 168 758</u>
Ordinære avskrivninger	2	421 170	421 170
Andre driftskostnader		165 046	308 829
Sum driftskostnader		<u>586 216</u>	<u>729 999</u>
Driftsresultat		<u>2 786 677</u>	<u>1 438 759</u>
Finansinntekter og -kostnader			
Renteinntekter		12 086	6 123
Rentekostnad til selskap i samme konsern		1 258 781	1 128 558
Resultat av finansposter		<u>-1 246 695</u>	<u>-1 122 435</u>
Ordinært resultat før skattekostnad		<u>1 539 981</u>	<u>316 324</u>
Skattekostnad på resultat	3	338 796	70 142
Årets resultat	4	<u>1 201 185</u>	<u>246 182</u>
Overføringer			
Avsatt konsernbidrag		1 361 998	402 508
Overført fra annen egenkapital		160 813	156 326
Sum overføringer		<u>1 201 185</u>	<u>246 182</u>



Straume Næringspark AS

Balanse pr. 31.12.

EIENDELER	Note	2024	2023
ANLEGGSMIDLER			
Immaterielle eiendeler			
Utsatt skattefordel	3	415 702	370 344
Sum immaterielle eiendeler		<u>415 702</u>	<u>370 344</u>
Varige driftsmidler			
Tomter og bygninger	2	37 695 474	42 150 347
Sum varige driftsmidler		<u>37 695 474</u>	<u>42 150 347</u>
Sum anleggsmidler		<u>38 111 176</u>	<u>42 520 691</u>
OMLØPSMIDLER			
Varer			
Beholdning tomter egenregi	5	6 014 495	5 764 495
Sum varer		<u>6 014 495</u>	<u>5 764 495</u>
Fordringer			
Kundefordringer		1 066 428	78 121
Andre kortsiktige fordringer		0	56 348
Sum fordringer		<u>1 066 428</u>	<u>134 469</u>
Bankinnskudd, kontanter o.l.			
Bankinnskudd, kontanter o.l.		256 883	185 690
Sum bankinnskudd, kontanter o.l.		<u>256 883</u>	<u>185 690</u>
Sum omløpsmidler		<u>7 337 805</u>	<u>6 084 653</u>
SUM EIENDELER		<u>45 448 981</u>	<u>48 605 344</u>

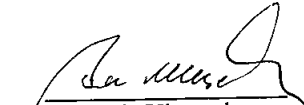



Straume Næringspark AS


Balanse pr. 31.12.

EGENKAPITAL OG GJELD	Note	2024	2023
EGENKAPITAL			
Innskutt egenkapital			
Aksjekapital	4, 6	454 497	454 497
Annen innskutt egenkapital	4	1 779 911	1 779 911
Sum innskutt egenkapital	4	2 234 408	2 234 408
Opptjent egenkapital			
Annen egenkapital	4	17 473 596	17 634 409
Sum opptjent egenkapital		17 473 596	17 634 409
Sum egenkapital	4	19 708 004	19 868 817
GJELD			
Annen langsiktig gjeld			
Øvrig langsiktig gjeld	7	17 841 080	15 960 804
Sum langsiktig gjeld		17 841 080	15 960 804
Kortsiktig gjeld			
Leverandørgjeld	7	5 822 345	11 930 500
Skyldige offentlige avgifter		41 531	0
Annen kortsiktig gjeld	7	289 870	845 223
Konserngjeld		-1 746 151	0
Sum kortsiktig gjeld		7 899 897	12 775 723
Sum gjeld		25 740 977	28 736 527
SUM EGENKAPITAL OG GJELD		45 448 981	48 605 344

Bergen, den ^{26/5}2025
Styret i Straume Næringspark AS


Atle Ulveseth
Styreleder/daglig leder


Evy Ulveseth
Styremedlem


Inger Kristin Ulveseth
Styremedlem



Regnskapsprinsipper

Årsregnskapet er satt opp i samsvar med regnskapsloven og NRS 8 - God regnskapsskikk for små foretak.

Driftsinntekter

Inntektsføring ved salg av varer skjer på leveringstidspunktet. Tjenester inntektsføres etter hvert som de leveres.

Kostnader

Kostnader regnskapsføres som hovedregel i samme periode som tilhørende inntekt. I de tilfeller det ikke er en klar sammenheng mellom utgifter og inntekter fastsettes fordelingen etter skjønnsmessige kriterier.

Skatt

Skattekostnaden i resultatregnskapet omfatter både periodens betalbare skatt og endring i utsatt skatt. Utsatt skatt er beregnet med 22 % på grunnlag av de midlertidige forskjeller som eksisterer mellom regnskapsmessige og skattemessige verdier, samt ligningsmessig underskudd til fremføring ved utgangen av regnskapsåret. Skatteøkende og skattereduserende midlertidige forskjeller som reverserer eller kan reverseres i samme periode er utlignet og nettoført.

Klassifisering og vurdering av anleggsmidler

Anleggsmidler omfatter eiendeler bestemt til varig eie og bruk. Anleggsmidler er vurdert til anskaffelseskost. Varige driftsmidler balanseføres og avskrives over driftsmidlets økonomiske levetid. Avskrivningsperioden for fast eiendom anskaffet etter 2009 er dekomponert i en del som gjelder råbygget og en del som gjelder faste tekniske installasjoner. Varige driftsmidler nedskrives til gjenvinnbart beløp ved verdifall som forventes ikke å være forbigående. Gjenvinnbart beløp er det høyeste av netto salgsverdi og verdi i bruk. Verdi i bruk er nåverdi av fremtidige kontantstrømmer knyttet til eiendelen. Nedskrivningen reverseres når grunnlaget for nedskrivningen ikke lenger er til stede.

Klassifisering og vurdering av omløpsmidler

Omløpsmidler og kortsiktig gjeld omfatter normalt poster som forfaller til betaling innen ett år etter balansedagen, samt poster som knytter seg til varekretsløpet. Omløpsmidler vurderes til laveste verdi av anskaffelseskost og virkelig verdi.

Varer

Varer er vurdert til det laveste av anskaffelseskost og netto salgsverdi.

Fordringer

Kundefordringer og andre fordringer oppføres til pålydende etter fradrag for avsetning til forventet tap. Avsetning til tap gjøres på grunnlag av en individuell vurdering av de enkelte fordringene.



Note 1 Lønnskostnader

Straume Næringspark AS har ikke hatt lønns- eller personalkostnader i 2024 og det foreligger heller ingen slike forpliktelser.

Note 2 Varige driftsmidler

	Kaianlegg	Tomt	Anlegg	Totalt
Anskaffelseskost 01.01.2024	10 249 487	5 531 260	33 207 468	48 988 215
Tilgang	0	0	2 804 808	2 804 808
Avgang	0	0	-6 838 511	-6 838 511
Omklassifisering	242 400		-242 400	0
Anskaffelseskost 31.12.2024	10 491 887	5 531 260	36 254 676	44 954 512
<hr/>				
Akkumulerte avskrivninger 31.12	7 221 438	0	7 360 911	14 582 349
Bokført verdi 31.12.2024	3 270 449	5 531 260	28 893 765	37 695 474
<hr/>				
Akk. av- og nedskrivninger 01.01.2024	6 800 268	0	7 360 911	14 161 179
Årets avskrivninger	421 170	0	0	421 170
Akk. av- og nedskrivninger 31.12.2024	7 221 438	0	7 360 911	14 582 349
<hr/>				
Økonomisk levetid	25 år			
Avskrivningsplan	Lineær	Ingen	Ingen	



Note 3 Skatt

	2024	2023
Årets skattekostnad		
Resultatført skatt på ordinært resultat:		
Betalbar skatt	384 154	113 528
Endring i utsatt skattefordel	-45 358	-43 386
Skattekostnad ordinært resultat	338 796	70 142
Skattepliktig inntekt:		
Resultat før skatt	1 539 981	316 324
Permanente forskjeller	0	2 500
Endring i midlertidige forskjeller	206 170	197 212
Avgitt konsernbidrag	-1 746 151	-516 036
Skattepliktig inntekt	0	0
Betalbar skatt i balansen:		
Betalbar skatt på årets resultat	384 153	113 528
Betalbar skatt på avgitt konsernbidrag	-384 153	-113 528
Sum betalbar skatt i balansen	0	0

Skatteeffekten av midlertidige forskjeller som har gitt opphav til utsatt skatt og utsatte skattefordeler, spesifisert på typer av midlertidige forskjeller

	2024	2023	Endring
Varige driftsmidler	-1 889 553	-1 683 383	206 170
Sum	-1 889 553	-1 683 383	206 170
Grunnlag for utsatt skattefordel	-1 889 553	-1 683 383	206 170
Utsatt skattefordel (22 %)	-415 702	-370 344	45 357

Note 4 Egenkapital

	Aksjekapital	Annen Innskutt egenkapital	Annen egenkapital	Sum egenkapital
Pr. 31.12.2023	454 497	1 779 911	17 634 409	19 868 817
Årets resultat			1 201 185	1 201 185
Konsernbidrag avgitt			-1 361 998	-1 361 998
Pr 31.12.2024	454 497	1 779 911	17 473 596	19 708 004



Note 5 Varer

Selskapets varelager består av følgende	2024	2023
Egenregiprosjekter for salg	6 014 495	5 764 495

Note 6 Aksjonærer

Aksjekapitalen i Straume Næringspark AS pr. 31.12 består av:

	Antall	Pålydende	Bokført
Ordinære aksjer	12 000	37,9	454 497
Sum	12 000		454 497

Eierstruktur

De største aksjonærene i % pr. 31.12 var:

	Ordinære	Eierandel	Stemmeandel
Brødrene Ulveseth Eiendom AS	12 000	100,0	100,0

Note 7 Mellomværende med konsernselskap

Mellomværende med konsernselskaper mv	2024	2023
Annen kortsiktig gjeld	289 870	329 187
Øvrig langsiktig gjeld	17 841 080	15 960 804
Avgitt konsernbidrag	-1 746 151	516 036
Leverandørgjeld	5 822 345	11 930 500
Sum	22 207 144	28 736 527



KPMG AS
Kanalveien 11
P.O. Box 4 Kristianborg
N-5822 Bergen

Telephone +47 45 40 40 63
Internet www.kpmg.no
Enterprise 935 174 627 MVA

Til generalforsamlingen i Straume Næringspark AS

Uavhengig revisors beretning

Konklusjon

Vi har revidert årsregnskapet for Straume Næringspark AS som består av balanse per 31. desember 2024, resultatregnskap for regnskapsåret avsluttet per denne datoen og noter til årsregnskapet, herunder et sammendrag av viktige regnskapsprinsipper.

Etter vår mening

- oppfyller årsregnskapet gjeldende lovkrav, og
- gir årsregnskapet et rettviseende bilde av selskapets finansielle stilling per 31. desember 2024, og av dets resultater for regnskapsåret avsluttet per denne datoen i samsvar med regnskapslovens regler og god regnskapsskikk i Norge.

Grunnlag for konklusjonen

Vi har gjennomført revisjonen i samsvar med International Standards on Auditing (ISA-ene). Våre oppgaver og plikter i henhold til disse standardene er beskrevet nedenfor under *Revisors oppgaver og plikter ved revisjonen av årsregnskapet*. Vi er uavhengige av selskapet i samsvar med kravene i relevante lover og forskrifter i Norge og International Code of Ethics for Professional Accountants (inkludert internasjonale uavhengighetsstandarder) utstedt av International Ethics Standards Board for Accountants (IESBA-reglene), og vi har overholdt våre øvrige etiske forpliktelser i samsvar med disse kravene. Innhentet revisjonsbevis er etter vår vurdering tilstrekkelig og hensiktsmessig som grunnlag for vår konklusjon.

Styrets og daglig leders ansvar for årsregnskapet

Styret og daglig leder (ledelsen) er ansvarlige for å utarbeide årsregnskapet og for at det gir et rettviseende bilde i samsvar med regnskapslovens regler og god regnskapsskikk i Norge. Ledelsen er også ansvarlig for slik internkontroll som den finner nødvendig for å kunne utarbeide et årsregnskap som ikke inneholder vesentlig feilinformasjon, verken som følge av misligheter eller utilsiktede feil.

Ved utarbeidelsen av årsregnskapet må ledelsen ta standpunkt til selskapets evne til fortsatt drift og opplyse om forhold av betydning for fortsatt drift. Forutsetningen om fortsatt drift skal legges til grunn for årsregnskapet så lenge det ikke er sannsynlig at virksomheten vil bli avvirket.

Revisors oppgaver og plikter ved revisjonen av årsregnskapet

Vårt mål er å oppnå betryggende sikkerhet for at årsregnskapet som helhet ikke inneholder vesentlig feilinformasjon, verken som følge av misligheter eller utilsiktede feil, og å avgi en revisjonsberetning som inneholder vår konklusjon. Betryggende sikkerhet er en høy grad av sikkerhet, men ingen garanti for at en revisjon utført i samsvar med ISA-ene, alltid vil avdekke vesentlig feilinformasjon. Feilinformasjon kan oppstå som følge av misligheter eller utilsiktede feil. Feilinformasjon er å anse som vesentlig dersom den enkeltvis eller samlet med rimelighet kan forventes å påvirke de økonomiske beslutningene som brukerne foretar på grunnlag av årsregnskapet.

Offices in:

© KPMG AS, a Norwegian limited liability company and a member firm of the KPMG global organization of independent member firms affiliated with KPMG International Limited, a private English company limited by guarantee. All rights reserved.

Statsautoriserede revisorer - medlemmer av Den norske Revisorforening

Oslo	Elverum	Mo i Rana	Tromsø
Alta	Finnnes	Molde	Trondheim
Arendal	Hamar	Sandefjord	Tynset
Bergen	Haugesund	Slavanger	Ulsteinvik
Bode	Knarvik	Stord	Alesund
Drammen	Kristiansand	Straume	

Penneo Dokumentnøkkel: RPY3L-D802X-WGCDV-7CR9X-8GZZE-X71UL



Som del av en revisjon i samsvar med ISA-ene, utøver vi profesjonelt skjønn og utviser profesjonell skepsis gjennom hele revisjonen. I tillegg:

- identifiserer og vurderer vi risikoen for vesentlig feilinformasjon i regnskapet, enten det skyldes misligheter eller utilsiktede feil. Vi utformer og gjennomfører revisjonshandlinger for å håndtere slike risikoer, og innhenter revisjonsbevis som er tilstrekkelig og hensiktsmessig som grunnlag for vår konklusjon. Risikoen for at vesentlig feilinformasjon som følge av misligheter ikke blir avdekket, er høyere enn for feilinformasjon som skyldes utilsiktede feil, siden misligheter kan innebære samarbeid, forfalskning, bevisste utelatelser, uriktige fremstillinger eller overstyring av internkontroll.
- opparbeider vi oss en forståelse av intern kontroll som er relevant for revisjonen, for å utforme revisjonshandlinger som er hensiktsmessige etter omstendighetene, men ikke for å gi uttrykk for en mening om effektiviteten av selskapets interne kontroll.
- evaluerer vi om de anvendte regnskapsprinsippene er hensiktsmessige og om regnskapestimatene og tilhørende noteopplysninger utarbeidet av ledelsen er rimelige.
- konkluderer vi på om ledelsens bruk av fortsatt drift-forutsetningen er hensiktsmessig, og, basert på innhentede revisjonsbevis, hvorvidt det foreligger vesentlig usikkerhet knyttet til hendelser eller forhold som kan skape tvil av betydning om selskapets evne til fortsatt drift. Dersom vi konkluderer med at det eksisterer vesentlig usikkerhet, kreves det at vi i revisjonsberetningen henleder oppmerksomheten på tilleggsopplysningene i årsregnskapet, eller, dersom slike tilleggsopplysninger ikke er tilstrekkelige, at vi modifiserer vår konklusjon. Våre konklusjoner er basert på revisjonsbevis innhentet frem til datoen for revisjonsberetningen. Etterfølgende hendelser eller forhold kan imidlertid medføre at selskapet ikke kan fortsette driften.
- evaluerer vi den samlede presentasjonen, strukturen og innholdet i årsregnskapet, inkludert tilleggsopplysningene, og hvorvidt årsregnskapet gir uttrykk for de underliggende transaksjonene og hendelsene på en måte som gir et rettviseende bilde.

Vi kommuniserer med styret blant annet om det planlagte innholdet i og tidspunkt for revisjonsarbeidet og eventuelle vesentlige funn i revisjonen, herunder vesentlige svakheter i intern kontroll som vi avdekker gjennom revisjonen.

Bergen,

KPMG AS

Tom Rasmussen
Statsautorisert revisor
(elektronisk signert)

Penneo Dokumentnøkkel: RPY3L-D802X-WGCDV-7CR9X-8GZZE-X71JL



PENNEO

Signaturene i dette dokumentet er juridisk bindende. Dokument signert med "Penneo™ - sikker digital signatur". De signerende parter sin identitet er registrert, og er listet nedenfor.

"Med min signatur bekrefter jeg alle datoer og innholdet i dette dokument."

Rasmussen, Tom

Statsautorisert revisor

På vegne av: KPMG AS

Serienummer: no_bankid:9578-5998-4-1469570

IP: 80.232.xxx.xxx

2025-06-03 17:34:55 UTC



Penneo Dokumentnøkkel: RPY3L-D802X-WGCDV-7CR9X-8GZZE-X71UJ

Dette dokumentet er signert digitalt via [Penneo.com](https://penneo.com). De signerte dataene er validert ved hjelp av den matematiske hashverdien av det originale dokumentet. All kryptografisk bevisføring er innebygd i denne PDF-en for fremtidig validering.

Dette dokumentet er forseglest med et kvalifisert elektronisk segl. For mer informasjon om Penneos kvalifiserte tillitstjenester, se <https://eud.penneo.com>.

Slik kan du bekrefte at dokumentet er originalt

Når du åpner dokumentet i Adobe Reader, kan du se at det er sertifisert av **Penneo A/S**. Dette beviser at innholdet i dokumentet ikke har blitt endret siden tidspunktet for signeringen. Bevis for de individuelle signatørens digitale signaturer er vedlagt dokumentet.

Du kan bekrefte de kryptografiske bevisene ved hjelp av Penneos validator, <https://penneo.com/validator>, eller andre valideringsverktøy for digitale signaturer.