



ÅRSREGNSKAPET FOR REGNSKAPSÅRET 2023 - GENERELL INFORMASJON

Enheten

Organisasjonsnummer: 922 197 792
Organisasjonsform: Aksjeselskap
Foretaksnavn: AJ MOTOR AS
Forretningsadresse: Industriveien 10
4331 ÅLGÅRD

Regnskapsår

Årsregnskapets periode: 01.01.2023 - 31.12.2023

Konsern

Morselskap i konsern: Nei

Regnskapsregler

Regler for små foretak benyttet: Ja
Benyttet ved utarbeidelsen av årsregnskapet til selskapet: Regnskapslovens alminnelige regler

Årsregnskapet fastsatt av kompetent organ

Bekreftet av representant for selskapet: JOHNSEN EIRIK BLOCH
Dato for fastsettelse av årsregnskapet: 18.02.2024

Grunnlag for avgivelse

År 2023: Årsregnskapet er elektronisk innlevert
År 2022: Tall er hentet fra elektronisk innlevert årsregnskap fra 2023

Det er ikke krav til at årsregnskapet m.v. som sendes til Regnskapsregisteret er undertegnet. Kontrollen på at dette er utført ligger hos revisor/enhetens øverste organ. Sikkerheten ivaretas ved at innsender har rolle/rettighet for innsending av årsregnskapet via Altinn, og ved at det bekreftes at årsregnskapet er fastsatt av kompetent organ.

Brønnøysundregistrene, 11.05.2025



Resultatregnskap

Beløp i: NOK	Note	2023	2022
RESULTATREGNSKAP			
Inntekter			
Salgsinntekt		1 260 318	643 339
Annen driftsinntekt		93	2 519
Sum inntekter		1 260 411	645 858
Kostnader			
Endring i beholdning av varer under tilvirkning og ferdig tilvirkede varer		-65 811	-54 792
Varekostnad		499 993	216 109
Lønnskostnad	1	180 233	150 555
Avskrivning av driftsmidler og immaterielle eiendeler	2	44 900	50 728
Nedskrivning av varige driftsmidler og immaterielle eiendeler	2		
Annen driftskostnad		403 151	334 299
Sum kostnader		1 062 466	696 900
Driftsresultat		197 946	-51 042
Finansinntekter og finanskostnader			
Annen renteinntekt			345
Annen finansinntekt		2 182	1 174
Sum finansinntekter		2 182	1 519
Annen rentekostnad		24 164	23 546
Annen finanskostnad		1 572	457
Sum finanskostnader		25 736	24 003
Netto finans		-23 555	-22 484
Ordinært resultat før skattekostnad		174 391	-73 526
Skattekostnad på resultat	3	5 163	
Ordinært resultat etter skattekostnad		169 228	-73 526
Årsresultat	4	169 228	-73 526
Årsresultat etter minoritetsinteresser		169 228	-73 526



Resultatregnskap

Beløp i: NOK	Note	2023	2022
Totalresultat		169 228	-73 526
Overføringer og disponeringer			
Udekket tap		169 228	-73 526
Sum overføringer og disponeringer		169 228	-73 526



Balanse

Beløp i: NOK	Note	2023	2022
BALANSE - EIENDELER			
Anleggsmidler			
Immaterielle eiendeler			
Utsatt skattefordel	3	16 754	
Sum immaterielle eiendeler		16 754	
Varige driftsmidler			
Driftsløsøre, inventar o.a. utstyr	2	28 093	72 993
Sum varige driftsmidler	2	28 093	72 993
Sum anleggsmidler		44 847	72 993
Omløpsmidler			
Varer			
Sum varer		335 421	269 610
Fordringer			
Kundefordringer		131 425	11 722
Andre kortsiktige fordringer		489	
Sum fordringer		131 914	11 722
Bankinnskudd, kontanter og lignende			
Bankinnskudd, kontanter o.l.		24 581	
Sum bankinnskudd, kontanter og lignende		24 581	
Sum omløpsmidler		491 916	281 332
SUM EIENDELER		536 763	354 325
BALANSE - EGENKAPITAL OG GJELD			
Egenkapital			
Innskutt egenkapital			
Aksjekapital	5	30 000	30 000
Beholdning av egne aksjer	5		



Balanse

Beløp i: NOK	Note	2023	2022
Annen innskutt egenkapital		-6 320	-6 320
Sum innskutt egenkapital		23 680	23 680
Opptjent egenkapital			
Annen egenkapital	6		
Udekket tap		51 845	221 073
Sum opptjent egenkapital		-51 845	-221 073
Sum egenkapital	4	-28 165	-197 393
Gjeld			
Langsiktig gjeld			
Utsatt skatt	3		
Annen langsiktig gjeld			
Gjeld til kredittinstitusjoner		84 331	131 535
Langsiktig konserngjeld		160	160
Sum annen langsiktig gjeld		84 491	131 695
Sum langsiktig gjeld		84 491	131 695
Kortsiktig gjeld			
Gjeld til kredittinstitusjoner		222 115	233 186
Leverandørgjeld		20 797	109 532
Betalbar skatt	3	21 917	
Skyldig offentlige avgifter		70 150	24 885
Annen kortsiktig gjeld		145 459	52 421
Sum kortsiktig gjeld		480 438	420 024
Sum gjeld		564 929	551 719
SUM EGENKAPITAL OG GJELD		536 763	354 325



Brønnøysundregistrene

ÅRSREGNSKAP FOR REGNSKAPSÅRET 2023 - GENERELL INFORMASJON

Journalnummer: 2024 409420

Enheten

Organisasjonsnummer: 922 197 792
Organisasjonsform: Aksjeselskap
Foretaksnavn: AJ MOTOR AS
Forretningsadresse: Bedriftsvegen 8A
4353 KLEPP STASJON

Regnskapsår

Årsregnskapets periode: 01.01.2023 - 31.12.2023

Konsern

Morselskap i konsern: Nei

Regnskapsregler

Regler for små foretak benyttet: Ja
Benyttet ved utarbeidelsen av
årsregnskapet til selskapet: Regnskapslovens alminnelige regler

Årsregnskapet fastsatt av kompetent organ

Bekreftet av representant for selskapet: JOHNSEN EIRIK BLOCH
Dato for fastsettelse av årsregnskapet: 18.02.2024

Revisjon

Selskapet har besluttet at årsregnskapet
ikke skal revideres: Ja
Årsregnskapet er utarbeidet av ekstern
autorisert regnskapsfører: Ja
Ekstern autorisert regnskapsfører har i
løpet av regnskapsåret bistått ved den
løpende regnskapsføringen eller utført
andre tjenester for selskapet enn å
utarbeide årsregnskapet: Ja

Grunnlag for avgivelse

År 2023: Årsregnskap er elektronisk innlevert.
År 2022: Tall er hentet fra elektronisk innlevert årsregnskap fra 2023.

Det er ikke krav til at årsregnskapet m.v. som sendes til Regnskapsregisteret er undertegnet. Kontrollen på at dette er utført ligger hos revisor/enhetens øverste organ. Sikkerheten ivaretas ved at innsender har rolle/rettighet for innsending av årsregnskapet via Altinn, og ved at det bekreftes at årsregnskapet er fastsatt av kompetent organ.

Brønnøysundregistrene, 13.05.2024

Brønnøysundregistrene
Postadresse: Postboks 900, 8910 Brønnøysund
Telefon: 75 00 75 00
E-post: firmapost@brreg.no Internett: www.brreg.no
Organisasjonsnummer: 974 760 673



Organisasjonsnr: 922 197 792
AJ MOTOR AS

RESULTATREGNSKAP

Beløp i: NOK	Note	2023	2022
RESULTATREGNSKAP			
Inntekter			
Salgsinntekt		1 260 318	643 339
Annen driftsinntekt		93	2 519
Sum inntekter		1 260 411	645 858
Kostnader			
Endring i beholdning av varer under tilvirkning og ferdig tilvirkede varer		-65 811	-54 792
Varekostnad		499 993	216 109
Lønnskostnad	1	180 233	150 555
Avskrivning av driftsmidler og immaterielle eiendeler	2	44 900	50 728
Nedskrivning av varige driftsmidler og immaterielle eiendeler	2		
Annen driftskostnad		403 151	334 299
Sum kostnader		1 062 466	696 900
Driftsresultat		197 946	-51 042
Finansinntekter og finanskostnader			
Annen renteinntekt			345
Annen finansinntekt		2 182	1 174
Sum finansinntekter		2 182	1 519
Annen rentekostnad		24 164	23 546
Annen finanskostnad		1 572	457
Sum finanskostnader		25 736	24 003
Netto finans		-23 555	-22 484
Ordinært resultat før skattekostnad			
Skattekostnad på resultat	3	5 163	-73 526
Ordinært resultat etter skattekostnad		169 228	-73 526
Årsresultat	4	169 228	-73 526
Årsresultat etter minoritetsinteresser		169 228	-73 526
Totalresultat		169 228	-73 526
Overføringer og disponeringer			



Udekket tap	169 228	-73 526
Sum overføringer og disponeringer	169 228	-73 526



Organisasjonsnr: 922 197 792
AJ MOTOR AS

BALANSE

Beløp i: NOK Note 2023 2022

BALANSE - EIENDELER

Anleggsmidler				
Immaterielle eiendeler				
Utsatt skattefordel	3	16 754		
Sum immaterielle eiendeler		16 754		
Varige driftsmidler				
Driftsløsøre, inventar o.				
a. utstyr	2	28 093	72 993	
Sum varige driftsmidler	2	28 093	72 993	
Sum anleggsmidler		44 847	72 993	
Omløpsmidler				
Varer				
Sum varer		335 421	269 610	
Fordringer				
Kundefordringer		131 425	11 722	
Andre kortsiktige fordringer		489		
Sum fordringer		131 914	11 722	
Bankinnskudd, kontanter og lignende				
Bankinnskudd, kontanter o.				
l.		24 581		
Sum bankinnskudd, kontanter og lignende		24 581		
Sum omløpsmidler		491 916	281 332	
SUM EIENDELER		536 763	354 325	

BALANSE - EGENKAPITAL OG GJELD

Egenkapital				
Innskutt egenkapital				
Aksjekapital	5	30 000	30 000	
Beholdning av egne aksjer	5			
Annen innskutt egenkapital		-6 320	-6 320	
Sum innskutt egenkapital		23 680	23 680	
Opptjent egenkapital				
Annen egenkapital	6			
Udekket tap		51 845	221 073	
Sum opptjent egenkapital		-51 845	-221 073	



Sum egenkapital	4	-28 165	-197 393
Gjeld			
Langsiktig gjeld			
Utsatt skatt	3		
Annen langsiktig gjeld			
Gjeld til			
kredittinstitusjoner		84 331	131 535
Langsiktig konserngjeld		160	160
Sum annen langsiktig gjeld		84 491	131 695
Sum langsiktig gjeld		84 491	131 695
Kortsiktig gjeld			
Gjeld til			
kredittinstitusjoner		222 115	233 186
Leverandørgjeld		20 797	109 532
Betalbar skatt	3	21 917	
Skyldig offentlige avgifter		70 150	24 885
Annen kortsiktig gjeld		145 459	52 421
Sum kortsiktig gjeld		480 438	420 024
Sum gjeld		564 929	551 719
SUM EGENKAPITAL OG GJELD		536 763	354 325



Organisasjonsnr: 922 197 792
AJ MOTOR AS

NOTEOPPLYSNINGER - SELSKAP - alle poster oppgitt i hele tall

Note

Antall årsverk i regnskapsåret
1.00

Sum Beløp

Balanseført verdi 31.12. Varige driftsmidler Immaterielle eiend.

Konsernregnskap

Morselskapet sitt navn

Forretningskontor for morselskapet

Begrunnelse for at datterselskap er utelatt fra konsolideringen

Samlet beløp - tilknyttet selskap Årets Fjorårets

Samlet beløp - foretak i samme konsern Årets Fjorårets

Samlet beløp - foretak i samme konsern Årets Fjorårets

Samlet beløp - felles kontrollert virksomhet Årets Fjorårets

Pantstillelse Beløp

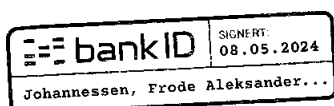
Beholdning av egne aksjer Antall Pålydende Andel av aksjek.



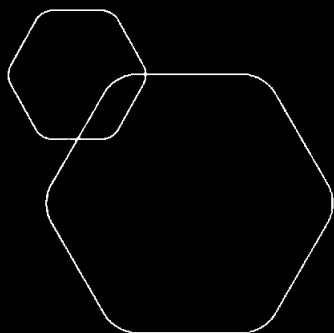
Dette dokumentet er behandlet gjennom Kundesjekk – på vegne av **IMO ØKONOMIPARTNER AS**

2023 Årsregnskap

Signert av følgende

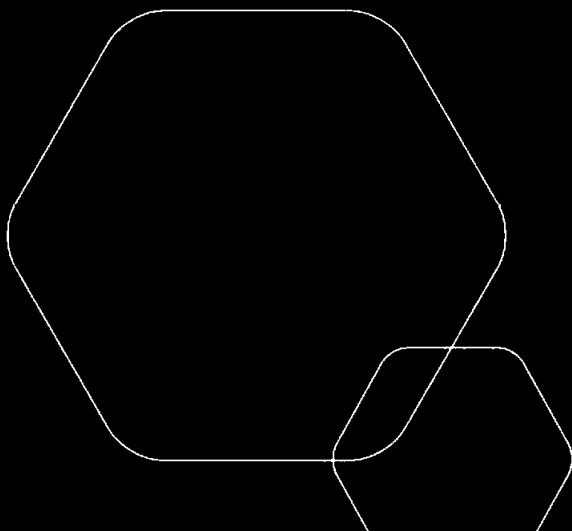


Et blått stempel indikerer at dokument er signert med BankID



Årsregnskap 2023
AJ MOTOR AS

Resultatregnskap
Balanse
Noter til regnskapet



Org.nr.: 922 197 792



RESULTATREGNSKAP

AJ MOTOR AS

DRIFTSINTEKTER OG DRIFTSKOSTNADER	Note	2023	2022
Salgsinntekt		1 260 318	643 339
Annen driftsinntekt		93	2 519
Sum driftsinntekter		1 260 411	645 858
Varekostnad		499 993	216 109
End. beh. varer u.tilv. og ferdigvarer		-65 811	-54 792
Lønnskostnad	1	180 233	150 555
Avskrivning av driftsmidler og immaterielle eiendeler	2	44 900	50 728
Annen driftskostnad		403 151	334 299
Sum driftskostnader		1 062 466	696 900
Driftsresultat		197 946	-51 042
FINANSINTEKTER OG FINANSKOSTNADER			
Annen renteinntekt		0	345
Annen finansinntekt		2 182	1 174
Annen rentekostnad		24 164	23 546
Annen finanskostnad		1 572	457
Resultat av finansposter		-23 555	-22 484
Resultat før skattekostnad		174 391	-73 526
Skattekostnad på resultat	3	5 163	0
Resultat		169 228	-73 526
EKSTRAORDINÆRE INNTEKTER OG KOSTNADER			
Årsresultat	4	169 228	-73 526
OVERFØRINGER			
Avsatt til dekning av tidligere udekket tap		169 228	0
Overført til udekket tap		0	73 526
Sum overføringer		169 228	-73 526

AJ MOTOR AS

SIDE 2



BALANSE

AJ MOTOR AS

EIENDELER	Note	2023	2022
ANLEGGSMIDLER			
IMMATERIELLE EIENDELER			
Utsatt skattefordel	3	16 754	0
Sum immaterielle eiendeler		16 754	0
VARIGE DRIFTSMIDLER			
Driftsløsøre, inventar o.a. utstyr	2	28 093	72 993
Sum varige driftsmidler	2	28 093	72 993
FINANSIELLE ANLEGGSMIDLER			
Sum anleggsmidler		44 847	72 993
OMLØPSMIDLER			
Lager av varer og annen beholdning		335 421	269 610
FORDRINGER			
Kundefordringer		131 425	11 722
Andre kortsiktige fordringer		489	0
Sum fordringer		131 914	11 722
INVESTERINGER			
Bankinnskudd, kontanter o.l.		24 581	0
Sum omløpsmidler		491 916	281 332
Sum eiendeler		536 763	354 325



BALANSE

AJ MOTOR AS

EGENKAPITAL OG GJELD	Note	2023	2022
EGENKAPITAL			
INNSKUTT EGENKAPITAL			
Aksjekapital	5	30 000	30 000
Annen innskutt egenkapital		-6 320	-6 320
Sum innskutt egenkapital		23 680	23 680
OPPTJENT EGENKAPITAL			
Udekket tap		-51 845	-221 073
Sum opptjent egenkapital		-51 845	-221 073
Sum egenkapital	4	-28 165	-197 393
GJELD			
AVSETNING FOR FORPLIKTELSER			
ANNEN LANGSIKTIG GJELD			
Gjeld til kredittinstitusjoner		84 331	131 535
Langsiktig konserngjeld		160	160
Sum annen langsiktig gjeld		84 491	131 695
KORTSIKTIG GJELD			
Gjeld til kredittinstitusjoner		222 115	233 186
Leverandørgjeld		20 797	109 532
Betalbar skatt	3	21 917	0
Skyldig offentlige avgifter		70 150	24 885
Annen kortsiktig gjeld		145 459	52 421
Sum kortsiktig gjeld		480 438	420 024
Sum gjeld		564 929	551 719
Sum egenkapital og gjeld		536 763	354 325

18.02.2024
Styret i AJ MOTOR AS

JOHNSEN EIRIK BLOCH
styreleder

AASLAND FRODE A J
daglig leder



Regnskapsprinsipper

Årsregnskapet er satt opp i samsvar med regnskapsloven og NRS 8 - God regnskapsskikk for små foretak.

DRIFTSINNTEKTER

Inntektsføring ved salg av varer skjer på leveringstidspunktet. Tjenester inntektsføres etter hvert som de leveres.

SKATT

Skattekostnaden i resultatregnskapet omfatter både periodens betalbare skatt og endring i utsatt skatt. Utsatt skatt er beregnet med 22 % på grunnlag av de midlertidige forskjeller som eksisterer mellom regnskapsmessige og skattemessige verdier, samt ligningsmessig underskudd til fremføring ved utgangen av regnskapsåret. Skatteøkende og skattereduserende midlertidige forskjeller som reverserer eller kan reverseres i samme periode er utlignet og nettoført.

KLASSIFISERING OG VURDERING AV ANLEGGSMIDLER

Anleggsmidler omfatter eiendeler bestemt til varig eie og bruk. Anleggsmidler er vurdert til anskaffelseskost. Varige driftsmidler balanseføres og avskrives over driftsmidlets økonomiske levetid. Avskrivningsperioden for fast eiendom anskaffet etter 2009 er dekomponert i en del som gjelder råbygget og en del som gjelder faste tekniske installasjoner. Varige driftsmidler nedskrives til gjenvinnbart beløp ved verdifall som forventes ikke å være forbigående. Gjenvinnbart beløp er det høyeste av netto salgsverdi og verdi i bruk. Verdi i bruk er nåverdi av fremtidige kontantstrømmer knyttet til eiendelen. Nedskrivningen reverseres når grunnlaget for nedskrivningen ikke lenger er til stede.

KLASSIFISERING OG VURDERING AV OMLØPSMIDLER

Omløpsmidler og kortsiktig gjeld omfatter normalt poster som forfaller til betaling innen ett år etter balansedagen, samt poster som knytter seg til varekretsløpet. Omløpsmidler vurderes til laveste verdi av anskaffelseskost og virkelig verdi.

VARER

Varer er vurdert til det laveste av anskaffelseskost og netto salgsverdi.

FORDRINGER

Kundefordringer og andre fordringer oppføres til pålydende etter fradrag for avsetning til forventet tap. Avsetning til tap gjøres på grunnlag av en individuell vurdering av de enkelte fordringene.

ENDRING AV REGNSKAPSPRINSIPP

I 2020 ble utsatt skattefordel bokført. I 2021 og 2022 ble ikke dette bokført, ut fra et forsiktighetsprinsipp. I 2023 bokføres igjen utsatt skattefordel da resultatet og ordretilgangen tillater dette, etter styrets syn.



Note 1 Lønnskostnader og antall årsverk

LØNNSKOSTNADER

	2023	2022
Lønninger	161 192	131 950
Arbeidsgiveravgift	22 815	18 605
Andre ytelser	-3 774	0
Sum	180 233	150 555

Selskapet har i 2023 sysselsatt 1 årsverk fra ca 1. juli.

Note 2 Anleggsmidler

	Driftsløsøre, inventar ol.
Anskaffelseskost pr. 01.01.2023	267 580
Anskaffelseskost 31.12.2023	267 580
Av- og nedskrivninger pr. 01.01.2023	194 586
Årets ordinære avskrivninger	44 900
Av- og nedskrivninger pr. 31.12.2023	239 486
Bokført verdi 01.01.2023	72 994
Årets avskrivning og nedskrivning	44 900
Bokført verdi 31.12.2023	28 094
Økonomisk levetid	0-5 år



Note 3 Skatt

Årets skattekostnad	2023	2022
Resultatført skatt på ordinært resultat:		
Betalbar skatt	21 917	0
Endring i utsatt skattefordel	-16 754	0
Skattekostnad ordinært resultat	5 163	0
Skattepliktig inntekt:		
Resultat før skatt	174 391	-73 526
Permanente forskjeller	2 771	60 482
Endring i midlertidige forskjeller	18 838	-1 850
Anvendelse av fremførbart underskudd	-96 377	0
Skattepliktig inntekt	99 623	-14 894
Betalbar skatt i balansen:		
Betalbar skatt på årets resultat	21 917	0
Sum betalbar skatt i balansen	21 917	0

Skatteeffekten av midlertidige forskjeller som har gitt opphav til utsatt skatt og utsatte skattefordeler, spesifisert på typer av midlertidige forskjeller

	2023	2022	Endring
Varige driftsmidler	-76 157	-57 319	18 838
Sum	-76 157	-57 319	18 838
Akkumulert fremførbart underskudd	0	-96 377	-96 377
Inngår ikke i beregningen av utsatt skatt	0	153 696	153 696
Grunnlag for utsatt skattefordel	-76 157	0	76 157
Utsatt skattefordel (22 %)	-16 754	0	16 754

Note 4 Egenkapital

	Aksje- kapital	Annen Innskutt egenkap.	Udekket tap	Sum
Pr. 31.12.2022	30 000	-6 320	-221 073	-197 393
Pr. 01.01.2023	30 000	-6 320	-221 073	-197 393
Årets overskudd			169 228	169 228
Pr. 31.12.2023	30 000	-6 320	-51 845	-28 165



Note 5 Aksjonærer

AKSJEKAPITALEN I AJ MOTOR AS PR. 31.12 BESTÅR AV:

	Antall	Pålydende	Bokført
Ordinære aksjer	100	300,0	30 000
Sum	100		30 000

EIERSTRUKTUR

De største aksjonærene i % pr. 31.12 var:

	Ordinære	Eierandel	Stemmeandel
AASLAND FRODE A J	50	50,0	50,0
JOHNSEN EIRIK BLOCH	50	50,0	50,0
Totalt antall aksjer	100	100,0	100,0

AKSJER EIET AV MEDLEMMER I STYRET OG DAGLIG LEDER:

Navn	Verv	Ordinære
JOHNSEN EIRIK BLOCH	styreleder	50
AASLAND FRODE A J	daglig leder	50
Totalt antall aksjer		100

Note 6 Fortsatt drift

Resultatet for 2023 er et overskudd på kr 169 228. I fjor var resultatet et underskudd på kr 73.526. Styrets arbeid i 2023 har i hovedsak bestått av å forvalte inntektene og redusere kostnadene for å sikre løpende drift. I budsjettene for 2024 er det lagt opp til en nøktern drift som skal skape en bærekraftig økonomi. Det arbeides med å øke dagens inntekter ved å øke prisene og legge fraktkostnaden over på kundene. Aksjekapitalen er tapt og styret er klar over sin handleplikt.

Det er usikkerhet knyttet til realiseringen av den utsatte skattefordelen. Styret i AJ MOTOR AS forventer en bedring i resultatet ved å utføre overnevnte tiltak. Et overskudd vil da kunne rettfærdiggjøre bruken av den utsatte skattefordelen i fremtiden.

Aksjonærer låner inn penger til selskapet ved likviditetsbehov. Styrets syn er at driften av AJ MOTOR AS således ikke medfører risiko for tap for kreditorene.

Grunnlaget for styrets konklusjon om fortsatt drift er basert på dagens drift og forbedring av denne driften.