



ÅRSREGNSKAPET FOR REGNSKAPSÅRET 2020 - GENERELL INFORMASJON

Enheten

Organisasjonsnummer: 958 822 146
Organisasjonsform: Aksjeselskap
Foretaksnavn: FREIDIG HOLDING AS
Forretningsadresse: Dorthes vei 1
0287 OSLO

Regnskapsår

Årsregnskapets periode: 01.01.2020 - 31.12.2020

Konsern

Morselskap i konsern: Nei

Regnskapsregler

Regler for små foretak benyttet: Ja
Benyttet ved utarbeidelsen av årsregnskapet til selskapet: Regnskapslovens alminnelige regler

Årsregnskapet fastsatt av kompetent organ

Bekreftet av representant for selskapet: BDT Viken Revisjon AS
Dato for fastsettelse av årsregnskapet: 02.07.2021

Grunnlag for avgivelse

År 2020: Årsregnskapet er elektronisk innlevert
År 2019: Tall er hentet fra elektronisk innlevert årsregnskap fra 2020

Det er ikke krav til at årsregnskapet m.v. som sendes til Regnskapsregisteret er undertegnet. Kontrollen på at dette er utført ligger hos revisor/enhetens øverste organ. Sikkerheten ivaretas ved at innsender har rolle/rettighet for innsending av årsregnskapet via Altinn, og ved at det bekreftes at årsregnskapet er fastsatt av kompetent organ.

Brønnøysundregistrene, 29.04.2022



Resultatregnskap

Beløp i: NOK	Note	2020	2019
RESULTATREGNSKAP			
Inntekter			
Salgsinntekt		100 000	90 000
Sum inntekter		100 000	90 000
Kostnader			
Lønnskostnad	1		
Annen driftskostnad	1	86 315	23 415
Sum kostnader		86 315	23 415
Driftsresultat		13 685	66 586
Finansinntekter og finanskostnader			
Inntekt på investering i tilknyttet selskap		40 000	
Annen renteinntekt		2	161
Sum finansinntekter		40 002	161
Netto finans		40 002	161
Ordinært resultat før skattekostnad		53 686	66 746
Skattekostnad på ordinært resultat	5		
Ordinært resultat etter skattekostnad		53 686	66 746
Årsresultat	2	53 686	66 746
Årsresultat etter minoritetsinteresser		53 686	66 746
Totalresultat		53 686	66 746
Overføringer og disponeringer			
Avsatt til annen egenkapital		53 686	66 746
Sum overføringer og disponeringer		53 686	66 746



Balanse

Beløp i: NOK	Note	2020	2019
BALANSE - EIENDELER			
Anleggsmidler			
Immaterielle eiendeler			
Finansielle anleggsmidler			
Investeringer i tilknyttet selskap	3	707 137	707 137
Investeringer i aksjer og andeler	3	2 895 250	2 238 630
Sum finansielle anleggsmidler		3 602 387	2 945 767
Sum anleggsmidler		3 602 387	2 945 767
Omløpsmidler			
Varer			
Fordringer			
Andre kortsiktige fordringer			155 007
Sum fordringer			155 007
Bankinnskudd, kontanter og lignende			
Bankinnskudd, kontanter o.l.		130 691	6 294
Sum bankinnskudd, kontanter og lignende		130 691	6 294
Sum omløpsmidler		130 691	161 301
SUM EIENDELER		3 733 079	3 107 068
BALANSE - EGENKAPITAL OG GJELD			
Egenkapital			
Innskutt egenkapital			
Aksjekapital	4	200 000	200 000
Beholdning av egne aksjer	4		
Sum innskutt egenkapital		200 000	200 000
Opptjent egenkapital			



Balanse

Beløp i: NOK	Note	2020	2019
Annen egenkapital		2 634 067	2 580 381
Sum opptjent egenkapital		2 634 067	2 580 381
Sum egenkapital	2	2 834 067	2 780 381
Gjeld			
Langsiktig gjeld			
Annen langsiktig gjeld			
Gjeld til aksjonær	6	894 075	314 575
Sum annen langsiktig gjeld		894 075	314 575
Sum langsiktig gjeld		894 075	314 575
Kortsiktig gjeld			
Betalbar skatt	5		
Skyldig offentlige avgifter		4 936	12 112
Sum kortsiktig gjeld		4 936	12 112
Sum gjeld		899 011	326 687
SUM EGENKAPITAL OG GJELD		3 733 079	3 107 068



Brønnøysundregistrene

ÅRSREGNSKAP FOR REGNSKAPSÅRET 2020 - GENERELL INFORMASJON

Journalnummer: 2021 570678

Enheten

Organisasjonsnummer: 958 822 146
Organisasjonsform: Aksjeselskap
Foretaksnavn: FREIDIG HOLDING AS
Forretningsadresse: Dorthes vei 1
0287 OSLO

Regnskapsår

Årsregnskapets periode: 01.01.2020 - 31.12.2020

Konsern

Morselskap i konsern: Nei

Regnskapsregler

Regler for små foretak benyttet: Ja
Benyttet ved utarbeidelsen av
årsregnskapet til selskapet: Regnskapslovens alminnelige regler

Årsregnskapet fastsatt av kompetent organ

Bekreftet av representant for selskapet: BDT Viken Revisjon AS
Dato for fastsettelse av årsregnskapet: 02.07.2021

Revisjon

Selskapet har besluttet at årsregnskapet
ikke skal revideres: Ja
Årsregnskapet er utarbeidet av ekstern
autorisert regnskapsfører: Ja

Grunnlag for avgivelse

År 2020: Årsregnskap er elektronisk innlevert.
År 2019: Tall er hentet fra elektronisk innlevert årsregnskap fra 2020.

Det er ikke krav til at årsregnskapet m.v. som sendes til Regnskapsregisteret er undertegnet. Kontrollen på at dette er utført ligger hos revisor/enhetens øverste organ. Sikkerheten ivaretas ved at innsender har rolle/rettighet for innsending av årsregnskapet via Altinn, og ved at det bekreftes at årsregnskapet er fastsatt av kompetent organ.

Brønnøysundregistrene, 14.07.2021



Organisasjonsnr: 958 822 146
FREIDIG HOLDING AS

RESULTATREGNSKAP

Beløp i: NOK	Note	2020	2019
RESULTATREGNSKAP			
Inntekter			
Salgsinntekt		100 000	90 000
Sum inntekter		100 000	90 000
Kostnader			
Lønnskostnad	1		
Annen driftskostnad	1	86 315	23 415
Sum kostnader		86 315	23 415
Driftsresultat		13 685	66 586
Finansinntekter og finanskostnader			
Inntekt på investering i tilknyttet selskap		40 000	
Annen renteinntekt	2		161
Sum finansinntekter		40 002	161
Netto finans		40 002	161
Ordinært resultat før skattekostnad		53 686	66 746
Skattekostnad på ordinært resultat	5		
Ordinært resultat etter skattekostnad		53 686	66 746
Årsresultat	2	53 686	66 746
Årsresultat etter minoritetsinteresser		53 686	66 746
Totalresultat		53 686	66 746
Overføringer og disponeringer			
Avsatt til annen egenkapital		53 686	66 746
Sum overføringer og disponeringer		53 686	66 746



Organisasjonsnr: 958 822 146
FREIDIG HOLDING AS

BALANSE

Beløp i: NOK	Note	2020	2019
BALANSE - EIENDELER			
Anleggsmidler			
Immaterielle eiendeler			
Finansielle anleggsmidler			
Investeringer i tilknyttet selskap	3	707 137	707 137
Investeringer i aksjer og andeler	3	2 895 250	2 238 630
Sum finansielle anleggsmidler		3 602 387	2 945 767
Sum anleggsmidler		3 602 387	2 945 767
Omløpsmidler			
Varer			
Fordringer			
Andre kortsiktige fordringer			155 007
Sum fordringer			155 007
Bankinnskudd, kontanter og lignende			
Bankinnskudd, kontanter o. l.		130 691	6 294
Sum bankinnskudd, kontanter og lignende		130 691	6 294
Sum omløpsmidler		130 691	161 301
SUM EIENDELER		3 733 079	3 107 068
BALANSE - EGENKAPITAL OG GJELD			
Egenkapital			
Innskutt egenkapital			
Aksjekapital	4	200 000	200 000
Beholdning av egne aksjer	4		
Sum innskutt egenkapital		200 000	200 000
Opptjent egenkapital			
Annen egenkapital		2 634 067	2 580 381
Sum opptjent egenkapital		2 634 067	2 580 381
Sum egenkapital	2	2 834 067	2 780 381



Gjeld			
Langsiktig gjeld			
Annen langsiktig gjeld			
Gjeld til aksjonær	6	894 075	314 575
Sum annen langsiktig gjeld		894 075	314 575
Sum langsiktig gjeld		894 075	314 575
Kortsiktig gjeld			
Betalbar skatt	5		
Skyldig offentlige avgifter		4 936	12 112
Sum kortsiktig gjeld		4 936	12 112
Sum gjeld		899 011	326 687
SUM EGENKAPITAL OG GJELD		3 733 079	3 107 068



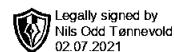
Organisasjonsnr: 958 822 146
FREIDIG HOLDING AS

NOTEOPPLYSNINGER - SELSKAP - alle poster oppgitt i hele tall

Note

Antall årsverk i regnskapsåret

Virksomheten har hatt følgende antall årsverk:
0.00



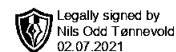
Årsregnskap 2020

Freidig Holding AS

Innhold:

Resultat
Balanse
Noter

Org.nr: 958 822 146



Resultatregnskap

Freidig Holding AS

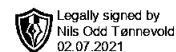
Driftsinntekter og driftskostnader	Note	2020	2019
Salgsinntekt		100 000	90 000
Sum driftsinntekter		100 000	90 000
Annen driftskostnad	1	86 315	23 415
Sum driftskostnader		86 315	23 415
Driftsresultat		13 685	66 586
Finansinntekter og finanskostnader			
Inntekt på investering i tilknyttet selskap		40 000	0
Annen renteinntekt		2	161
Resultat av finansposter		40 002	161
Ordinært resultat før skattekostnad		53 686	66 746
Ordinært resultat		53 686	66 746
Årsresultat	2	53 686	66 746
Overføringer			
Avsatt til annen egenkapital		53 686	66 746
Sum overføringer		53 686	66 746



Balanse

Freidig Holding AS

Eiendeler	Note	2020	2019
Anleggsmidler			
Finansielle anleggsmidler			
Investeringer i tilknyttet selskap	3	707 137	707 137
Investeringer i aksjer og andeler	3	2 895 250	2 238 630
Sum finansielle anleggsmidler		3 602 387	2 945 767
Sum anleggsmidler		3 602 387	2 945 767
Omløpsmidler			
Fordringer			
Andre kortsiktige fordringer		0	155 007
Sum fordringer		0	155 007
Bankinnskudd, kontanter o.l.		130 691	6 294
Sum omløpsmidler		130 691	161 301
Sum eiendeler		3 733 079	3 107 068



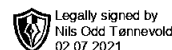
Balanse

Freidig Holding AS

Egenkapital og gjeld	Note	2020	2019
Innskutt egenkapital			
Aksjekapital	4	200 000	200 000
Sum innskutt egenkapital		200 000	200 000
Opptjent egenkapital			
Annen egenkapital		2 634 067	2 580 381
Sum opptjent egenkapital		2 634 067	2 580 381
Sum egenkapital	2	2 834 067	2 780 381
Gjeld			
Annen langsiktig gjeld			
Gjeld til aksjonær	6	894 075	314 575
Sum annen langsiktig gjeld		894 075	314 575
Kortsiktig gjeld			
Skyldig offentlige avgifter		4 936	12 112
Sum kortsiktig gjeld		4 936	12 112
Sum gjeld		899 011	326 687
Sum egenkapital og gjeld		3 733 079	3 107 068

Oslo, 01.07.2021
Styret i Freidig Holding AS

Nils Odd Tønnevold
Styrets leder



Noter

Freidig Holding AS

Regnskapsprinsipper

Årsregnskapet er satt opp i samsvar med regnskapsloven og NRS 8 - God regnskapsskikk for små foretak.

Driftsinntekter

Inntektsføring ved salg av varer skjer på leveringstidspunktet. Tjenester inntektsføres etter hvert som de leveres.

Skatt

Skattekostnaden i resultatregnskapet omfatter både periodens betalbare skatt og endring i utsatt skatt. Utsatt skatt er beregnet med 22 % på grunnlag av de midlertidige forskjeller som eksisterer mellom regnskapsmessige og skattemessige verdier, samt ligningsmessig underskudd til fremføring ved utgangen av regnskapsåret. Skatteøkende og skattereduserende midlertidige forskjeller som reverserer eller kan reverseres i samme periode er utlignet og nettoført.

Klassifisering og vurdering av omløpsmidler

Omløpsmidler og kortsiktig gjeld omfatter normalt poster som forfaller til betaling innen ett år etter balansedagen, samt poster som knytter seg til varekretsløpet. Omløpsmidler vurderes til laveste verdi av anskaffelseskost og virkelig verdi.

Note 1 Lønnskostnader

Freidig Holding AS har ikke hatt lønns- eller personalkostnader i 2020 og det foreligger heller ingen slike forpliktelser.

OTP

Selskapet er ikke pliktig til å ha tjenstepensjonsordning etter lov om obligatorisk tjenstepensjon.

Revisor

Selskapet har fra og med regnskapsåret 2020 fravalgt revisjon.

Note 2 Egenkapital

	Aksjekapital	Annen egenkapital	Sum egenkapital
Pr. 31.12.2019	200 000	2 580 381	2 780 381
Pr 01.01.2020	200 000	2 580 381	2 780 381
Årets resultat		53 686	53 686
Pr 31.12.2020	200 000	2 634 067	2 834 067



Noter

Freidig Holding AS

Note 3 Datterselskap, TS og FKV

	Kontor- kommune	Eier- andel	Andel egenkapital	Andel resultat
Connectum Capital Management AS Oslo	40,0%	40,0%	1 104 322	157 596
Sum			1 104 322	157 596

I tillegg har selskapet mindre eierandeler i følgende selskaper; Dyrket.no AS, Energynest AS, Nuheart AS, Viking Arm AS, Norwegian Tool Company AS og Booknordics AS.

Note 4 Aksjonærer

Aksjekapitalen i Freidig Holding AS pr. 31.12 består av:

	Antall	Pålydende	Bokført
Ordinære aksjer	200	1 000,0	200 000
Sum	200		200 000

Eierstruktur

De største aksjonærene i % pr. 31.12 var:

	Ordinære	Eierandel	Stemmeandel
Nils Odd Tønnevoll	200	100,0	100,0

Aksjer og opsjoner eiet av medlemmer i styret og daglig leder:

Navn	Verv	Ordinære
Nils Odd Tønnevoll	Styrets leder	200
Totalt antall aksjer		200



Noter

Freidig Holding AS

Note 5 Skatt

Årets skattekostnad	2020	2019
Resultatført skatt på ordinært resultat:		
Betalbar skatt	0	0
Endring i utsatt skattefordel	0	0
Skattekostnad ordinært resultat	0	0
Skattepliktig inntekt:		
Ordinært resultat før skatt	53 686	66 746
Permanente forskjeller	-38 618	0
Anvendelse av fremførbart underskudd	-15 068	-66 746
Skattepliktig inntekt	0	0
Betalbar skatt i balansen:		
Betalbar skatt på årets resultat	0	0
Sum betalbar skatt i balansen	0	0

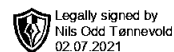
Skatteeffekten av midlertidige forskjeller og underskudd til fremføring som har gitt opphav til utsatt skatt og utsatte skattefordeler, spesifisert på typer av midlertidige forskjeller

	2020	2019	Endring
Akkumulert fremførbart underskudd	-911 840	-926 909	-15 068
Inngår ikke i beregningen av utsatt skatt	911 840	926 909	15 068
Utsatt skattefordel (22 %)	0	0	0

I henhold til God regnskapsskikk for små foretak balanseføres ikke utsatt skattefordel.

Note 6 Langsiktig gjeld til aksjonærer

Långiver	2020	2019	Nedbetalingsplan
Nils Tønnevoll	414 075	34 575	Ikke fastsatt
Ola Kvisgaard	480 000	280 000	Ikke fastsatt
Sum langsiktig gjeld	894 075	314 575	



Noter

Freidig Holding AS

Note 7 Fortsatt drift

Som følge av utbrudd av viruset Covid19 har det oppstått økonomisk uro og uoversiktighet i inneværende regnskapsår.

Selskapet har tatt hensyn til utbruddet av viruset i sin vurdering av om regnskapet oppfylder vilkårene for å legge forutsetning om fortsatt drift til grunn. Forutsetningen er funnet å være tilstede og regnskapet er avlagt under denne forutsetningen.