



## ÅRSREGNSKAPET FOR REGNSKAPSÅRET 2023 - GENERELL INFORMASJON

### Enheten

Organisasjonsnummer: 912 379 353  
Organisasjonsform: Aksjeselskap  
Foretaksnavn: CARE COBOTICS AS  
Forretningsadresse: Kanalveien 51  
5068 BERGEN

### Regnskapsår

Årsregnskapets periode: 01.01.2023 - 31.12.2023

### Konsern

Morselskap i konsern: Nei

### Regnskapsregler

Regler for små foretak benyttet: Ja  
Benyttet ved utarbeidelsen av årsregnskapet til selskapet: Regnskapslovens alminnelige regler

### Årsregnskapet fastsatt av kompetent organ

Bekreftet av representant for selskapet: PAHR REGNSKAP & RÅDGIVNING AS

Dato for fastsettelse av årsregnskapet: 29.07.2024

### Grunnlag for avgivelse

År 2023: Årsregnskapet er elektronisk innlevert  
År 2022: Tall er hentet fra elektronisk innlevert årsregnskap fra 2023

*Det er ikke krav til at årsregnskapet m.v. som sendes til Regnskapsregisteret er undertegnet. Kontrollen på at dette er utført ligger hos revisor/enhetens øverste organ. Sikkerheten ivaretas ved at innsender har rolle/rettighet for innsending av årsregnskapet via Altinn, og ved at det bekreftes at årsregnskapet er fastsatt av kompetent organ.*



Brønnøysundregistrene

# Brønnøysundregistrene Årsregnskap regnskapsåret 2023 for 912379353

---

Postadresse: 8910 Brønnøysund

Telefoner: Opplysningstelefonen 75 00 75 00 Telefaks 75 00 75 05

E-post: [firmapost@brreg.no](mailto:firmapost@brreg.no) Internett: [www.brreg.no](http://www.brreg.no)

Organisasjonsnummer: 974 760 673



### Resultatregnskap

Beløp i: NOK	Note	2023	2022
<b>RESULTATREGNSKAP</b>			
<b>Inntekter</b>			
Salgsinntekt		2 483 209	4 510 322
<b>Sum inntekter</b>		<b>2 483 209</b>	<b>4 510 322</b>
<b>Kostnader</b>			
Varekostnad		1 526 222	3 841 073
Lønnskostnad	1, 2	257 914	4 000
Annen driftskostnad	1	688 906	122 558
<b>Sum kostnader</b>		<b>2 473 042</b>	<b>3 967 631</b>
<b>Driftsresultat</b>		<b>10 167</b>	<b>542 691</b>
<b>Finansinntekter og finanskostnader</b>			
Annen renteinntekt		4	
Annen finansinntekt		8 096	34 059
<b>Sum finansinntekter</b>		<b>8 100</b>	<b>34 059</b>
Annen rentekostnad		2 990	
Annen finanskostnad		215 307	21 641
<b>Sum finanskostnader</b>		<b>218 297</b>	<b>21 641</b>
<b>Netto finans</b>		<b>-210 198</b>	<b>12 418</b>
<b>Ordinært resultat før skattekostnad</b>		<b>-200 030</b>	<b>555 109</b>
Skattekostnad på resultat			122 680
<b>Ordinært resultat etter skattekostnad</b>		<b>-200 030</b>	<b>432 429</b>
<b>Årsresultat</b>	3	<b>-200 030</b>	<b>432 429</b>
<b>Årsresultat etter minoritetsinteresser</b>		<b>-200 030</b>	<b>432 429</b>
<b>Totalresultat</b>		<b>-200 030</b>	<b>432 429</b>
<b>Overføringer og disponeringer</b>			
Avsatt til fond for vurderingsforskjeller			434 955



## Resultatregnskap

<b>Beløp i: NOK</b>	<b>Note</b>	<b>2023</b>	<b>2022</b>
Konsernbidrag			-434 955
Avgitt konsernbidrag			434 955
Udekket tap		-197 788	
Avsatt til annen egenkapital		-2 243	-2 526
<b>Sum overføringer og disponeringer</b>		<b>-200 030</b>	<b>432 429</b>



## Balanse

Beløp i: NOK	Note	2023	2022
<b>BALANSE - EIENDELER</b>			
<b>Anleggsmidler</b>			
<b>Immaterielle eiendeler</b>			
<b>Finansielle anleggsmidler</b>			
Andre langsiktige fordringer	2	434 955	
<b>Sum finansielle anleggsmidler</b>		<b>434 955</b>	
<b>Sum anleggsmidler</b>		<b>434 955</b>	<b>0</b>
<b>Omløpsmidler</b>			
<b>Varer</b>			
<b>Sum varer</b>		<b>1 856 219</b>	<b>734 795</b>
<b>Fordringer</b>			
Kundefordringer	4	994 739	1 935 949
Andre kortsiktige fordringer	4	6 628	1 533 866
Konsernfordringer		270 921	434 955
<b>Sum fordringer</b>	<b>4</b>	<b>1 272 288</b>	<b>3 904 770</b>
<b>Bankinnskudd, kontanter og lignende</b>			
Bankinnskudd, kontanter o.l.		33 227	562
<b>Sum bankinnskudd, kontanter og lignende</b>		<b>33 227</b>	<b>562</b>
<b>Sum omløpsmidler</b>		<b>3 161 734</b>	<b>4 640 127</b>
<b>SUM EIENDELER</b>		<b>3 596 689</b>	<b>4 640 127</b>
<b>BALANSE - EGENKAPITAL OG GJELD</b>			
<b>Egenkapital</b>			
<b>Innskutt egenkapital</b>			
Aksjekapital	5	30 000	30 000
Overkurs		7 500	7 500
Annen innskutt egenkapital		434 955	434 955



## Balanse

<b>Beløp i: NOK</b>	<b>Note</b>	<b>2023</b>	<b>2022</b>
<b>Sum innskutt egenkapital</b>		<b>472 455</b>	<b>472 455</b>
<b>Opptjent egenkapital</b>			
Annen egenkapital	6		2 243
Udekket tap		197 788	
<b>Sum opptjent egenkapital</b>		<b>-197 788</b>	<b>2 243</b>
<b>Sum egenkapital</b>	3	<b>274 667</b>	<b>474 698</b>
<b>Gjeld</b>			
<b>Langsiktig gjeld</b>			
<b>Annen langsiktig gjeld</b>			
Langsiktig konserngjeld		557 635	
<b>Sum annen langsiktig gjeld</b>		<b>557 635</b>	
<b>Sum langsiktig gjeld</b>		<b>557 635</b>	<b>0</b>
<b>Kortsiktig gjeld</b>			
Gjeld til kredittinstitusjoner		1 530 055	1 014 900
Leverandørgjeld	4	676 998	1 932 225
Skyldig offentlige avgifter		385 984	645 665
Kortsiktig konserngjeld		54 278	571 913
Annen kortsiktig gjeld	4	117 071	728
<b>Sum kortsiktig gjeld</b>	4	<b>2 764 386</b>	<b>4 165 431</b>
<b>Sum gjeld</b>		<b>3 322 021</b>	<b>4 165 431</b>
<b>SUM EGENKAPITAL OG GJELD</b>		<b>3 596 689</b>	<b>4 640 129</b>



## Brønnøysundregistrene

### ÅRSREGNSKAP FOR REGNSKAPSÅRET 2023 - GENERELL INFORMASJON

Journalnummer: 2024 710166

#### Enheten

Organisasjonsnummer: 912 379 353  
Organisasjonsform: Aksjeselskap  
Foretaksnavn: CARE COBOTICS AS  
Forretningsadresse: Kanalveien 51  
5068 BERGEN

#### Regnskapsår

Årsregnskapets periode: 01.01.2023 - 31.12.2023

#### Konsern

Morselskap i konsern: Nei

#### Regnskapsregler

Regler for små foretak benyttet: Ja  
Benyttet ved utarbeidelsen av  
årsregnskapet til selskapet: Regnskapslovens alminnelige regler

#### Årsregnskapet fastsatt av kompetent organ

Bekreftet av representant for selskapet: PAHR REGNSKAP & RÅDGIVNING AS  
Dato for fastsettelse av årsregnskapet: 29.07.2024

#### Revisjon

Selskapet har besluttet at årsregnskapet  
ikke skal revideres: Ja  
Årsregnskapet er utarbeidet av ekstern  
autorisert regnskapsfører: Ja  
Ekstern autorisert regnskapsfører har i  
løpet av regnskapsåret bistått ved den  
løpende regnskapsføringen eller utført  
andre tjenester for selskapet enn å  
utarbeide årsregnskapet: Ja

#### Grunnlag for avgivelse

År 2023: Årsregnskap er elektronisk innlevert.  
År 2022: Tall er hentet fra elektronisk innlevert årsregnskap fra 2023.

*Det er ikke krav til at årsregnskapet m.v. som sendes til Regnskapsregisteret er undertegnet. Kontrollen på at dette er utført ligger hos revisor/enhetens øverste organ. Sikkerheten ivaretas ved at innsender har rolle/rettighet for innsending av årsregnskapet via Altinn, og ved at det bekreftes at årsregnskapet er fastsatt av kompetent organ.*

Brønnøysundregistrene, 03.08.2024

---

Brønnøysundregistrene  
Postadresse: Postboks 900, 8910 Brønnøysund  
Telefon: 75 00 75 00  
E-post: firmapost@brreg.no Internett: www.brreg.no  
Organisasjonsnummer: 974 760 673



Organisasjonsnr: 912 379 353  
CARE COBOTICS AS

## RESULTATREGNSKAP

<b>Beløp i: NOK</b>	<b>Note</b>	<b>2023</b>	<b>2022</b>
<b>RESULTATREGNSKAP</b>			
<b>Inntekter</b>			
Salgsinntekt		2 483 209	4 510 322
<b>Sum inntekter</b>		<b>2 483 209</b>	<b>4 510 322</b>
<b>Kostnader</b>			
Varekostnad		1 526 222	3 841 073
Lønnskostnad	1, 2	257 914	4 000
Annen driftskostnad	1	688 906	122 558
<b>Sum kostnader</b>		<b>2 473 042</b>	<b>3 967 631</b>
<b>Driftsresultat</b>		<b>10 167</b>	<b>542 691</b>
<b>Finansinntekter og finanskostnader</b>			
Annen renteinntekt		4	
Annen finansinntekt		8 096	34 059
<b>Sum finansinntekter</b>		<b>8 100</b>	<b>34 059</b>
Annen rentekostnad		2 990	
Annen finanskostnad		215 307	21 641
<b>Sum finanskostnader</b>		<b>218 297</b>	<b>21 641</b>
<b>Netto finans</b>		<b>-210 198</b>	<b>12 418</b>
<b>Ordinært resultat før skattekostnad</b>			
Skattekostnad på resultat		-200 030	555 109
<b>Ordinært resultat etter skattekostnad</b>		<b>-200 030</b>	<b>432 429</b>
<b>Årsresultat</b>	3	<b>-200 030</b>	<b>432 429</b>
<b>Årsresultat etter minoritetsinteresser</b>		<b>-200 030</b>	<b>432 429</b>
<b>Totalresultat</b>		<b>-200 030</b>	<b>432 429</b>
<b>Overføringer og disponeringer</b>			
Avsatt til fond for vurderingsforskjeller			434 955
Konsernbidrag			-434 955
Avgitt konsernbidrag			434 955
Udekket tap		-197 788	
Avsatt til annen egenkapital		-2 243	-2 526
<b>Sum overføringer og disponeringer</b>		<b>-200 030</b>	<b>432 429</b>





Organisasjonsnr: 912 379 353  
CARE COBOTICS AS

## BALANSE

**Beløp i: NOK** **Note** **2023** **2022**

### BALANSE - EIENDELER

#### Anleggsmidler Immaterielle eiendeler

#### Finansielle anleggsmidler

Andre langsiktige fordringer	2	434 955	
<b>Sum finansielle anleggsmidler</b>		<b>434 955</b>	
<b>Sum anleggsmidler</b>		<b>434 955</b>	<b>0</b>

#### Omløpsmidler

#### Varer

<b>Sum varer</b>		<b>1 856 219</b>	<b>734 795</b>
------------------	--	------------------	----------------

#### Fordringer

Kundefordringer	4	994 739	1 935 949
Andre kortsiktige fordringer	4	6 628	1 533 866
Konsernfordringer		270 921	434 955
<b>Sum fordringer</b>	<b>4</b>	<b>1 272 288</b>	<b>3 904 770</b>

#### Bankinnskudd, kontanter og lignende

Bankinnskudd, kontanter o. l.		33 227	562
<b>Sum bankinnskudd, kontanter og lignende</b>		<b>33 227</b>	<b>562</b>

<b>Sum omløpsmidler</b>		<b>3 161 734</b>	<b>4 640 127</b>
-------------------------	--	------------------	------------------

<b>SUM EIENDELER</b>		<b>3 596 689</b>	<b>4 640 127</b>
----------------------	--	------------------	------------------

### BALANSE - EGENKAPITAL OG GJELD

#### Egenkapital

#### Innskutt egenkapital

Aksjekapital	5	30 000	30 000
Overkurs		7 500	7 500
Annen innskutt egenkapital		434 955	434 955
<b>Sum innskutt egenkapital</b>		<b>472 455</b>	<b>472 455</b>

#### Opptjent egenkapital

Annen egenkapital	6		2 243
Udekket tap		197 788	
<b>Sum opptjent egenkapital</b>		<b>-197 788</b>	<b>2 243</b>



<b>Sum egenkapital</b>	<b>3</b>	<b>274 667</b>	<b>474 698</b>
<b>Gjeld</b>			
<b>Langsiktig gjeld</b>			
<b>Annen langsiktig gjeld</b>			
Langsiktig konserngjeld		557 635	
<b>Sum annen langsiktig gjeld</b>		<b>557 635</b>	
<b>Sum langsiktig gjeld</b>		<b>557 635</b>	<b>0</b>
<b>Kortsiktig gjeld</b>			
<b>Gjeld til</b>			
kredittinstitusjoner		1 530 055	1 014 900
Leverandørgjeld	4	676 998	1 932 225
Skyldig offentlige avgifter		385 984	645 665
Kortsiktig konserngjeld		54 278	571 913
Annen kortsiktig gjeld	4	117 071	728
<b>Sum kortsiktig gjeld</b>	<b>4</b>	<b>2 764 386</b>	<b>4 165 431</b>
<b>Sum gjeld</b>		<b>3 322 021</b>	<b>4 165 431</b>
<b>SUM EGENKAPITAL OG GJELD</b>		<b>3 596 689</b>	<b>4 640 129</b>



Organisasjonsnr: 912 379 353  
CARE COBOTICS AS

NOTEOPPLYSNINGER - SELSKAP - alle poster oppgitt i hele tall

## Note

Antall årsverk i regnskapsåret  
0.25

Sum Beløp

Balanseført verdi 31.12. Varige driftsmidler Immaterielle eiend.

## Konsernregnskap

Morselskapet sitt navn

Forretningskontor for morselskapet

## Begrunnelse for at datterselskap er utelatt fra konsolideringen

Samlet beløp - tilknyttet selskap Årets Fjorårets

Samlet beløp - foretak i samme konsern Årets Fjorårets

Samlet beløp - foretak i samme konsern Årets Fjorårets

Samlet beløp - felles kontrollert virksomhet Årets Fjorårets

Pantstillelse Beløp

Beholdning av egne aksjer Antall Pålydende Andel av aksjek.



BankID Signing  
Stig Walther Sætre  
2024-07-31

BankID Signing  
Arne Johan Djønnø Longvassel  
2024-07-29


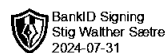


# Årsregnskap 2023 Care Robotics AS

Resultatregnskap  
Balanse  
Noter til regnskapet




Org.nr.: 912 379 353



## RESULTATREGNSKAP

### CARE COBOTICS AS

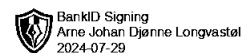
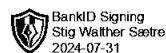
DRIFTSINNEKTER OG DRIFTSKOSTNADER	Note	2023	2022
Salgsinntekt		2 483 209	4 510 322
<b>Sum driftsinntekter</b>		<b>2 483 209</b>	<b>4 510 322</b>
Varekostnad		1 526 222	3 841 073
Lønnskostnad	1, 2	257 914	4 000
Annen driftskostnad	1	688 906	122 558
<b>Sum driftskostnader</b>		<b>2 473 042</b>	<b>3 967 631</b>
<b>Driftsresultat</b>		<b>10 167</b>	<b>542 691</b>
<b>FINANSINNEKTER OG FINANSKOSTNADER</b>			
Annen renteinntekt		4	0
Annen finansinntekt		8 096	34 059
Annen rentekostnad		2 990	0
Annen finanskostnad		215 307	21 641
<b>Resultat av finansposter</b>		<b>-210 198</b>	<b>12 418</b>
Resultat før skattekostnad		-200 030	555 109
Skattekostnad på resultat		0	122 680
<b>Årsresultat</b>	<b>3</b>	<b>-200 030</b>	<b>432 429</b>
<b>OVERFØRINGER</b>			
Overføring annen innskutt egenkapital		0	434 955
Mottatt konsernbidrag		0	434 955
Avsatt konsernbidrag		0	434 955
Avsatt til/ overført fra annen egenkapital		-2 243	-2 526
Overført til udekket tap		197 788	0
<b>Sum overføringer</b>		<b>-200 030</b>	<b>432 429</b>



### BALANSE

#### CARE COBOTICS AS

EIENDELER	Note	2023	2022
<b>ANLEGGSMIDLER</b>			
<b>IMMATERIELLE EIENDELER</b>			
<b>VARIGE DRIFTSMIDLER</b>			
<b>FINANSIELLE ANLEGGSMIDLER</b>			
Andre langsiktige fordringer	2	434 955	0
<b>Sum finansielle anleggsmidler</b>		<b>434 955</b>	<b>0</b>
<b>Sum anleggsmidler</b>		<b>434 955</b>	<b>0</b>
<b>OMLØPSMIDLER</b>			
Lager av varer og annen beholdning		1 856 219	734 795
<b>FORDRINGER</b>			
Kundefordringer	4	994 739	1 935 949
Kundefordringer konsern		270 921	434 955
Andre kortsiktige fordringer	4	6 628	1 533 866
<b>Sum fordringer</b>	<b>4</b>	<b>1 272 288</b>	<b>3 904 770</b>
<b>INVESTERINGER</b>			
Bankinnskudd, kontanter o.l.		33 227	562
Sum omløpsmidler		1 305 515	4 640 127
<b>Sum eiendeler</b>		<b>3 596 689</b>	<b>4 640 127</b>



## BALANSE

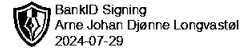
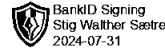
### CARE COBOTICS AS

EGENKAPITAL OG GJELD	Note	2023	2022
<strong>EGENKAPITAL</strong>			
<strong>INNSKUTT EGENKAPITAL</strong>			
Aksjekapital	5	30 000	30 000
Overkurs		7 500	7 500
Annen innskutt egenkapital		434 955	434 955
<strong>Sum innskutt egenkapital</strong>		<strong>472 455</strong>	<strong>472 455</strong>
<strong>OPPTJENT EGENKAPITAL</strong>			
Annen egenkapital	6	0	2 243
Udekket tap		-197 788	0
<strong>Sum opptjent egenkapital</strong>		<strong>-197 788</strong>	<strong>2 243</strong>
<strong>Sum egenkapital</strong>	<strong>3</strong>	<strong>274 667</strong>	<strong>474 698</strong>
<strong>GJELD</strong>			
<strong>AVSETNING FOR FORPLIKTELSER</strong>			
<strong>ANNEN LANGSIKTIG GJELD</strong>			
Langsiktig konserngjeld		557 635	0
<strong>Sum annen langsiktig gjeld</strong>		<strong>557 635</strong>	<strong>0</strong>
<strong>KORTSIKTIG GJELD</strong>			
Gjeld til kredittinstitusjoner		1 530 055	1 014 900
Leverandørgjeld	4	676 998	1 932 225
Skyldig offentlige avgifter		385 984	645 665
Konserngjeld		54 278	571 913
Annen kortsiktig gjeld	4	117 071	728
<strong>Sum kortsiktig gjeld</strong>	<strong>4</strong>	<strong>2 764 386</strong>	<strong>4 165 431</strong>
<strong>Sum gjeld</strong>		<strong>3 322 021</strong>	<strong>4 165 431</strong>
<strong>Sum egenkapital og gjeld</strong>		<strong>3 596 689</strong>	<strong>4 640 129</strong>

29.07.2024  
Styret i Care Cobotics AS

Arne Johan Djønnø Longvastøl  
styreleder

Stig Walther Sætre  
styremedlem/daglig leder



## Regnskapsprinsipper

Årsregnskapet er satt opp i samsvar med regnskapsloven og NRS 8 - God regnskapsskikk for små foretak.

### DRIFTSINNTEKTER

Inntektsføring ved salg av varer skjer på leveringstidspunktet. Tjenester inntektsføres etter hvert som de leveres.

### SKATT

Skattekostnaden i resultatregnskapet omfatter både periodens betalbare skatt og endring i utsatt skatt. Utsatt skatt er beregnet med 22 % på grunnlag av de midlertidige forskjeller som eksisterer mellom regnskapsmessige og skattemessige verdier, samt ligningsmessig underskudd til fremføring ved utgangen av regnskapsåret. Skatteøkende og skattereduserende midlertidige forskjeller som reverserer eller kan reverseres i samme periode er utlignet og nettoført.

### KLASSIFISERING OG VURDERING AV OMLØPSMIDLER

Omløpsmidler og kortsiktig gjeld omfatter normalt poster som forfaller til betaling innen ett år etter balansedagen, samt poster som knytter seg til varekretsløpet. Omløpsmidler vurderes til laveste verdi av anskaffelseskost og virkelig verdi.

### VARER

Varer er vurdert til det laveste av anskaffelseskost og netto salgsverdi.

### FORDRINGER

Kundefordringer og andre fordringer oppføres til pålydende etter fradrag for avsetning til forventet tap. Avsetning til tap gjøres på grunnlag av en individuell vurdering av de enkelte fordringene.

## Note 1 Lønnskostnader og ytelser, godtgjørelser til daglig leder, styret og revisor


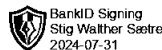
### LØNNKOSTNADER

	2023	2022
Lønninger	224 000	0
Arbeidsgiveravgift	21 251	0
Pensjonskostnader	10 616	0
Andre ytelser	2 047	4 000
<b>Sum</b>	<b>257 914</b>	<b>4 000</b>

Selskapet har i 2023 sysselsatt 0,25 årsverk.

### PENSJONSFORPLIKTELSE

Selskapet er pliktig til å ha tjenestepensjonsordning etter lov om obligatorisk tjenestepensjon. Selskapets pensjonsordning tilfredsstiller kravene i denne lov fra 2024.



## Note 2 Lån og sikkerhetsstillelse til medlemmer av styrende organer

Det er ikke gitt lån eller sikkerhetsstillelse til medlemmer av styrende organer.

## Note 3 Egenkapital

	Aksjekapital	Overkurs	Annen Innskutt egenkapital	Annen egenkapital	Sum egenkapital
Pr. 31.12.2022	30 000	7 500	434 955	2 243	474 698
Årets resultat				-200 030	-200 030
<b>Pr 31.12.2023</b>	<b>30 000</b>	<b>7 500</b>	<b>434 955</b>	<b>-197 788</b>	<b>274 667</b>

## Note 4 Mellomværende med selskap i samme konsern

	2023	2022
<b>Fordringer</b>		
Lån til foretak i samme konsern	434 955	0
Kundefordringer konsern	270 921	1 389 779
Andre kortsiktige fordringer konsern	0	434 955
<b>Sum</b>	<b>705 876</b>	<b>1 824 734</b>
<b>Gjeld</b>		
Lån fra foretak i samme konsern	557 635	0
Leverandørgjeld innen konsern	75 423	2 750
Annen kortsiktig gjeld konsern	54 278	571 913
<b>Sum</b>	<b>687 336</b>	<b>574 663</b>

## Note 5 Aksjonærer

### AKSJEKAPITALEN I CARE COBOTICS AS PR. 31.12 BESTÅR AV:

	Antall	Pålydende	Bokført
Ordinære aksjer	30 000	1,0	30 000
<b>Sum</b>	<b>30 000</b>		<b>30 000</b>


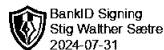
### EIERSTRUKTUR

De største aksjonærene i % pr. 31.12 var:

	Ordinære	Eierandel	Stemmeandel
CARE COMPANIES AS	22 500	75,0	75,0
Helge Mood	7 500	25,0	25,0
<b>Totalt antall aksjer</b>	<b>30 000</b>	<b>100,0</b>	<b>100,0</b>



## Note 6 Fortsatt drift



Styret vurderer at forutsetningene for fortsatt drift er til stede og legger det til grunn for sin virksomhet.