



## ÅRSREGNSKAPET FOR REGNSKAPSÅRET 2024 - GENERELL INFORMASJON

### Enheten

Organisasjonsnummer: 928 329 224  
Organisasjonsform: Aksjeselskap  
Foretaksnavn: PEPINO HOLDING AS  
Forretningsadresse: Sofies gate 48  
0168 OSLO

### Regnskapsår

Årsregnskapets periode: 01.01.2024 - 31.12.2024

### Konsern

Morselskap i konsern: Nei

### Regnskapsregler

Regler for små foretak benyttet: Ja  
Benyttet ved utarbeidelsen av årsregnskapet til selskapet: Regnskapslovens alminnelige regler

### Årsregnskapet fastsatt av kompetent organ

Bekreftet av representant for selskapet: Marcus Moen Rasmussen  
Dato for fastsettelse av årsregnskapet: 27.06.2025

### Grunnlag for avgivelse

År 2024: Årsregnskapet er elektronisk innlevert  
År 2023: Tall er hentet fra elektronisk innlevert årsregnskap fra 2024

*Det er ikke krav til at årsregnskapet m.v. som sendes til Regnskapsregisteret er undertegnet. Kontrollen på at dette er utført ligger hos revisor/enhetens øverste organ. Sikkerheten ivaretas ved at innsender har rolle/rettighet for innsending av årsregnskapet via Altinn, og ved at det bekreftes at årsregnskapet er fastsatt av kompetent organ.*

Brønnøysundregistrene, 17.07.2025



### Resultatregnskap

Beløp i: NOK	Note	2024	2023
<b>RESULTATREGNSKAP</b>			
<b>Kostnader</b>			
Lønnskostnad	1		
Annen driftskostnad		18 255	19 255
<b>Sum kostnader</b>		<b>18 255</b>	<b>19 255</b>
<b>Driftsresultat</b>		<b>-18 255</b>	<b>-19 255</b>
<b>Finansinntekter og finanskostnader</b>			
Annen renteinntekt		35 811	6 957
Annen finansinntekt		500 000	500 000
<b>Sum finansinntekter</b>		<b>535 811</b>	<b>506 957</b>
Annen rentekostnad		13	16
<b>Sum finanskostnader</b>		<b>13</b>	<b>16</b>
<b>Netto finans</b>		<b>535 798</b>	<b>506 941</b>
<b>Resultat før skattekostnad</b>		<b>517 543</b>	<b>487 686</b>
Skattekostnad på resultat	2	7 162	594
<b>Årsresultat</b>	3	<b>510 381</b>	<b>487 092</b>
<b>Årsresultat etter minoritetsinteresser</b>		<b>510 381</b>	<b>487 092</b>
<b>Totalresultat</b>		<b>510 381</b>	<b>487 092</b>
<b>Overføringer og disponeringer</b>			
Ordinært utbytte		200 000	
Avsatt til annen egenkapital		310 381	487 092
<b>Sum overføringer og disponeringer</b>		<b>510 381</b>	<b>487 092</b>



### Balanse

Beløp i: NOK	Note	2024	2023
<b>BALANSE - EIENDELER</b>			
<b>Anleggsmidler</b>			
<b>Immaterielle eiendeler</b>			
Utsatt skattefordel	2		
<b>Finansielle anleggsmidler</b>			
Investeringer i aksjer og andeler		6 056 979	6 056 979
<b>Sum finansielle anleggsmidler</b>		<b>6 056 979</b>	<b>6 056 979</b>
<b>Sum anleggsmidler</b>		<b>6 056 979</b>	<b>6 056 979</b>
<b>Omløpsmidler</b>			
<b>Varer</b>			
<b>Bankinnskudd, kontanter og lignende</b>			
Bankinnskudd, kontanter o.l.		1 428 257	910 701
<b>Sum bankinnskudd, kontanter og lignende</b>		<b>1 428 257</b>	<b>910 701</b>
<b>Sum omløpsmidler</b>		<b>1 428 257</b>	<b>910 701</b>
<b>SUM EIENDELER</b>		<b>7 485 236</b>	<b>6 967 680</b>
<b>BALANSE - EGENKAPITAL OG GJELD</b>			
<b>Egenkapital</b>			
<b>Innskutt egenkapital</b>			
Aksjekapital		30 000	30 000
Annen innskutt egenkapital		6 056 979	6 056 979
<b>Sum innskutt egenkapital</b>		<b>6 086 979</b>	<b>6 086 979</b>
<b>Opptjent egenkapital</b>			
Annen egenkapital		1 190 488	880 107
<b>Sum opptjent egenkapital</b>		<b>1 190 488</b>	<b>880 107</b>
<b>Sum egenkapital</b>	3	<b>7 277 467</b>	<b>6 967 086</b>



## Balanse

Beløp i: NOK	Note	2024	2023
<b>Gjeld</b>			
<b>Langsiktig gjeld</b>			
Utsatt skatt	2		
<b>Annen langsiktig gjeld</b>			
<b>Sum langsiktig gjeld</b>		<b>0</b>	<b>0</b>
<b>Kortsiktig gjeld</b>			
Betalbar skatt	2	7 162	594
Utbytte		200 000	
Annen kortsiktig gjeld		607	
<b>Sum kortsiktig gjeld</b>		<b>207 769</b>	<b>594</b>
<b>Sum gjeld</b>		<b>207 769</b>	<b>594</b>
<b>SUM EGENKAPITAL OG GJELD</b>		<b>7 485 236</b>	<b>6 967 680</b>



## Brønnøysundregistrene

### ÅRSREGNSKAP FOR REGNSKAPSÅRET 2024 - GENERELL INFORMASJON

Journalnummer: 2025 677743

#### Enheten

Organisasjonsnummer: 928 329 224  
Organisasjonsform: Aksjeselskap  
Foretaksnavn: PEPINO HOLDING AS  
Forretningsadresse: Sofies gate 48  
0168 OSLO

#### Regnskapsår

Årsregnskapets periode: 01.01.2024 - 31.12.2024

#### Konsern

Morselskap i konsern: Nei

#### Regnskapsregler

Regler for små foretak benyttet: Ja  
Benyttet ved utarbeidelsen av  
årsregnskapet til selskapet: Regnskapslovens alminnelige regler

#### Årsregnskapet fastsatt av kompetent organ

Bekreftet av representant for selskapet: Marcus Moen Rasmussen  
Dato for fastsettelse av årsregnskapet: 27.06.2025

#### Revisjon

Selskapet har besluttet at årsregnskapet  
ikke skal revideres: Ja  
Årsregnskapet er utarbeidet av ekstern  
autorisert regnskapsfører: Ja

#### Grunnlag for avgivelse

År 2024: Årsregnskap er elektronisk innlevert.  
År 2023: Tall er hentet fra elektronisk innlevert årsregnskap fra 2024.

*Det er ikke krav til at årsregnskapet m.v. som sendes til Regnskapsregisteret er undertegnet. Kontrollen på at dette er utført ligger hos revisor/enhetens øverste organ. Sikkerheten ivaretas ved at innsender har rolle/rettighet for innsending av årsregnskapet via Altinn, og ved at det bekreftes at årsregnskapet er fastsatt av kompetent organ.*

Brønnøysundregistrene, 16.07.2025



Organisasjonsnr: 928 329 224  
PEPINO HOLDING AS

## RESULTATREGNSKAP

<b>Beløp i: NOK</b>	<b>Note</b>	<b>2024</b>	<b>2023</b>
<b>RESULTATREGNSKAP</b>			
<b>Kostnader</b>			
Lønnskostnad	1		
Annen driftskostnad		18 255	19 255
<b>Sum kostnader</b>		<b>18 255</b>	<b>19 255</b>
<b>Driftsresultat</b>		<b>-18 255</b>	<b>-19 255</b>
<b>Finansinntekter og finanskostnader</b>			
Annen renteinntekt		35 811	6 957
Annen finansinntekt		500 000	500 000
<b>Sum finansinntekter</b>		<b>535 811</b>	<b>506 957</b>
Annen rentekostnad		13	16
<b>Sum finanskostnader</b>		<b>13</b>	<b>16</b>
<b>Netto finans</b>		<b>535 798</b>	<b>506 941</b>
<b>Resultat før skattekostnad</b>		<b>517 543</b>	<b>487 686</b>
Skattekostnad på resultat	2	7 162	594
<b>Årsresultat</b>	3	<b>510 381</b>	<b>487 092</b>
<b>Årsresultat etter minoritetsinteresser</b>		<b>510 381</b>	<b>487 092</b>
<b>Totalresultat</b>		<b>510 381</b>	<b>487 092</b>
<b>Overføringer og disponeringer</b>			
Ordinært utbytte		200 000	
Avsatt til annen egenkapital		310 381	487 092
<b>Sum overføringer og disponeringer</b>		<b>510 381</b>	<b>487 092</b>



Organisasjonsnr: 928 329 224  
PEPINO HOLDING AS

## BALANSE

Beløp i: NOK	Note	2024	2023
<b>BALANSE - EIENDELER</b>			
<b>Anleggsmidler</b>			
<b>Immaterielle eiendeler</b>			
Utsatt skattefordel	2		
<b>Finansielle anleggsmidler</b>			
Investeringer i aksjer og andeler		6 056 979	6 056 979
<b>Sum finansielle anleggsmidler</b>		<b>6 056 979</b>	<b>6 056 979</b>
<b>Sum anleggsmidler</b>		<b>6 056 979</b>	<b>6 056 979</b>
<b>Omløpsmidler</b>			
<b>Varer</b>			
<b>Bankinnskudd, kontanter og lignende</b>			
Bankinnskudd, kontanter o. l.		1 428 257	910 701
<b>Sum bankinnskudd, kontanter og lignende</b>		<b>1 428 257</b>	<b>910 701</b>
<b>Sum omløpsmidler</b>		<b>1 428 257</b>	<b>910 701</b>
<b>SUM EIENDELER</b>		<b>7 485 236</b>	<b>6 967 680</b>
<b>BALANSE - EGENKAPITAL OG GJELD</b>			
<b>Egenkapital</b>			
<b>Innskutt egenkapital</b>			
Aksjekapital		30 000	30 000
Annen innskutt egenkapital		6 056 979	6 056 979
<b>Sum innskutt egenkapital</b>		<b>6 086 979</b>	<b>6 086 979</b>
<b>Opptjent egenkapital</b>			
Annen egenkapital		1 190 488	880 107
<b>Sum opptjent egenkapital</b>		<b>1 190 488</b>	<b>880 107</b>
<b>Sum egenkapital</b>	3	<b>7 277 467</b>	<b>6 967 086</b>
<b>Gjeld</b>			
<b>Langsiktig gjeld</b>			
Utsatt skatt	2		
<b>Annen langsiktig gjeld</b>			
<b>Sum langsiktig gjeld</b>		<b>0</b>	<b>0</b>



<b>Kortsiktig gjeld</b>			
Betalbar skatt	2	7 162	594
Utbytte		200 000	
Annen kortsiktig gjeld		607	
<b>Sum kortsiktig gjeld</b>		<b>207 769</b>	<b>594</b>
<b>Sum gjeld</b>		<b>207 769</b>	<b>594</b>
<b>SUM EGENKAPITAL OG GJELD</b>		<b>7 485 236</b>	<b>6 967 680</b>



Organisasjonsnr: 928 329 224  
PEPINO HOLDING AS

NOTEOPPLYSNINGER - SELSKAP - alle poster oppgitt i hele tall

## Note

Antall årsverk i regnskapsåret  
0.00

Sum Beløp

Balanseført verdi 31.12. Varige driftsmidler Immaterielle eiend.

## Konsernregnskap

Morselskapet sitt navn

Forretningskontor for morselskapet

## Begrunnelse for at datterselskap er utelatt fra konsolideringen

Samlet beløp - tilknyttet selskap Årets Fjorårets

Samlet beløp - foretak i samme konsern Årets Fjorårets

Samlet beløp - foretak i samme konsern Årets Fjorårets

Samlet beløp - felles kontrollert virksomhet Årets Fjorårets

Pantstillelse Beløp

Beholdning av egne aksjer Antall Pålydende Andel av aksjek.



# Årsregnskap 2024 Pepino Holding AS

Resultatregnskap  
Balanse  
Noter til regnskapet

Org.nr.: 928 329 224



<b>Resultatregnskap</b>			
<b>Pepino Holding AS</b>			
<b>Driftsinntekter og driftskostnader</b>	<b>Note</b>	<b>2024</b>	<b>2023</b>
Annen driftskostnad		18 255	19 255
<b>Sum driftskostnader</b>		<b>18 255</b>	<b>19 255</b>
<b>Driftsresultat</b>		<b>-18 255</b>	<b>-19 255</b>
<b>Finansinntekter og finanskostnader</b>			
Annen renteinntekt		35 811	6 957
Annen finansinntekt		500 000	500 000
Annen rentekostnad		13	16
<b>Resultat av finansposter</b>		<b>535 798</b>	<b>506 941</b>
Resultat før skattekostnad		517 543	487 686
Skattekostnad på resultat	2	7 162	594
<b>Årsresultat</b>	<b>3</b>	<b>510 381</b>	<b>487 092</b>
<b>Overføringer</b>			
Avsatt til utbytte		200 000	0
Avsatt til annen egenkapital		310 381	487 092
<b>Sum overføringer</b>		<b>510 381</b>	<b>487 092</b>
<b>Pepino Holding AS</b>		<b>Side 2</b>	



<b>Balanse</b>			
<b>Pepino Holding AS</b>			
<b>Eiendeler</b>	<b>Note</b>	<b>2024</b>	<b>2023</b>
<b>Anleggsmidler</b>			
<b>Finansielle anleggsmidler</b>			
Investeringer i aksjer og andeler		6 056 979	6 056 979
<b>Sum finansielle anleggsmidler</b>		<b>6 056 979</b>	<b>6 056 979</b>
<b>Sum anleggsmidler</b>		<b>6 056 979</b>	<b>6 056 979</b>
<b>Omløpsmidler</b>			
Bankinnskudd, kontanter o.l.		1 428 257	910 701
<b>Sum omløpsmidler</b>		<b>1 428 257</b>	<b>910 701</b>
<b>Sum eiendeler</b>		<b>7 485 236</b>	<b>6 967 680</b>



<b>Balanse</b>			
<b>Pepino Holding AS</b>			
<b>Egenkapital og gjeld</b>	<b>Note</b>	<b>2024</b>	<b>2023</b>
<b>Egenkapital</b>			
<b>Innskutt egenkapital</b>			
Aksjekapital		30 000	30 000
Annen innskutt egenkapital		6 056 979	6 056 979
<b>Sum innskutt egenkapital</b>		<b>6 086 979</b>	<b>6 086 979</b>
<b>Opptjent egenkapital</b>			
Annen egenkapital		1 190 488	880 107
<b>Sum opptjent egenkapital</b>		<b>1 190 488</b>	<b>880 107</b>
<b>Sum egenkapital</b>	<b>3</b>	<b>7 277 467</b>	<b>6 967 086</b>
<b>Gjeld</b>			
<b>Kortsiktig gjeld</b>			
Betalbar skatt	2	7 162	594
Utbytte		200 000	0
Annen kortsiktig gjeld		607	0
<b>Sum kortsiktig gjeld</b>		<b>207 769</b>	<b>594</b>
<b>Sum gjeld</b>		<b>207 769</b>	<b>594</b>
<b>Sum egenkapital og gjeld</b>		<b>7 485 236</b>	<b>6 967 680</b>
Strømmen, 27.06.2025 Styret i Pepino Holding AS			
_____ Marcus Moen Rasmussen styreleder		_____ Pål Rasmussen styremedlem	
Pepino Holding AS		Side 4	



## Regnskapsprinsipper

Årsregnskapet er satt opp i samsvar med regnskapsloven og NRS 8 - God regnskapsskikk for små foretak.

### Skatt

Skattekostnaden i resultatregnskapet omfatter både periodens betalbare skatt og endring i utsatt skatt. Utsatt skatt er beregnet med 22 % på grunnlag av de midlertidige forskjeller som eksisterer mellom regnskapsmessige og skattemessige verdier, samt ligningsmessig underskudd til fremføring ved utgangen av regnskapsåret. Skatteøkende og skattereduserende midlertidige forskjeller som reverserer eller kan reverseres i samme periode er utlignet og nettoført.

### Klassifisering og vurdering av omløpsmidler

Omløpsmidler og kortsiktig gjeld omfatter normalt poster som forfaller til betaling innen ett år etter balansedagen, samt poster som knytter seg til varekretsløpet. Omløpsmidler vurderes til laveste verdi av anskaffelseskost og virkelig verdi.

### Note 1 Lønnskostnader

Pepino Holding AS har ikke hatt lønns- eller personalkostnader i 2024 og det foreligger heller ingen slike forpliktelser.

### Note 2 Skatt


<b>Årets skattekostnad</b>	<b>2024</b>	<b>2023</b>
Resultatført skatt på ordinært resultat:		
Betalbar skatt	7 162	594
Endring i utsatt skattefordel	0	0
<b>Skattekostnad ordinært resultat</b>	<b>7 162</b>	<b>594</b>
Skattepliktig inntekt:		
Resultat før skatt	517 543	487 686
Permanente forskjeller	-484 987	-484 984
<b>Skattepliktig inntekt</b>	<b>32 556</b>	<b>2 702</b>
Betalbar skatt i balansen:		
Betalbar skatt på årets resultat	7 162	594
<b>Sum betalbar skatt i balansen</b>	<b>7 162</b>	<b>594</b>

### Note 3 Egenkapital

	<b>Aksjekapital</b>	<b>Annen Innskutt egenkapital</b>	<b>Annen egenkapital</b>	<b>Sum egenkapital</b>
Pr. 31.12.2023	30 000	6 056 979	880 107	6 967 086
Årets resultat			510 381	510 381
Utbytte			-200 000	-200 000
<b>Pr 31.12.2024</b>	<b>30 000</b>	<b>6 056 979</b>	<b>1 190 488</b>	<b>7 277 467</b>




 BankID Signing  
Pål Rasmussen  
2025-06-27

 BankID Signing  
Marcus Moen Rasmussen  
2025-06-29

# Årsregnskap 2024 Pepino Holding AS

Resultatregnskap  
Balanse  
Noter til regnskapet

Org.nr.: 928 329 224

 BankID Signing  
Pål Rasmussen  
2025-06-27 BankID Signing  
Marcus Moen Rasmussen  
2025-06-29


<b>Resultatregnskap</b>			
<b>Pepino Holding AS</b>			
<b>Driftsinntekter og driftskostnader</b>	<b>Note</b>	<b>2024</b>	<b>2023</b>
Annen driftskostnad		18 255	19 255
<b>Sum driftskostnader</b>		<b>18 255</b>	<b>19 255</b>
<b>Driftsresultat</b>		<b>-18 255</b>	<b>-19 255</b>
<b>Finansinntekter og finanskostnader</b>			
Annen renteinntekt		35 811	6 957
Annen finansinntekt		500 000	500 000
Annen rentekostnad		13	16
<b>Resultat av finansposter</b>		<b>535 798</b>	<b>506 941</b>
Resultat før skattekostnad		517 543	487 686
Skattekostnad på resultat	2	7 162	594
<b>Årsresultat</b>	<b>3</b>	<b>510 381</b>	<b>487 092</b>
<b>Overføringer</b>			
Avsatt til utbytte		200 000	0
Avsatt til annen egenkapital		310 381	487 092
<b>Sum overføringer</b>		<b>510 381</b>	<b>487 092</b>

Pepino Holding AS

Side 2




 BankID Signing  
Pål Rasmussen  
2025-06-27

 BankID Signing  
Marcus Moen Rasmussen  
2025-06-29

<b>Balanse</b>			
<b>Pepino Holding AS</b>			
<b>Eiendeler</b>	<b>Note</b>	<b>2024</b>	<b>2023</b>
<b>Anleggsmidler</b>			
<b>Finansielle anleggsmidler</b>			
Investeringer i aksjer og andeler		6 056 979	6 056 979
<b>Sum finansielle anleggsmidler</b>		<b>6 056 979</b>	<b>6 056 979</b>
<b>Sum anleggsmidler</b>		<b>6 056 979</b>	<b>6 056 979</b>
<b>Omløpsmidler</b>			
Bankinnskudd, kontanter o.l.		1 428 257	910 701
<b>Sum omløpsmidler</b>		<b>1 428 257</b>	<b>910 701</b>
<b>Sum eiendeler</b>		<b>7 485 236</b>	<b>6 967 680</b>

Pepino Holding AS

Side 3

 BankID Signing  
Pål Rasmussen  
2025-06-27 BankID Signing  
Marcus Moen Rasmussen  
2025-06-29

<b>Balanse</b>			
<b>Pepino Holding AS</b>			
<b>Egenkapital og gjeld</b>	<b>Note</b>	<b>2024</b>	<b>2023</b>
<b>Egenkapital</b>			
<b>Innskutt egenkapital</b>			
Aksjekapital		30 000	30 000
Annen innskutt egenkapital		6 056 979	6 056 979
<b>Sum innskutt egenkapital</b>		<b>6 086 979</b>	<b>6 086 979</b>
<b>Opptjent egenkapital</b>			
Annen egenkapital		1 190 488	880 107
<b>Sum opptjent egenkapital</b>		<b>1 190 488</b>	<b>880 107</b>
<b>Sum egenkapital</b>	<b>3</b>	<b>7 277 467</b>	<b>6 967 086</b>
<b>Gjeld</b>			
<b>Kortsiktig gjeld</b>			
Betalbar skatt	2	7 162	594
Utbytte		200 000	0
Annen kortsiktig gjeld		607	0
<b>Sum kortsiktig gjeld</b>		<b>207 769</b>	<b>594</b>
<b>Sum gjeld</b>		<b>207 769</b>	<b>594</b>
<b>Sum egenkapital og gjeld</b>		<b>7 485 236</b>	<b>6 967 680</b>
Strømmen, 27.06.2025 Styret i Pepino Holding AS			
<hr/> Marcus Moen Rasmussen styreleder		<hr/> Pål Rasmussen styremedlem	
Pepino Holding AS			Side 4



## Regnskapsprinsipper



Årsregnskapet er satt opp i samsvar med regnskapsloven og NRS 8 - God regnskapsskikk for små foretak.

## Skatt

Skattekostnaden i resultatregnskapet omfatter både periodens betalbare skatt og endring i utsatt skatt. Utsatt skatt er beregnet med 22 % på grunnlag av de midlertidige forskjeller som eksisterer mellom regnskapsmessige og skattemessige verdier, samt ligningsmessig underskudd til fremføring ved utgangen av regnskapsåret. Skatteøkende og skattereduserende midlertidige forskjeller som reverserer eller kan reverseres i samme periode er utlignet og nettoført.

## Klassifisering og vurdering av omløpsmidler

Omløpsmidler og kortsiktig gjeld omfatter normalt poster som forfaller til betaling innen ett år etter balansedagen, samt poster som knytter seg til varekretsløpet. Omløpsmidler vurderes til laveste verdi av anskaffelseskost og virkelig verdi.

## Note 1 Lønnskostnader

Pepino Holding AS har ikke hatt lønns- eller personalkostnader i 2024 og det foreligger heller ingen slike forpliktelser.

## Note 2 Skatt

<b>Årets skattekostnad</b>	<b>2024</b>	<b>2023</b>
Resultatført skatt på ordinært resultat:		
Betalbar skatt	7 162	594
Endring i utsatt skattefordel	0	0
<b>Skattekostnad ordinært resultat</b>	<b>7 162</b>	<b>594</b>
Skattepliktig inntekt:		
Resultat før skatt	517 543	487 686
Permanente forskjeller	-484 987	-484 984
<b>Skattepliktig inntekt</b>	<b>32 556</b>	<b>2 702</b>
Betalbar skatt i balansen:		
Betalbar skatt på årets resultat	7 162	594
<b>Sum betalbar skatt i balansen</b>	<b>7 162</b>	<b>594</b>

## Note 3 Egenkapital

	<b>Aksjekapital</b>	<b>Annen Innskutt egenkapital</b>	<b>Annen egenkapital</b>	<b>Sum egenkapital</b>
Pr. 31.12.2023	30 000	6 056 979	880 107	6 967 086
Årets resultat			510 381	510 381
Utbytte			-200 000	-200 000
<b>Pr 31.12.2024</b>	<b>30 000</b>	<b>6 056 979</b>	<b>1 190 488</b>	<b>7 277 467</b>