



ÅRSREGNSKAPET FOR REGNSKAPSÅRET 2024 - GENERELL INFORMASJON

Enheten

Organisasjonsnummer: 979 750 730
Organisasjonsform: Aksjeselskap
Foretaksnavn: KONGSBERG MARITIME AS
Forretningsadresse: Kirkegårdsveien 45
3616 KONGSBERG

Regnskapsår

Årsregnskapets periode: 01.01.2024 - 31.12.2024

Konsern

Morselskap i konsern: Nei

Regnskapsregler

Regler for små foretak benyttet: Nei
Benyttet ved utarbeidelsen av årsregnskapet til selskapet: Forenklet IFRS

Årsregnskapet fastsatt av kompetent organ

Bekreftet av representant for selskapet: Lisa Edvardsen Haugan
Dato for fastsettelse av årsregnskapet: 25.03.2025

Grunnlag for avgivelse

År 2024: Årsregnskapet er elektronisk innlevert
År 2023: Tall er hentet fra elektronisk innlevert årsregnskap fra 2024

Det er ikke krav til at årsregnskapet m.v. som sendes til Regnskapsregisteret er undertegnet. Kontrollen på at dette er utført ligger hos revisor/enhetens øverste organ. Sikkerheten ivaretas ved at innsender har rolle/rettighet for innsending av årsregnskapet via Altinn, og ved at det bekreftes at årsregnskapet er fastsatt av kompetent organ.

Brønnøysundregistrene, 22.05.2026



Resultatregnskap

Beløp i: NOK	Note	2024	2023
RESULTATREGNSKAP			
Inntekter			
Salgsinntekt	2, 3	14 830 474 000	11 882 566 000
Sum inntekter		14 830 474 000	11 882 566 000
Kostnader			
Varekostnad	4	7 473 130 000	5 997 695 000
Lønnskostnad	5, 6	3 900 320 000	3 467 411 000
Avskrivning av driftsmidler og immaterielle eiendeler	7, 8, 9	252 129 000	269 191 000
Nedskrivning av varige driftsmidler og immaterielle eiendeler	7, 8		
Annen driftskostnad	5, 9, 10	2 265 997 000	1 768 034 000
Sum kostnader		13 891 575 000	11 502 331 000
Driftsresultat		938 899 000	380 235 000
Finansinntekter og finanskostnader			
Annen renteinntekt	11		
Annen finansinntekt	11	868 779 000	1 229 828 000
Sum finansinntekter		868 779 000	1 229 828 000
Annen finanskostnad	9, 11	388 409 000	462 407 000
Sum finanskostnader		388 409 000	462 407 000
Netto finans		480 369 000	767 421 000
Ordinært resultat før skattekostnad		1 419 268 000	1 147 656 000
Skattekostnad på resultat	12	212 403 000	84 065 000
Ordinært resultat etter skattekostnad		1 206 865 000	1 063 591 000
Årsresultat	13	1 206 865 000	1 063 591 000
Årsresultat etter minoritetsinteresser		1 206 865 000	1 063 591 000
Estimatavvik pensjoner	6, 12, 13	-8 549 000	-12 398 000



Resultatregnskap

Beløp i: NOK	Note	2024	2023
Skatteeffekt pensjoner	12, 13	1 880 000	2 728 000
Sum resultatkomponenter for IFRS-foretak		-6 669 000	-9 671 000
Totalresultat		1 200 196 000	1 053 920 000
Overføringer og disponeringer			
Ordinært utbytte		1 505 150 000	
Avsatt til annen egenkapital	13	-304 954 000	1 063 591 000
Sum overføringer		1 200 196 000	1 063 591 000
Sum overføringer og disponeringer		2 400 392 000	2 127 182 000



Balanse

Beløp i: NOK	Note	2024	2023
BALANSE - EIENDELER			
Anleggsmidler			
Immaterielle eiendeler			
Balanseført utvikling, patenter og varemerker	8	180 703 000	246 496 000
Konsesjoner, patenter o.l.	8		
Utsatt skattefordel	12		
Goodwill	8	1 366 951 000	1 366 951 000
Sum immaterielle eiendeler		1 547 654 000	1 613 446 000
Varige driftsmidler			
Tomter, bygninger o.a. fast eiendom	7	19 510 000	5 295 000
Maskiner og anlegg	7	68 213 000	105 496 000
Leasing eiendeler	9	1 217 192 000	687 683 000
Driftsløsøre, inventar o.a. utstyr	7	64 833 000	32 194 000
Sum varige driftsmidler		1 369 748 000	830 668 000
Finansielle anleggsmidler			
Investering i datterselskap	14, 17		
Investering i annet foretak i samme konsern	14	3 393 398 000	3 404 659 000
Lån til foretak i samme konsern	17		
Investeringer i aksjer og andeler		16 061 000	16 161 000
Andre langsiktige fordringer	15	191 400 000	225 000 000
Sum finansielle anleggsmidler		3 600 859 000	3 645 820 000
Sum anleggsmidler		6 518 261 000	6 089 935 000
Omløpsmidler			
Varer			
Sum varer	4	2 509 427 000	2 761 513 000
Fordringer			
Kundefordringer	16	2 177 822 000	1 988 520 000
Prosjektperiodiseringer	3	2 855 752 000	2 425 626 000
Prosjekter under utførelse	3, 18	958 543 000	715 958 000
Derivater	15	152 848 000	180 696 000
Andre kortsiktige fordringer		306 664 000	300 175 000



Balanse

Beløp i: NOK	Note	2024	2023
Konsernfordringer	16, 17, 17	1 221 523 000	2 572 490 000
Krav på innbetaling av selskapskapital		1 074 742 000	
Sum fordringer		8 747 893 000	8 183 464 000
Investeringer			
Aksjer og andeler i foretak i samme konsern	14		
Bankinnskudd, kontanter og lignende			
Bankinnskudd, kontanter o.l.	19	1 215 000	18 182 000
Sum bankinnskudd, kontanter og lignende		1 215 000	18 182 000
Sum omløpsmidler		11 258 536 000	10 963 158 000
SUM EIENDELER		17 776 797 000	17 053 093 000

BALANSE - EGENKAPITAL OG GJELD

Egenkapital

Innskutt egenkapital

Aksjekapital	13	57 154 000	57 154 000
Overkurs	13	641 287 000	641 287 000
Annen innskutt egenkapital	13	695 180 000	695 180 000
Sum innskutt egenkapital		1 393 621 000	1 393 621 000

Opptjent egenkapital

Annen egenkapital	13	2 370 671 000	4 330 310 000
Sum opptjent egenkapital		2 370 671 000	4 330 310 000

Sum egenkapital

3 764 292 000 **5 723 931 000**

Gjeld

Langsiktig gjeld

Pensjonsforpliktelser	6	17 712 000	10 562 000
Utsatt skatt	12	79 508 000	315 697 000
Sum avsetninger for forpliktelser		97 220 000	326 259 000

Annen langsiktig gjeld



Balanse

Beløp i: NOK	Note	2024	2023
Langsiktig leasingforpliktelser	9	1 147 719 000	602 594 000
Sum annen langsiktig gjeld		1 147 719 000	602 594 000
Sum langsiktig gjeld		1 244 939 000	928 853 000
Kortsiktig gjeld			
Gjeld konsernkontoordning	19		1 495 062 000
Leverandørgjeld	17	1 550 282 000	1 622 986 000
Betalbar skatt	12	223 602 000	
Skyldig offentlige avgifter	19	251 604 000	238 991 000
Kortsiktig konserngjeld	17	2 562 913 000	54 801 000
Prosjektperiodiseringer	3	2 498 942 000	2 527 335 000
Forskudd fra kunder	3, 18	3 549 640 000	2 909 087 000
Derivater	15	396 120 000	216 570 000
Annen kortsiktig gjeld	9, 20	1 734 463 000	1 335 477 000
Sum kortsiktig gjeld		12 767 566 000	10 400 309 000
Sum gjeld		14 012 505 000	11 329 162 000
SUM EGENKAPITAL OG GJELD		17 776 797 000	17 053 093 000



Shape the future
with confidence

Statsautoriserte revisorer
Ernst & Young AS

Stortorvet 7, 0155 Oslo
Postboks 1156 Sentrum, 0107 Oslo

Foretaksregisteret: NO 976 389 387 MVA
Tlf: +47 24 00 24 00

www.ey.no
Medlemmer av Den norske Revisorforening

Til generalforsamlingen i Kongsberg Maritime AS

UAVHENGIG REVISORS BERETNING

Konklusjon

Vi har revidert årsregnskapet for Kongsberg Maritime AS som består av balanse per 31. desember 2024, resultatregnskap og kontantstrømoppstilling for regnskapsåret avsluttet per denne datoen og noter til årsregnskapet, herunder et sammendrag av viktige regnskapsprinsipper.

Etter vår mening

- oppfyller årsregnskapet gjeldende lovkrav, og
- gir årsregnskapet et rettviseende bilde av selskapets finansielle stilling per 31. desember 2024 og av dets resultater og kontantstrømmer for regnskapsåret avsluttet per denne datoen i samsvar forenklet anvendelse av internasjonale regnskapsstandarder etter regnskapsloven § 3-9.

Grunnlag for konklusjon

Vi har gjennomført revisjonen i samsvar med International Standards on Auditing (ISA-ene). Våre oppgaver og plikter i henhold til disse standardene er beskrevet nedenfor under *Revisors oppgaver og plikter ved revisjonen av årsregnskapet*. Vi er uavhengige av selskapet i samsvar med kravene i relevante lover og forskrifter i Norge og *International Code of Ethics for Professional Accountants* (inkludert internasjonale uavhengighetsstandarder) utstedt av International Ethics Standards Board for Accountants (IESBA-reglene), og vi har overholdt våre øvrige etiske forpliktelser i samsvar med disse kravene. Innhentet revisjonsbevis er etter vår vurdering tilstrekkelig og hensiktsmessig som grunnlag for vår konklusjon.

Øvrig informasjon

Styret og daglig leder (ledelsen) er ansvarlige for informasjonen i årsberetningen. Vår konklusjon om årsregnskapet ovenfor dekker ikke informasjonen i årsberetningen.

I forbindelse med revisjonen av årsregnskapet er det vår oppgave å lese årsberetningen. Formålet er å vurdere hvorvidt det foreligger vesentlig inkonsistens mellom årsberetningen og årsregnskapet og den kunnskap vi har opparbeidet oss under revisjonen av årsregnskapet, eller hvorvidt informasjon i årsberetningen ellers fremstår som vesentlig feil. Vi har plikt til å rapportere dersom årsberetningen fremstår som vesentlig feil. Vi har ingenting å rapportere i så henseende.

Basert på kunnskapen vi har opparbeidet oss i revisjonen, mener vi at årsberetningen

- er konsistent med årsregnskapet og
- inneholder de opplysninger som skal gis i henhold til gjeldende lovkrav.

Ledelsens ansvar for årsregnskapet

Styret og daglig leder (ledelsen) er ansvarlige for å utarbeide årsregnskapet og for at det gir et rettviseende bilde i samsvar med forenklet anvendelse av internasjonale regnskapsstandarder etter regnskapsloven § 3-9. Ledelsen er også ansvarlig for slik intern kontroll som den finner nødvendig for å kunne utarbeide et årsregnskap som ikke inneholder vesentlig feilinformasjon, verken som følge av misligheter eller utilsiktede feil.

Ved utarbeidelsen av årsregnskapet må ledelsen ta standpunkt til selskapets evne til fortsatt drift og opplyse om forhold av betydning for fortsatt drift. Forutsetningen om fortsatt drift skal legges til grunn for



**Shape the future
with confidence**

årsregnskapet med mindre ledelsen enten har til hensikt å avvike selskapet eller virksomheten, eller ikke har noe annet realistisk alternativ.

Revisors oppgaver og plikter ved revisjonen av årsregnskapet

Vårt mål er å oppnå betryggende sikkerhet for at årsregnskapet som helhet ikke inneholder vesentlig feilinformasjon, verken som følge av misligheter eller utilsiktede feil, og å avgi en revisjonsberetning som inneholder vår konklusjon. Betyggende sikkerhet er en høy grad av sikkerhet, men ingen garanti for at en revisjon utført i samsvar med ISA-ene, alltid vil avdekke vesentlig feilinformasjon. Feilinformasjon kan oppstå som følge av misligheter eller utilsiktede feil. Feilinformasjonen er å anse som vesentlig dersom den enkeltvis eller samlet med rimelighet kan forventes å påvirke de økonomiske beslutningene som brukerne foretar, på grunnlag av årsregnskapet.

Som del av en revisjon i samsvar med ISA-ene, utøver vi profesjonelt skjønn og utviser profesjonell skepsis gjennom hele revisjonen. I tillegg:

- identifiserer og vurderer vi risikoen for vesentlig feilinformasjon i årsregnskapet, enten det skyldes misligheter eller utilsiktede feil. Vi utformer og gjennomfører revisjonshandlinger for å håndtere slike risikoer, og innhenter revisjonsbevis som er tilstrekkelig og hensiktsmessig som grunnlag for vår konklusjon. Risikoen for at vesentlig feilinformasjon som følge av misligheter ikke blir avdekket, er høyere enn for feilinformasjon som skyldes utilsiktede feil, siden misligheter kan innebære samarbeid, forfalskning, bevisste utelatelser, uriktige fremstillinger eller overstyring av intern kontroll.
- opparbeider vi oss en forståelse av intern kontroll som er relevant for revisjonen, for å utforme revisjonshandlinger som er hensiktsmessige etter omstendighetene, men ikke for å gi uttrykk for en mening om effektiviteten av selskapets interne kontroll.
- evaluerer vi om de anvendte regnskapsprinsippene er hensiktsmessige og om regnskapsestimaterne og tilhørende noteopplysninger utarbeidet av ledelsen er rimelige.
- konkluderer vi på om ledelsens bruk av fortsatt drift-forutsetningen er hensiktsmessig, og, basert på innhentede revisjonsbevis, hvorvidt det foreligger vesentlig usikkerhet knyttet til hendelser eller forhold som kan skape tvil av betydning om selskapets evne til fortsatt drift. Dersom vi konkluderer med at det eksisterer vesentlig usikkerhet, kreves det at vi i revisjonsberetningen henleder oppmerksomheten på tilleggsopplysningene i årsregnskapet, eller, dersom slike tilleggsopplysninger ikke er tilstrekkelige, at vi modifierer vår konklusjon. Våre konklusjoner er basert på revisjonsbevis innhentet frem til datoen for revisjonsberetningen. Etterfølgende hendelser eller forhold kan imidlertid medføre at selskapet ikke kan fortsette driften.
- evaluerer vi den samlede presentasjonen, strukturen og innholdet i årsregnskapet, inkludert tilleggsopplysningene, og hvorvidt årsregnskapet gir uttrykk for de underliggende transaksjonene og hendelsene på en måte som gir et rettviseende bilde.

Vi kommuniserer med styret blant annet om det planlagte innholdet i og tidspunkt for revisjonsarbeidet og eventuelle vesentlige funn i revisjonen, herunder vesentlige svakheter i intern kontroll som vi avdekker gjennom revisjonen.

Oslo, 18.mars 2025
ERNST & YOUNG AS

Revisjonsberetningen er signert elektronisk

Kristian Dalby
statsautorisert revisor

Uavhengig revisors beretning - Kongsberg Maritime AS 2024

A member firm of Ernst & Young Global Limited

Penneo Dokumentnøkkel: 0YUCS-547EF-Z5ALV-JFODE-62MNY-Y2FZK



PENNEO

Signaturene i dette dokumentet er juridisk bindende. Dokument signert med "Penneo™ - sikker digital signatur". De signerende parter sin identitet er registrert, og er listet nedenfor.

"Med min signatur bekrefter jeg alle datoer og innholdet i dette dokument."

Dalby, Kristian

Statsautorisert revisor

På vegne av: Ernst & Young AS

Serienummer: no_bankid:9578-5992-4-3127438

IP: 77.16.xxx.xxx

2025-03-18 18:56:02 UTC



Penneo Dokumentnøkkel: 0YUCS-547EF-Z5ALV-JFODE-62MNY-Y2F2K

Dette dokumentet er signert digitalt via **Penneo.com**. De signerte dataene er validert ved hjelp av den matematiske hashverdien av det originale dokumentet. All kryptografisk bevisføring er innebygd i denne PDF-en for fremtidig validering.

Dette dokumentet er forseglest med et kvalifisert elektronisk segl ved bruk av et sertifikat og et tidsstempel fra en kvalifisert tilstjenesteleverandør.

Slik kan du bekrefte at dokumentet er originalt

Når du åpner dokumentet i Adobe Reader, kan du se at det er sertifisert av **Penneo A/S**. Dette beviser at innholdet i dokumentet ikke har blitt endret siden tidspunktet for signeringen. Bevis for de individuelle signatørens digitale signaturer er vedlagt dokumentet.

Du kan bekrefte de kryptografiske bevisene ved hjelp av Penneos validator, <https://penneo.com/validator>, eller andre valideringsverktøy for digitale signaturer.



Admincontrol

List of Signatures Page 1/1

ITEM 01 BODKM 2025-03-07 Årsrapport 2024 KM AS.pdf

Name	Method	Signed at
Martinsen, Joachim	BANKID	2025-03-07 12:15 GMT+01
Håøy, Geir	BANKID	2025-03-07 11:09 GMT+01
Larsen, Bjørg Anita Berg	BANKID	2025-03-07 11:04 GMT+01
Bjørøgen, Mette Toft	BANKID	2025-03-07 10:45 GMT+01
Zangeneh, Amir Klepper	BANKID	2025-03-07 10:40 GMT+01
Karde, Christian Thrøning	BANKID	2025-03-10 12:42 GMT+01
Haugan, Lisa Edvardsen	BANKID	2025-03-09 09:18 GMT+01



This file is sealed with a digital signature. The seal is a guarantee for the authenticity of the document.

External reference: 60434BA1B56B43FBB9BA1A00184F0346



Kongsberg Maritime AS

Årsrapport for 2024

Årsberetning

Årsregnskap

- Oppstilling av totalresultat
- Oppstilling av finansiell stilling
- Oppstilling av kontantstrømmer
- Noter



This file is sealed with a digital signature.
The seal is a guarantee for the authenticity
of the document.

Document ID:
60434BA1B56B43FBB9BA1A00184F0346



KONGSBERG

Årsberetning 2024

Virksomhetens art og tilholdssted

Kongsberg Maritime AS (KM AS) ønsker å forme den maritime fremtiden og vi leverer teknologi, utstyr og tjenester som kreves i bærekraftige maritime operasjoner. Selskapet muliggjør virksomhet på verdenshavene, i arktiske farvann, i de travleste havner og under de tøffeste værforholdene. Kongsberg Maritime består av fire divisjoner som leverer løsninger, systemer, produkter og tjenester. Divisjonen Integration & Energy sørger for integrerte løsninger basert på produkter og systemer fra alle divisjoner i Kongsberg Maritime. I tillegg har divisjonen ansvar for skipsdesign, utvikler systemer for førerløse/fjernstyrte fartøy, og for vår produktportefølje innen elektro. Divisjonen Automation & Controls portefølje dekker automasjon og sikkerhet, brosystemer, sensorløsninger og digital ytelse. Divisjonen Propulsion & Handling utvikler og leverer fremdriftssystemer, manøvrerings- og håndteringssystemer. Divisjonen Global Customer Support leverer servicetjenester og reservedeler til skip, og har et globalt nettverk av serviceverksteder. De leverer også oppgradering av fartøy til mer miljøvennlig og effektiv drift.

KM AS har forretningsadresse i Kongsberg, men har også aktiviteter i Ålesund og omegn, Trondheim, Lysaker, Bergen, Sandefjord og Horten.

Selskapet kontrolleres 100 % av Kongsberg Gruppen ASA (KONGSBERG) og har med hjemmel i regnskapslovens § 3-7 ikke utarbeidet konsernregnskap.

Hovedforhold

KM AS sin omsetning i 2024 har økt med MNOK 2 948 (25 %), sammenliknet med 2023. Økningen kom både fra nybyggings- og ettermarkedet. Ordreserven har økt med MNOK 45 (0,3 %), sammenliknet med 2023. Selskapet har en diversifisert eksponering og leverer utstyr og løsninger til de fleste maritime fartøyssegmenter, som tradisjonelle transportfartøy, offshore, forskning og passasjerskip. Dette gjør selskapet mindre sårbart mot svingninger i enkeltsegmenter. I 2024 signert en avtale om salg av styremaskin- og rorvirksomheten til et fond forvaltet av det nordiske private equity-selskapet Norvestor. Styremaskin- og rorvirksomheten er i dag en del av divisjonen Propulsion & Handling. I januar 2025 ble det annonsert at Kongsberg Digital AS sin maritime portefølje skal integreres i Kongsberg Maritime. Transaksjonen forventes gjennomført i 1.kvartal 2025.

Markedsforhold og rammebetingelser

Selskapet har en ledende posisjon som utstørs- og systemleverandør til det maritime markedet. Effektive operasjoner, sikkerhet og energieffektivitet, er viktige drivere for videreutvikling av selskapets produktportefølje. KM AS er ledende innenfor det grønne skiftet og integrerer operasjonell effektivitet og bærekraft i alle produkter og tjenester. Selskapet opplever styrket posisjon innenfor oppgraderingsmarkedet, spesielt innen leveranse av hybride løsninger og øvrige energireducerende tiltak. Selskapet samarbeider tett med våre kunder og partnere for å forbedre det grønne fotavtrykket gjennom hele livsløpet til produkter og systemer. KM AS er en del av løsningen for å skape et fremtidig bærekraftig havrom og har som ambisjon å være teknologi- og kompetanse leder både med hensyn til transport og ressursutnyttelse.

KM AS har levert på et bredt spekter av prosjekter, blant annet knyttet til fremdriftssystemer og dekkmaskineri. Leveranser inn mot LNG-transportfartøy har vært en viktig del av driftsinntektene gjennom året samtidig som det har vært høy leveranseaktivitet inn mot tørrlast. I ettermarkedet har det vært høy aktivitet knyttet til både oppgraderinger og reaktivering, spesielt av offshorefartøy. I tillegg har det vært sterkt reservedelssalg i 2024.

Ordreinngangen ved utgangen av 2024 er på MNOK 13 550 (13 505 i 2023). Et stort trykk mot industrien knyttet til krav fra EU og IMO (International Maritime Organization), sammen med generelt sterk etterspørsel



This file is sealed with a digital signature.
The seal is a guarantee for the authenticity
of the document.

Document ID:
60434BA1B56B43FBB9BA1A00184F0346



fra bransjen etter mer miljøvennlige løsninger, har vært, og vil fortsette å være viktige drivere for aktiviteten i ettermarkedet. Integrasjon & Energy signerte kontrakter på flere større integrerte løsninger. Propulsjon & Handling hadde god ordreinngang både knyttet til thrustere og propeller. I tillegg ble det signert en betydelig kontrakt på dekkstutyr til den indiske marinen. Divisjonen Automation & Control sin gode ordreinngang var hovedsakelig drevet av ordre på leveranser til LNG, tank og generell handelsflåte. I 2024 signert en avtale om salg av styremaskin- og rorvirksomheten til et fond forvaltet av det nordiske private equity-selskapet Norvestor. Styremaskin- og rorvirksomheten er i dag en del av divisjonen Propulsjon & Handling. I januar 2025 ble det annonsert at Kongsberg Digital AS sin maritime portefølje skal integreres i Kongsberg Maritime. Dette samler konsernets satsing på dekarbonisering og digitalisering av den maritime sektoren i ett forretningsområde. Transaksjonen forventes gjennomført i 1.kvartal 2025.

Selskapet har betydelig eksponering mot utenlandsk valuta. Den norske kronen har de siste årene svekket seg mot viktige handelsvalutaer. I alle større kontrakter valutasiskes både inntekter og kostnader, slik at resultateffekter som følge av valutasingninger minimeres.

Teknologi, forskning og utvikling

En betydelig andel av selskapets verdiskaping består i utvikling av høyteknologiske løsninger til det nasjonale og internasjonale markedet. Høy kompetanse og deling av kunnskap innad i konsernet er viktige forutsetninger for konkurranseevnen. Selskapet satses kontinuerlig på forskning- og produktutvikling, både egenfinansiert og gjennom offentlige- og kunde-finansierte programmer. Total produktutvikling utgjør rundt MNOK 1 171, som tilsvarer 8 % av driftsinntektene for 2024.

Risiko

Operasjonell risiko er for selskapet i hovedsak knyttet til gjennomføring av prosjekter med høy teknisk kompleksitet, hvor gjennomføringsevne og produktkvalitet er avgjørende. Gjennomføring av kompliserte tekniske prosjekter er en del av selskapets kjernekompetanse. Historisk har gjennomføringsevnen og kvaliteten på produktene vært bra. Kvalitet og leveransedyktighet er sentrale mål for selskapet.

Forretningsmessig risiko er knyttet til markedsforhold, konkurrenter og andre rammebetingelser i de markedene vi opererer.

Finansiell risiko er hovedsakelig knyttet til valutasingninger og finansieringsevne. Selskapets konkurranseevne påvirkes av den norske kronens verdi i forhold til andre valutaer, spesielt mot USD og EUR. Denne risikoen er nært koblet til den operasjonelle aktiviteten. På kort og mellomlang sikt sikres fremtidige netto valutainntekter gjennom terminkontrakter. Det er utarbeidet egen policy knyttet til sikring av utenlandsk valuta, og som hovedregel vil inngåtte kontrakter sikres.

Finansieringsevnen er bra. Selskapet har høyt fokus på inndrivelse og oppfølging av utestående fordringer. Risiko i fordringsmassen anses som moderat i dagens marked.

Risiko relatert til manglende etterlevelse av ikke-finansielle forhold

Kongsberg Gruppen har etablert et regelverk og oppfølgingssystem for håndtering av risiko relatert til ikke-finansielle forhold som anti-korrupsjon, konkurranseregulering, helse, miljø og sikkerhet. Konsernets Compliance Officer har hovedansvar for å videreutvikle etterlevelses- og rapporteringssystemer og oppfølging av disse. KM AS har også sin egen Compliance funksjon.

Konsernets compliance-system følges av KM AS og skal sikre overholdelse av relevante regler og reguleringer, konsernets forretningssetiske retningslinjer og konsernets styringsdokumenter. Styret i konsernet har det overordnede ansvaret for at konsernet har et godt compliance-system. Ansvaret for opplæring og trening samt daglig overholdelse av lover, retningslinjer og styringsdokumenter ligger i linjeledelsen.

Samfunnsansvar og bærekraft

Styret legger vekt på at selskapet skal drive sin virksomhet etisk, sosialt og miljømessig ansvarlig. Selskapet skal stå for en bærekraftig utvikling hvor det er god balanse mellom økonomiske resultater og samfunnsansvar.

Konsernets etiske retningslinjer, som følges av KM AS, evalueres hvert annet år. Dette gjøres for å holde retningslinjene oppdatert på den generelle utvikling innen området. I 2024 har KM AS, i tråd med konsernets arbeid med samfunnsansvar, hatt fokus på anti-korrupsjon og rutiner for oppfølging av leverandørnettverket og datterselskaper i forhold til problemstillinger knyttet til samfunnsansvar, menneskerettigheter og ytre miljø.



This file is sealed with a digital signature.
The seal is a guarantee for the authenticity
of the document.

Document ID:
60434BA1B56B43FBB9BA1A00184F0346



Bærekraft har gjennom flere år hatt et sentralt fokus i selskapet. Fra 2020 ble dette ytterligere styrket med etableringen av et bærekraftstyre. I løpet av 2024 har selskapet gjennomført flere aktiviteter innen kompetansebygging, analyser ift. reguleringer som EU Taksonomi og hva det vil bety for selskapet, samt pilotstudier innen livsløpsanalyse. Flere av selskapets divisjoner har opprettet roller som bærekraftsambassadører. Det har også vært forberedelser til hva sirkulærøkonomi vil bety for våre prosesser, med målsetning om å implementere dette i KM AS sitt styringssystem.

Selskapet er aktivt med i flere av Kongsberg Gruppens samarbeidsfora innen bærekraft og miljø, og er en vesentlig bidragsyter til «Science Based Targets initiative» (SBTi).

Det henvises til Kongsberg Gruppens rapport for samfunnsansvar for en nærmere beskrivelse av arbeidet med samfunnsansvar.

Ytre miljø

Vi har registrert et økende antall reguleringer og høyere forventninger i forhold til klima, miljø og energieffektivitet. Etterspørselen etter både miljøvennlige løsninger og dokumenterbare forbedringer er økende fra våre kunder. Kongsberg Maritime AS er sertifisert etter miljøstandarden ISO 14001 og revideres årlig av et 3. parts sertifiseringsorgan på en rekke lokasjoner. Selskapet har gjennom konsernet forpliktet seg til å følge Science Based Targets initiative, og blir evaluert av dette organet. Aktiviteter tilhørende dette er målinger og dedikerte reduksjonsprogrammer for energi, karbonavtrykk fra forretningsreiser, logistikk, Supply Chain og avfallsfraksjoner. Både Scope 1, 2 og 3 i GHG protokollen følges opp gjennom rapporteringer til konsernet. Selskapet har forholdsvis lavt fotavtrykk på Scope 1 og 2, sammenliknet med Scope 3. Scope 3 Kategori 11 «bruk av solgte produkter» er den mest dominerende utslippskategorien.

2024 var første året vi som konsern rapporterte på miljø i henhold til ESRS standarden. Gjennom en dobbel vesentlighetsanalyse har fant vi at klimaendringer og sirkulærøkonomi er de mest vesentlige temaene for vår rapportering. System og prosedyrer for miljørapportering har blitt innført og forbedret, og vi har satt i gang et pågående prosjekt for å forbedre datakvalitet i denne rapporteringen. Etter hvert som datakvalitet og granularitet i rapporteringen økes, kan vi også iverksette mer konkretet tiltak for å redusere miljøpåvirkning og fotavtrykk.

Arbeidsmiljø

Arbeidsmiljøet vurderes å være godt og selskapet er opptatt av balansen mellom arbeidsliv og familieliv. Samarbeidet med de ansattes interesseorganisasjoner anses å ha vært konstruktivt og godt gjennom hele året.

Det har blitt rapportert 11 personskader som har medført fravær i 2024 i KM AS og dette er liten økning fra 9 sammenliknet med 2023. Tiltak for å jobbe forebyggende er fokus på deling av informasjon rundt, granskning og læring av ulykker samt målrettede kampanjer for hele selskapet. Vi jobber også med forbedret HMS-kultur ved å fokusere på HMS-ledelse og læring. Dette er basert på et rammeverk gjennom Norsk Industri, «Human Organizational Performance» (HOP) som mange norske bedrifter også benytter.

Hoveddelen av ulykker med fravær har mindre alvorlighetsgrad, men det er også eksempler på ulykker med høy alvorlighetsgrad. Selskapet har ett felles system for rapportering av ulykker, nesten-ulykker og forbedringsforslag og dette kan på sikt forbedre mulighetene for læring og fokus på riktige preventive tiltak.

Selskapet har et høyt fokus på høyrisikohendelser også når dette er hendelser som ikke har medført fravær. Økt fokus på slike hendelser fører til større bevissthet på operasjoner med høy risiko og preventive tiltak kan iverksettes selv om ulykkene ikke har inntruffet. Rapportert sykefraværet utgjorde 3,8 % av total arbeidstid i KM AS i 2024.

Mangfold, likestilling og diskriminering

KM AS har redegjørelsesplikt for arbeidet med mangfold, likestilling og diskriminering iht Likestilling- og diskrimineringsloven § 26a. Det henvises til en egen redegjørelse utarbeidet for regnskapsåret 2024 som vil bli tilgjengelig på Kongsberg Gruppens hjemmeside, www.kongsberg.com.

Redegjørelsen etter åpenhetsloven for Kongsberg Gruppen ASA, inkludert Kongsberg Maritime AS vil også bli tilgjengelig på Kongsberg Gruppen sin hjemmeside, www.kongsberg.com.

Forsikring for styrets medlemmer og daglig leder

Selskapet har tegnet forsikring for styrets medlemmer og daglig leder for deres mulige ansvar overfor selskapet



This file is sealed with a digital signature.
The seal is a guarantee for the authenticity
of the document.

Document ID:
60434BA1B56B43FBB9BA01184F0346



og tredjepersoner.

Redegjørelse for årsregnskapet

Omsetningen i selskapet ble MNOK 14 830 i 2024 (MNOK 11 883 i 2023), tilsvarende en økning på MNOK 2 948 fra 2023 (25 %). Selskapets totale driftskostnader ble MNOK 13 892 mot MNOK 11 502 i 2023, som tilsvarer en økning på MNOK 2 389 (21 %).

Selskapet har en omfattende forsknings og utviklingsaktivitet. Denne aktiviteten er viktig for å videreutvikle eksisterende produkter i takt med nye krav fra kundene samtidig som nye produkter introduseres for nye oppgaver. Høy FoU aktivitet sikrer også et høyt kompetansenivå, som er nødvendig for å hevde seg i den sterke internasjonale konkurransen. Totalt utgjorde kostnader til dette MNOK 1 171 (MNOK 937 i 2023) inklusive produktvedlikehold.

Selskapets avsetning for fremtidige garantiforpliktelser knyttet til gjennomførte leveranser er MNOK 240 (MNOK 207 i 2023). Dette utgjør omkring 1,6 % av total omsetning i 2024. Selskapet foretar løpende prosjektvurderinger basert på mest sannsynlige utfall. Der usikkerheten er stor for det økonomiske utfallet av kontraktene blir det foretatt en ekstra vurdering som kan ende opp i en avsetning for å møte denne risikoen.

Driftsresultatet ble MNOK 939 (MNOK 380 i 2023).

Investeringen i driftsmidler beløper seg til MNOK 72, ekskludert IFRS16.

Selskapets kortsiktige gjeld utgjorde 91 % av den samlede gjelden i selskapet pr. 31.12.24, en reduksjon fra 92 % pr. 31.12.23.

Totalkapitalen var ved utløpet av året MNOK 17 777 sammenlignet med MNOK 17 053 året før. Egenkapitalandelen pr. 31.12.24 var 21 %, sammenlignet med 34 % ved utløpet av 2023. Avvik mellom driftsresultat og kontantstrøm fra operasjonelle aktiviteter skyldes i all vesentlighet underliggende vekst og periodiseringer på prosjekter.

Årsresultat og disponeringer

KM AS hadde i 2024 et årsresultat på MNOK 1 200. Styret foreslår følgende disponeringer:

Avsatt utbytte	MNOK	1 505
Overført fra annen egenkapital	MNOK	-305
Sum disponert	MNOK	1 200

Utsikter for 2025

Ordreservene ved utgangen av 2024 gir grunnlag for ytterligere vekst i 2025. Ytterligere vekst underbygges av transaksjonen med Kongsberg Digital som vil samle konsernets satsing på dekarbonisering og digitalisering av den maritime sektoren i Kongsberg Maritime. Transaksjonen forventes gjennomført i 1.kvartal 2025.

KM AS sin brede produktportefølje, integrerte løsninger og ettermarkedstjenester lar oss forbedre effektiviteten, bærekraften og sikkerheten til våre kunders fartøy og operasjoner på en helhetlig måte, og øker partnerverdien vår. Teknologitrendene skaper etterspørsel etter miljøvennlige produkter, sømløs integrasjon og innovative konsepter i det maritime markedet. For å posisjonere Kongsberg Maritime som den foretrukne partneren på nysalg og ettermarkedet fokuserer vår strategi på følgende nøkkelpilarer:

- Levere oppdragskritiske, differensierte og bærekraftige produkter med et tydelig kundeverdiforslag
- Forbedre våre markedsledende integrasjonsevner på tvers av elektriske, kontroll, digitale og mekaniske systemer.
- Være en pålitelig partner for energiomstilling, og hjelpe med å navigere i et komplekst landskap av krav gjennom rådgivningstjeneste og porteføljen av KM-produkter og -løsninger.
- Etablere en sterk tilstedeværelse i nye havromsmarkeder basert på en vurdering av forretningsmulighetene. Utsiktene inkluderer havvind, akvakultur og marine.
- Være ledende for å digitalisere den maritime næringen



This file is sealed with a digital signature.
The seal is a guarantee for the authenticity
of the document.

Document ID:
60434BA1B56B43FBB9BA1A00184F0346



Fortsatt drift

Det bekreftes at årsregnskapet er avlagt under forutsetning om fortsatt drift, i henhold til regnskapslovens § 4-5. Til grunn for dette ligger fremtidige resultatprognoser og selskapets langsiktige strategiske planer. Selskapet er i en sunn økonomisk og finansiell stilling.

Erklæring fra styrets medlemmer og administrerende direktør

Vi bekrefter at årsregnskapet for perioden 1. januar til 31. desember 2024, etter vår beste overbevisning, er utarbeidet i samsvar med gjeldende regnskapsstandarder og at opplysningene i regnskapet gir et rettvise bilde av foretakets eiendeler, gjeld, finansielle stilling og resultat som helhet og at opplysninger i årsberetningen gir en rettvise oversikt over utviklingen, resultatet og stillingen til foretaket, sammen med en beskrivelse av de mest sentrale risiko- og usikkerhetsfaktorer foretaket står overfor.

Kongsberg, 7.3.2024

Geir Håøy Styreleder	Christian Thraning Karde Styremedlem	Amir Klepper Zangeneh Styremedlem
Mette Toft Bjørgen Styremedlem	Björg Anita Berg Larsen Styremedlem	Joachim Martinsen Styremedlem
Lisa Edvartsen Haugan Administrerende direktør		



This file is sealed with a digital signature.
The seal is a guarantee for the authenticity
of the document.

Document ID:
60434BA1B56B43FBB9BA1A00184F0346



Resultatregnskap Kongsberg Maritime AS

Beløp vises i tusen kr hvis ikke annet er angitt	Note	2024	2023
Salgsinntekt	2, 3	14 830 474	11 882 566
Sum salgsinntekter		14 830 474	11 882 566
Varekostnad	4	7 473 130	5 997 695
Lønnskostnad	5, 6	3 900 320	3 467 411
Avskrivning av driftsmidler og immaterielle eiendeler	7, 8, 9	252 129	269 191
Annen driftskostnad	5, 9, 10	2 265 997	1 768 034
Sum driftskostnader		13 891 575	11 502 331
Driftsresultat		938 899	380 235
Finansinntekter og finanskostnader			
Annen finansinntekt	11	868 779	1 229 828
Annen finanskostnad	9, 11	388 409	462 407
Resultat av finansposter		480 369	767 421
Resultat før skattekostnad		1 419 268	1 147 656
Skattekostnad på resultat	12	212 403	84 065
Årsresultat	13	1 206 865	1 063 591
Andre resultatkomponenter			
Komponenter som ikke skal reklassifiseres over resultatet			
Estimatavvik pensjoner	6, 12, 13	-8 549	-12 398
Skatteeffekt pensjoner	12, 13	1 880	2 728
Sum øvrige resultatелеmenter		-6 669	-9 671
Totalresultat for perioden		1 200 196	1 053 920
Overføringer og disponering			
Avsatt til utbytte		1 505 150	0
Avsatt til annen egenkapital	13	-304 954	1 063 591
Sum overføringer		1 200 196	1 063 591



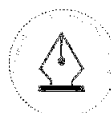
This file is sealed with a digital signature.
The seal is a guarantee for the authenticity
of the document.

Document ID:
60434BA1B56B43FBB9BA1A00184F0346



Balanse Kongsberg Maritime AS

Beløp vises i tusen kr hvis ikke annet er angitt	Note	2024	2023
Anleggsmidler			
Immaterielle eiendeler			
Balanseført utvikling, patenter og varemerker	8	180 703	246 496
Goodwill	8	1 366 951	1 366 951
Sum immaterielle eiendeler		1 547 654	1 613 446
Varige driftsmidler			
Tomter, bygninger o.a. fast eiendom	7	19 510	5 295
Maskiner og anlegg	7	68 213	105 496
Driftsløsøre, inventar o.a. utstyr	7	64 833	32 194
Leasing eiendeler	9	1 217 192	687 683
Sum varige driftsmidler		1 369 748	830 668
Finansielle anleggsmidler			
Investeringer i annet foretak i samme konsern	14	3 393 398	3 404 659
Investeringer i aksjer og andeler		16 061	16 161
Andre langsiktige fordringer	15	191 400	225 000
Sum finansielle anleggsmidler		3 600 859	3 645 820
Sum anleggsmidler		6 518 261	6 089 935
Omløpsmidler			
Lager av varer og annen beholdning	4	2 509 427	2 761 513
Fordringer			
Kundefordringer	16	2 177 822	1 988 520
Kundefordringer konsern	16, 17	1 120 308	1 548 809
Prosjektperiodiseringer	3	2 855 752	2 425 626
Prosjekter under utførelse	3, 18	958 543	715 958
Derivater	15	152 848	180 696
Andre kortsiktige fordringer		306 664	300 175
Andre kortsiktige fordringer konsern	17	101 215	1 023 681
Innskudd konsernkontoordning		1 074 742	0
Sum fordringer		8 747 893	8 183 464
Bankinnskudd, kontanter o.l.	19	1 215	18 182
Sum omløpsmidler		11 258 536	10 963 158
Sum eiendeler		17 776 797	17 053 093



This file is sealed with a digital signature.
The seal is a guarantee for the authenticity
of the document.

Document ID:
60434BA1B56B43FBB9BA1A00184F0346



Balanse Kongsberg Maritime AS

Beløp vises i tusen kr hvis ikke annet er angitt	Note	2024	2023
Egenkapital			
Innskutt egenkapital			
Aksjekapital	13	57 154	57 154
Overkurs	13	641 287	641 287
Annen innskutt egenkapital	13	695 180	695 180
Sum innskutt egenkapital		1 393 621	1 393 621
Opptjent egenkapital			
Annen egenkapital	13	2 370 671	4 330 310
Sum opptjent egenkapital		2 370 671	4 330 310
Sum egenkapital		3 764 292	5 723 931
Gjeld			
Avsetning for forpliktelser			
Pensjonsforpliktelser	6	17 712	10 562
Utsatt skatt	12	79 508	315 697
Sum avsetning for forpliktelser		97 220	326 259
Annen langsiktig gjeld			
Langsiktig leasingforpliktelser	9	1 147 719	602 594
Sum annen langsiktig gjeld		1 147 719	602 594
Kortsiktig gjeld			
Gjeld konsernkontoordning	19	0	1 495 062
Leverandørgjeld		907 934	858 152
Leverandørgjeld konsern	17	642 348	764 833
Betalbar skatt	12	223 602	0
Skyldig offentlige avgifter	19	251 604	238 991
Prosjektperiodiseringer	3	2 498 942	2 527 335
Forskudd fra kunder	3, 18	3 549 640	2 909 087
Derivater	15	396 120	216 570
Annen kortsiktig gjeld konsern	17	2 562 913	54 801
Annen kortsiktig gjeld	9, 20	1 734 463	1 335 477
Sum kortsiktig gjeld		12 767 566	10 400 309
Sum gjeld		14 012 505	11 329 162
Sum egenkapital og gjeld		17 776 797	17 053 093

07.03.2025
Styret i Kongsberg Maritime AS

Geir Håøy
styreleder

Christian Thraning Karde
styremedlem

Amir Klepper Zangeneh
styremedlem

Mette Toft Bjørgen
styremedlem

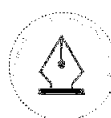
Björg Anita Berg Larsen
styremedlem

Joachim Martinsen
styremedlem

Lisa Edvardsen Haugan
daglig leder

Kongsberg Maritime AS

Side 3



This file is sealed with a digital signature.
The seal is a guarantee for the authenticity
of the document.

Document ID:
60434BA1B56B43FBB9BA1A00184F0346



Kontantstrømoppstilling

Kongsberg Maritime AS

	Note	2024	2023
Kontantstrømmer fra operasjonelle aktiviteter			
Resultat før skattekostnad		1 419 268	1 147 656
Periodens betalte skatt	12	50	-243 548
Tap/gevinst ved salg av anleggsmidler	7	0	18 684
Ordinære avskrivninger	7	92 763	106 137
Nedskrivning/reversering aksjer og anleggsmidler		4 600	13 350
Avskrivninger leieforpliktelser	9	159 366	163 054
Endring i varelager, kundefordringer og leverandørgjeld	4, 16, 17	418 582	-1 253 718
Endring i pensjonsforpliktelser over driftsresultatet	6	7 150	-5 105
Endring i andre tidsavgrensningsposter		554 524	-554 632
Netto kontantstrøm fra operasjonelle aktiviteter		2 656 303	-608 122
Kontantstrømmer fra investeringsaktiviteter			
Innbetalinger ved salg av varige driftsmidler	7	0	76 298
Utbetalinger ved kjøp av varige driftsmidler	7	-36 640	-30 607
Investering i aksjer	14	-19 598	-143 894
Tilgang leieforpliktelser	9	-688 876	-81 673
Innbetaling lånefordringer		0	-45 041
Innbetaling ved salg av aksjer	14	0	142 054
Netto kontantstrøm fra investeringsaktiviteter		-745 114	7 219
Kontantstrømmer fra finansieringsaktiviteter			
Endring gjeld leieforpliktelser	9	545 125	-79 309
Utbytte fra datterselskaper ført som aksjereduksjon	14	25 226	35 230
Netto endring konsernkontoordning	19	-2 569 807	1 242 051
Netto inn-/utbetaling konsernbidrag	13, 17	71 300	-640 000
Netto kontantstrøm fra finansieringsaktiviteter		-1 928 156	557 972
Netto endring i likvider i året		-16 967	-42 931
Kontanter og bankinnskudd per 01.01		18 182	61 113
Kontanter og bankinnskudd per 31.12		1 215	18 182

Kongsberg Maritime AS

Side 4



This file is sealed with a digital signature.
The seal is a guarantee for the authenticity
of the document.

Document ID:
60434BA1B56B43FBB9BA1A00184F0346



Regnskapsprinsipper

Årsregnskapet for regnskapsåret 2024 er avlagt i samsvar med forskrift av 2022 om forenklet IFRS i henhold til Regnskapslovens § 3-9.

Regnskapet er avlagt etter prinsippet om historisk kost med unntak av finansielle og investeringer tilgjengelig for salg som er regnskapsført til virkelig verdi. Regnskapsmessig verdi av eiendeler som er sikret med verdisikringer er justert for å ta hensyn til verdiendringer på den risiko som er sikret. Regnskapet er presentert i norske kroner (NOK), og alle tall er rundet av til nærmeste hele tusen bortsett fra der hvor annet er angitt.

Konsernregnskap

Kongsberg Maritime AS inngår i konsernregnskapet til Kongsberg Gruppen ASA. Kongsberg Gruppen ASA sin forretningsadresse er Kirkegårdsveien 45, Postboks 1000, 3601 Kongsberg. Fullstendig konsernregnskap for år 2024 kan mottas ved henvendelse til Kongsberg Gruppen eller hentes fra Kongsberg Gruppens internettside: www.kongsberg.com. I henhold til regnskapslovens § 3-7 er det ikke utarbeidet konsernregnskap.

Årsregnskapet består av oppstilling av totalresultat, oppstilling av finansiell stilling, kontantstrømoppstilling og noter.

Inntektsføringsprinsipp

Selskapet skiller med hensyn til inntektsføring kundekontrakter, varer/standardproduksjon/tjenester og lisenssalg med tilhørende tjenester.

Flere av divisjonene i selskapet har leveranser som er sammensatt i ett system og som skal virke sammen. Det gjelder hovedsakelig for leveranser fra divisjonene Integration & Energy og Automation & Control, hvor leveransene inntektsføres i forhold til fremdrift over tid. Begrunnelsen for dette er at leveransene har stor kundetilpassning og ikke har noe alternativt bruksområde for selskapet. Fremdriftsmål ved inntektsføring over tid er i de fleste tilfeller fremdrift basert på kostnader, men kan også være timer. Selskapet har også en vesentlig andel av leveranser som inntektsføres ved levering. Dette gjelder spesielt divisjonen Propulsion & Handling, men vil også gjelde for deler av de andre divisjonene. Utstyrsleveransene vurderes i stor grad som frittstående og har kort tidshorisont og inntektsføres dermed ved leveranse.

Inntektsføring av kundekontrakter

For inntektsføring av kundekontrakter er det 5 trinn som skal vurderes for å konkludere med korrekt inntektsføring i henhold til IFRS 15:

Trinn 1: Identifisere kundekontrakter

Identifiserte kundekontrakter i selskapet skal ha en kommersiell substans og sentrale vilkår knyttet til leveransen skal være avtalt mellom partene (partenes rettigheter og forpliktelser, betalingsvilkår mv.). Det må være sannsynlig at selskapet vil få oppgjør for leveransen. I regnskapsstandarden er det ikke et krav om at kundekontrakten skal være skriftlig, men selskapet har satt dette som et krav.

Trinn 2: Identifisere separate leveranseforpliktelser

Selskapet leverer integrerte løsninger innenfor én kontrakt hvor leveransen består av flere av selskapets produkter som skal fungere sammen og godkjennes samlet ved overlevering til kunden. Disse behandles normalt som én leveringsforpliktelse. I tillegg har selskapet en vesentlig andel utstyrsleveranser. Utstyrsleveransene vurderes i stor grad som frittstående og behandles som separate leveringsforpliktelser.

Selskapets leverer også utstyr og tjenester til ettermarkedet. Disse leveransene behandles som separate leveringsforpliktelser.

Trinn 3: Fastsette transaksjonsprisen

Selskapet bruker faste priser i stor utstrekning i sine kundekontrakter. Transaksjonsprisen vil dermed i de fleste tilfeller være lett å bestemme. Likevel finnes det tilfeller som krever vurdering. Dette gjelder i hovedsak ulike former for rabatter og incentivordninger, finansieringselementer i kontraktene og opsjoner. Ved rabatter og incentivordninger i en kundekontrakt legges beste estimat til grunn ved fastsettelse av transaksjonsprisen. Dersom perioden mellom overføring av leveringsforpliktelsen og tidspunkt for betaling er ett år eller mindre så skilles ikke finansieringselementer ut fra kontraktsinntekten. For kontrakter hvor finansieringselementet er utover ett år og samtidig er vesentlig skilles dette fra kontraktsinntekten. Selskapet har ingen kundekontrakter med vesentlig finansieringselement utover ett år per 31.12.2024 som påvirker konsernregnskapet for 2024. Det kan forekomme tilfeller av inntektsreduksjoner som følge av forsinkelsesavgifter eller andre variable elementer. Forsinkelsesavgifter innregnes ved beregning av transaksjonsprisen med mindre det er overveiende sannsynlig at de ikke inntreffer.

Trinn 4: Allokere transaksjonsprisen

Etter at transaksjonsprisen er fastsatt, allokeres transaksjonsprisen til hver enkelt leveranseforpliktelse som er identifisert under trinn 2 basert på selvstendig salgspris. Selvstendig salgspris er normalt prisen på produktet når det selges separat fratrukket eventuelle rabatter som må fordeles. Dersom denne prisen ikke er direkte observerbar estimeres den. Dette



This file is sealed with a digital signature.
The seal is a guarantee for the authenticity
of the document.

Document ID:
60434BA1B56B43FBB9BA1A00184F0346



gjelder som oftest allokeringen av inntekter mellom lisenser og tjenester, men også ved fordeling av inntekter mellom ulike produkter som leveres som en integrert løsning. Integrerte løsninger er i all hovedsak vurdert som én leveranseforpliktelse under trinn 2 fordi systemene skal fungere sammen og at det normalt er én felles godkjenning av leveransen totalt sett.

Trinn 5: Inntektsføre når leveranseforpliktelsen er oppfylt

Prinsippet i IFRS 15 er at kontroll over eiendelen skal være overført til kunden før selskapet kan inntektsføre. Kontroll vil normalt innebære at kunden har mulighet til direkte bruk av en eiendel, kunne oppnå det vesentligste av de gjenværende fordelene av en eiendel, og mulighet til å forhindre at andre kan styre bruken av, og oppnå fordeler av en eiendel. Dette vurderes konkret for hver leveranseforpliktelse. Selskapet har i stor utstrekning kontrakter som inntektsføres basert på fremdriftsmåling (over tid), hvor den fysiske overleveringen av produktene ikke skjer løpende, men når produktene er ferdig konstruert og ofte mot slutten av kontrakten. Vurderingene er basert på forskjellige kriterier hvor de viktigste er:

- kundespesifikke tilpasninger av forskjellig grad,
- det er et begrenset marked for tilsvarende produkter,
- systemene installeres/ integreres med kundens eiendom løpende eller ved slutten av prosjektet, og
- det krever mye å omarbeide produktene til en annen kunde.

I selskapet inntektsføres leveransene fra divisjonene Integration & Energy og Automation & Control hovedsakelig i forhold til fremdrift over tid. Begrunnelsen for dette er at leveransene har stor kundetilpasning og ikke har noe alternativt bruksområde for selskapet. Fremdriftsmål ved inntektsføring over tid er i de fleste tilfeller fremdrift basert på kostnader, men kan også være timer. Det forekommer også noen leveranser som inntektsføres over tid i Propulsion & Handling.

Selskapet har også en vesentlig andel av leveranser som inntektsføres ved levering. Dette gjelder spesielt for divisjonen Propulsion & Handling, men gjelder også for deler av divisjonene Integration & Energy og Automation & Control. Utstyrsleveransene vurderes i stor grad som frittstående og har kort tidshorisont og inntektsføres dermed ved leveranse.

Nesten 50 prosent av kontraktsinntektene i selskapet i 2024 er innenfor ettermarkedet. De aller fleste av disse kontraktene inntektsføres ved leveranse av timer/utstyr og har ofte kort varighet. Det forekommer også tilfeller hvor denne type kontrakter inntektsføres over tid, men det forutsettes da at kontraktene strekker seg over flere regnskapsperioder og er av vesentlig størrelse.

“Kundekontrakter, eiendel” og “kundekontrakter, forpliktelse”

Balanseført verdi av kundekontrakter presenteres i oppstilling over finansiell stilling basert på en vurdering av den enkelte kundekontrakt sin finansielle status. Klassifiseringen gjøres kontrakt for kontrakt med mindre det foreligger en avtale om motregning. I så fall kan de aktuelle kontraktene sees i sammenheng. For hver enkelt kundekontrakt nettes samtlige balanseposter, med unntak av kundefordringer (presenteres på linjen “Fordringer”), mot hverandre slik at nettoeksponeringen på den enkelte kundekontrakt i regnskapet presenteres på en linje i oppstilling over finansiell stilling. Den enkelte kundekontrakt presenteres da enten som “kundekontrakter, eiendel”, eller som “kundekontrakter, forpliktelse”.

De fleste kundeprosjekter i selskapet som inntektsføres over tid bruker “cost-to-cost” som fremdriftsmål. I noen områder brukes det tilnærminger til “cost to cost” og det kan gi positive beholdninger i prosjektene. Dette skyldes i stor grad at produksjonen er påbegynt, men at det ikke er regnskapsført inntekt fordi produksjonen ikke er allokert til konkrete ordre (anonym produksjon) eller at inntekt, av vesentlighetshensyn, først inntektsføres ved ferdigstillelse av den enkelte komponent. Årsaken er at varer ofte flyttes fra varelager til prosjektene uten at verdiskapning har skjedd, og det er derfor behov for å bruke alternative fremdriftsmål, for eksempel påløpte timer, som en tilnærming til “cost to cost”. Selskapet har en vesentlig prosjektbeholdning i sin balanse.

Innregnet opptjent kontraktsfortjeneste er en forholdsmessig andel av forventet total kontraktsfortjeneste ut ifra fullføringsgrad. Dersom kontraktsfortjenesten ikke kan estimeres med rimelig grad av sikkerhet, inntektsføres prosjektet uten fortjeneste inntil pålitelige estimater foreligger. Innregnet opptjent kontraktsfortjeneste klassifiseres som “kundekontrakter, eiendel” i balansen. I særskilte tilfeller vil arbeid på prosjekter bli påbegynt og kostnader balanseført uten at det foreligger inngåtte kontrakter med kunder. Dette forutsetter at det er overveiende sannsynlighet for kontraktsinngåelse. Inntil kontrakt er inngått klassifiseres denne type balanseførte kostnader som varelager.

Når en kundekontrakt forventes å gi tap, kostnadsføres hele tapet umiddelbart. En kundekontrakt forventes å gi tap når forventede kostnader overstiger forventede inntekter i kontrakten. Netto avsatt til tapskontrakter er klassifisert i balansen på regnskapslinjen “kundekontrakter, forpliktelser”.

Klassifisering og vurdering av balanseposter

Eiendeler som er tilknyttet vare-/tjenestekretsløpet eller forfaller innen 12 måneder, klassifiseres som kortsiktige. Andre eiendeler klassifiseres som langsiktige. Tilsvarende klassifiseres forpliktelser som er tilknyttet vare-/tjenestekretsløpet,



This file is sealed with a digital signature.
The seal is a guarantee for the authenticity
of the document.

Document ID:
60434BA1B56B43FBB9BA1A00184F0346



eller som forfaller innen 12 måneder, som kortsiktige. Andre forpliktelser klassifiseres som langsiktige.

Kundefordringer

Kundefordringer er oppført i balansen til pålydende etter fradrag for tap ved verdifall. Kundefordringer i utenlandsk valuta måles til balansedagens kurs.

Varer

Varer er vurdert til det laveste av anskaffelseskost og netto salgsverdi. For råvarer og varer i arbeid beregnes netto salgsverdi til estimert salgspris i ordinær virksomhet av ferdig tilvirkede varer redusert for gjenværende tilvirkningskostnader og kostnader for gjennomføring av salget. For ferdigvarer beregnes netto salgsverdi til estimert salgspris i ordinær virksomhet redusert med kostnader for gjennomføring av salget. For varer i arbeid og ferdigvarer beregnes anskaffelseskost til direkte og indirekte kostnader. For divisjonen Propulsion & Handling inngår det ytterligere elementer i beregnet anskaffelseskost, som eksempelvis avskrivninger på eiendom, anlegg og utstyr tilknyttet produksjonen av varen. Varelageret vurderes basert på gjennomsnittlig anskaffelseskost.

Varige driftsmidler

Varige driftsmidler balanseføres til kostpris og avskrives lineært over driftsmidlets antatte levetid. Direkte vedlikehold av driftsmidler kostnadsføres løpende under driftskostnader, mens påkostninger eller forbedringer tillegges driftsmiddelets kostpris og avskrives i takt med driftsmidlet.

Goodwill

Goodwill føres i balansen til anskaffelseskost fratrukket eventuelle akkumulerte nedskrivninger. Goodwill allokteres til kontantstrømgenererende enheter som forventes å ha økonomisk utbytte av de synergier som oppstår i foretaksintegrasjonen. En kontantstrømgenererende enhet er den minste identifiserbare gruppe som genererer kontantstrøm som i alt vesentlig er uavhengig fra andre eiendeler eller grupper. Goodwill avskrives ikke, men testes minst årlig og i tilfeller hvor det er indikasjoner for verdifall på balansedagen. Verdifall beregnes ved å estimere de enkelte kontantstrømgenererende enheters verdi basert på en beregning av forventede fremtidige kontantstrømmer og diskonteringsrente, sammenholdt med balanseført verdi.

Forskning og utvikling

Utgifter knyttet til utviklingsaktiviteter, herunder utviklingsprosjekter i utviklingsfasen, blir balanseført dersom utviklingsaktiviteten eller utviklingsprosjektet tilfredsstillende definerer krav til balanseføring. Utvikling omfatter aktiviteter knyttet til plan eller design for produksjon av nye eller vesentlig forbedrede materialer, innretninger, produkter, prosesser, systemer eller tjenester for kommersiell produksjon eller bruk kommer i gang. I vurderingen av om det er utvikling av et nytt system, ny funksjonalitet eller modul må det som utvikles kunne operere uavhengig av eksisterende systemer/produkter som selges. Selskapet har vurdert kriterier for vesentlig forbedring til å være en økning på mer enn 20 % av verdien fra før utviklingen eller i forhold til gjenanskaffelseskost for systemet. Balanseføring forutsetter at utviklingskostnader kan bli målt pålitelig, at produktet eller prosessen er teknisk og kommersielt gjennomførbare, fremtidige økonomiske fordeler er sannsynlige og at selskapet har til hensikt, og har tilstrekkelige ressurser til å fullføre utviklingen, samt til å bruke eller selge eiendelen. Andre utviklingskostnader kostnadsføres etter hvert som de påløper.

Når kriterier for balanseføring er oppfylt, vil kostnader som påløper balanseføres. Kostnadene inkluderer materialkostnader, direkte lønnskostnader og en andel av indirekte kostnader som er direkte henførbare til utviklingen. Når utviklingskostnader innregnes i oppstilling over finansiell stilling, gjøres dette til anskaffelseskost fratrukket akkumulerte amortiseringer og tap ved verdifall. Amortiseringer fastsettes basert på forventet utnyttbar levetid. Hovedregelen er lineær amortisering. Gjenværende forventet utnyttbar levetid og forventet utraneringsverdi vurderes hvert år. Beregning av økonomiske fordeler gjennomføres basert på de samme prinsipper og metoder som ved test for verdifall. Vurdering av oppfyllelse av kriteriene for balanseføring av utviklingskostnader skjer i takt med fremdriften i pågående utviklingsprosjekter. Underveis i utviklingsfasen besluttes det, basert på teknisk suksess og markedsvurderinger, om man skal ferdigstille utviklingen og starte innregning i oppstilling over finansiell stilling.

Andre immaterielle eiendeler

Andre immaterielle eiendeler som er kjøpt og som har bestemt utnyttbar levetid, måles til anskaffelseskost med fradrag for akkumulerte amortiseringer og tidligere nedskrivning. Amortiseringer fastsettes basert på forventet utnyttbar levetid basert på totale produksjonsheter eller antall år. Forventet utnyttbar levetid og fastsettelse av amortiseringstakt vurderes hver periode.

Valuta

Kundefordringer, andre fordringer, leverandørgjeld og andre forpliktelser er omregnet til balansedagens kurs. Gevinster og tap knyttet til disse postene i utenlandsk valuta og som er en del av varekretsløpet, er klassifisert som driftsinntekter og -kostnader.

Skatt

Skattekostnaden i resultatregnskapet omfatter både periodens betalbare skatt og endringen i utsatt skatt. Eiendeler og



This file is sealed with a digital signature. The seal is a guarantee for the authenticity of the document.

Document ID:
60434BA1B56B43FBB9BA1A00184F0346



forpliktelser ved utsatt skatt beregnes ved å ta utgangspunkt i midlertidige forskjeller mellom regnskapsmessige og skattemessige balanseverdier ved periodens slutt (gjeldsmetoden). Det er beregnet utsatt skatt av netto skatteøkende midlertidige forskjeller mellom regnskapsmessige og skattemessige balanseverdier etter utligning av skattereduserende midlertidige forskjeller og underskudd til fremføring dersom dette tilfredsstiller kravene i IAS 12.71. For kundekontrakter som inntektsføres over tid er det lagt til grunn at skattemessig inntektsføring først skal finne sted når kontroll og risiko overdras til kunden, og selskapet har endelig krav på vederlaget i kontrakten. Selskapet har store og langsiktige pågående kontrakter og derav oppstår ofte betydelige skatteøkende midlertidige forskjeller. Eiendel ved utsatt skatt er bare innregnet i den utstrekning det er sannsynlig at det vil foreligge en fremtidig skattepliktig inntekt som den skattereduserende forskjellen kan utnyttes mot. Eiendel ved utsatt skatt er vurdert for hver periode og vil bli fraregnet dersom det ikke lenger er sannsynlig at skattefordelen vil bli realisert.

Lønnsrelaterte ytelser

Innskuddsbaserte pensjonsordninger

Kongsberg Maritime AS innførte innskuddsbaserte pensjonsordninger for alle ansatte i Norge under 52 år med virkning fra 01.01.08. Ansatte i ytelsesordninger som var 52 år og eldre på overgangstidspunktet ble fortsatt værende i denne ordningen. Innskuddet kostnadsføres når det påløper og er vist under lønnskostnader i resultatregnskapet.

Ytellesbaserte pensjonsordninger

Pensjonsytelsene er basert på antall oppjeningsår og lønnsnivået ved pensjonsalder. I tillegg foreligger tidligpensjonsordninger for enkelte ledere. For å sikre en enhetlig beregning av konsernets pensjonsforpliktelser har samtlige konsernselskaper benyttet en og samme aktuar ved beregningene. I resultatregnskapet er årets netto pensjonskostnad etter fradrag for forventet avkastning på pensjonsmidlene vist under lønnskostnader. I balansen vises netto pensjonsforpliktelser inklusive arbeidsgiveravgift. Endringer i estimatavvik for forpliktelsen og pensjonsmidlene føres mot egenkapitalen. De økonomiske og aktuarmessige forutsetninger er gjenstand for årlig vurdering. Diskonteringsrenten fastsettes med utgangspunkt i renten på obligasjoner med fortrinnsrett (OMF) som reflekterer tidshorisonten for oppgjør av pensjonsforpliktelsen. Aktuarmessige gevinster eller tap knyttet til endringer i grunnlagsdata, estimater og endringer i forutsetninger regnskapsføres direkte mot egenkapitalen. Selskapets juridiske forpliktelse påvirkes ikke av den regnskapsmessige behandlingen. Hovedytelsesordningen ble avviklet i desember 2022.

Aksjetransaksjoner med ansatte

Kongsberg Maritime AS har i flere år gjennomført aksjeprogram for alle ansatte, hvor de ansatte får tilbud om kjøp av aksjer til en rabbertert pris i Kongsberg Gruppen ASA. Rabatter ved salg av aksjer kostnadsføres som lønnskostnader.

Finansinntekter og finanskostnader

Finansinntekter består av renteinntekter, utbytte, valutagevinster, gevinst ved realisasjon av "Aksjer tilgjengelig for salg" og andre finansinntekter. Renteinntekter innregnes etter hvert som de påløper ved bruk av effektiv rente metode, mens utbytte blir innregnet på dato for beslutning i generalforsamlingen som vedtar utbytte.

Finanskostnader består av rentekostnader, valutatap, nedskrivning på "Aksjer tilgjengelig for salg," tap ved realisasjon av "Aksjer tilgjengelig for salg" og andre finanskostnader. Rentekostnader innregnes etter hvert som de påløper ved bruk av effektiv rente metode.

Finansielle instrumenter

Finansielle eiendeler og forpliktelser Finansielle eiendeler og forpliktelser består av derivater, investeringer i aksjer, kundefordringer og andre fordringer, betalingsmidler, finansielle forpliktelser, leverandørgjeld og andre betalingsforpliktelser. Et finansielt instrument blir innregnet når selskapet blir part i instrumentets kontraktsmessige bestemmelser. Finansielle eiendeler og forpliktelser blir ved første gangs innregning vurdert til virkelig verdi pluss direkte henførbare kostnader. Unntaket er finansielle instrumenter hvor endring i virkelig verdi føres over resultatet eller over utvidet resultat hvor henførbare kostnader henholdsvis kostnadsføres direkte eller over utvidet resultat. Et alminnelig kjøp eller salg av finansielle eiendeler innregnes og fraregnes på avtaletidspunktet. Finansielle eiendeler fraregnes når selskapets rett til å motta kontantstrømmer fra eiendelen utløper, eller når selskapet overfører eiendelen til en annen part og selskapet overfører all risiko og avkastning på eiendelen. Finansielle forpliktelser fraregnes når konsernets plikt spesifisert i kontrakt er oppfylt, utløpt eller kansellert.

Klassifisering

Selskapet klassifiserer finansielle eiendeler og forpliktelser ved første gangs innregning basert på type instrument og intensjonen med instrumentet. Disse klassifiseres innenfor følgende kategorier:

- Virkelig verdi over resultatet
- Finansielle eiendeler målt til amortisert kost
- Derivater øremerket som sikringsinstrumenter vurdert til virkelig verdi
- Finansielle forpliktelser målt til amortisert kost

Alle finansielle eiendeler som ikke er datterselskaper eller tilknyttede selskaper i balansen pr. 31.12.2024 er definert under kategorien finansielle instrumenter tilgjengelig for salg. Finansielle eiendeler tilgjengelig for salg er balanseført til



This file is sealed with a digital signature. The seal is a guarantee for the authenticity of the document.

Document ID:
60434BA1B56B43FBB9BA1A00184F0346



virkelig verdi basert på børskurs på balansedagen, andre transaksjoner eller dersom aksjene ikke er børsnotert; transaksjoner som er representativ for virkelig verdi, nåverdivurderinger eller andre relevante verdivurderingsmodeller. Verdiendringer på finansielle eiendeler holdt for salg føres direkte mot egenkapital. Dersom det er objektive bevis for at en finansiell eiendels verdi er lavere enn kostpris, skal eiendelen nedskrives over resultatet.

Derivater

Derivater er ført i balansen til virkelig verdi. Verdiendringer på kontantstrømsikringer føres over utvidet resultat, mens verdiendringer på virkelig verdisikringer føres mot valutaeiendel eller forpliktelse i balansen.

Sikring

Selskapet har som policy å sikre alle kontraktsfestede valutastrømmer. I tillegg sikres en andel av valutaeksponeringen i store forpliktende tilbud der sannsynligheten for kontrakt er høy. Før sikringsbokføring kan anvendes dokumenterer selskapet alle kvalifikasjonskriterier for bruk av sikringsbokføring. Dette inkluderer identifikasjon av sikringsinstrumenter og objekter, risikoen som sikres, og hvordan konsernet vil vurdere om sikringsforholdet oppfyller kravene til sikringseffektivitet. Krav til sikringseffektivitet er gjengitt under:

- Det er et "økonomisk forhold" mellom sikringsobjektet og sikringsinstrumentet.
- Virkningen av kredittrisiko er ikke dominerende for verdiendringene på sikringsinstrumentet og sikringsobjektet som inngår i sikringsforholdet.
- Forhold mellom volumet i sikringsinstrumentet og volumet i sikringsobjektet (sikringsgrad eller "hedge ratio") samsvarer med de volumene som konsernet faktisk benytter i risikostyringen.

Videre foretar selskapet en vurdering om et derivat (eventuelt et annet finansielt instrument) skal brukes til:

- i. sikring av en ikke innregnet bindende avtale (virkelig verdisikringer)
- ii. sikring av fremtidig kontantstrøm fra en balanseført eiendel eller forpliktelse, eller en identifisert svært sannsynlig fremtidig transaksjon (kontantstrømsikringer)

(i) Sikring av virkelig verdi

Ved virkelig verdisikringer innregnes verdiendringen på sikringsinstrumentet mot sikringsobjektet. For valutasikringer av fremtidige kontraktsfestede transaksjoner, innebærer dette at verdiendringen på den fremtidige transaksjonen knyttet til endringer i valutakursen innregnes i oppstilling over finansiell stilling. Siden sikringsinstrumentet også innregnes til virkelig verdi, medfører dette en symmetrisk resultatføring av sikringsobjekt og sikringsinstrument. For kundekontrakter betyr dette at inntektsføring skjer til den sikrede valutakursen. Sikringsbokføring opphører dersom:

- sikringsinstrumentet er forfalt, terminert, utøvd eller solgt, eller
- sikringen ikke tilfredsstiller krav til sikring nevnt over

Ved virkelig verdisikringer av finansielle eiendeler eller forpliktelser som regnskapsføres til amortisert kost, amortiseres verdiendringen på sikringsinstrumentet over gjenværende periode frem til forfall på sikringsobjektet.

(ii) Kontantstrømsikring

Ved sikring av høyst sannsynlige fremtidige kontantstrømmer, innregnes den effektive delen av endringer i virkelig verdi på sikringsinstrumentet i utvidet resultat. Når den sikrede transaksjonen inntreffer, overføres den akkumulerte verdiendring på sikringsinstrumentet fra utvidet resultat til årsresultatet. Dersom sikring av en høyst sannsynlig forventet transaksjon senere medfører innregning av en eiendel eller forpliktelse, omklassifiseres tilhørende gevinst eller tap fra utvidet resultat til ordinært årsresultat i samme periode som eiendelen eller forpliktelsen påvirker resultatet. Sikringer knyttet til en fremtidig kundekontrakt vil ved kontraktsinngåelse allokere til den aktuelle kontrakten ved at derivatene rulleres fra kontantstrømsikring til virkelig verdi sikring. Gevinster og tap, som tidligere har vært innregnet i utvidet resultat, resultatføres i takt med kontraktens fremdrift. Dette innebærer at kundekontrakter som er sikret i forkant av kontraktsinngåelse inntektsføres med kursen på den opprinnelige sikringen. Ved kontantstrømsikring av finansielle forpliktelser overføres verdiendringen fra utvidet resultat til årsresultatet over forpliktelsens løpetid. Dersom sikringsinstrumentet utløper uten å bli rullert, eller dersom sikringsforholdet opphører, innregnes gevinst eller tap i årsresultat når den sikrede transaksjonen inntreffer. Dersom den sikrede transaksjonen ikke lenger er forventet å inntreffe, vil urealiserte gevinster eller tap på sikringsinstrumentet som tidligere er innregnet i utvidet resultat bli overført til årsresultatet.

Oppfølging av sikringseffektivitet

Valutaterminene er forventet å være effektive gjennom hele perioden. Selskapet rullerer valutaterminer fra kontantstrømsikring til virkelig verdi sikring på tidspunktet for kontraktsinngåelse. I tillegg rulleres valutaterminer i de tilfeller hvor inn- og utbetalinger kommer på et senere tidspunkt enn først antatt. Ved kortere tidsavvik mellom forfall på termin og inn- og utbetalingen benytter selskapet banksaldo i utenlandsk valuta, slik at veksling av valuta fra valutakonto faller innenfor samme periode som endelig forfall av terminforretningen eller inn- og utbetalingen. Sikringseffektiviteten vil derfor være svært høy gjennom hele kontraktsperioden.



This file is sealed with a digital signature.
The seal is a guarantee for the authenticity
of the document.

Document ID:
60434BA1B56B43FBB9BA1A00184F0346

Avsetninger

Avsetninger innregnes når selskapet har en forpliktelse som følge av en tidligere hendelse, og når det er sannsynlig at det vil skje et økonomisk oppgjør som følge av denne forpliktelsen og beløpets størrelse kan måles pålitelig. Estimater skal være basert på historisk informasjon og vektning av mulige utfall mot deres sannsynlighet. I tilfeller hvor historisk informasjon ikke foreligger anvendes andre kilder for estimering av avsetningene. Dersom tidsverdien er vesentlig, beregnes avsetningen til nåverdien av forpliktelsen.

Garanti

Avsetninger for garantiforpliktelser innregnes når de underliggende produkter eller tjenester leveres. Garantiaavsetningen er basert på historisk informasjon om garantier, der hvor slik informasjon er tilgjengelig, og en vektning av mulige utfall mot deres sannsynlighet for å inntreffe. Garantiforpliktelser kostnadsføres løpende i takt med fullføringsgraden i prosjektene og omklassifiseres til garantiavsetning ved leveranse.

Restrukturering

Avsetninger for restrukturering innregnes når selskapet har godkjent en detaljert og formell restruktureringsplan, og restruktureringen enten har begynt eller har blitt kunngjort blant berørte parter.

Tapskontrakter

Avsetning for tap på en kontrakt innregnes i sin helhet på det tidspunkt selskapet forventede inntekter fra en kontrakt å lavere enn uunngåelige kostnader som forventes å påløpe for å innfri forpliktelsen etter kontrakten.

Leieavtaler

Selskapet innregner verdien av vesentlige leieavtaler som leasingeiendel og leasingforpliktelse dersom det er vurdert at leieavtalen inneholder en rett til å kontrollere bruken av eiendelen. Det brukes ensartede prinsipper for innregning og måling av leieavtalene, med unntak av for kortsiktige leieavtaler og leieavtaler der underliggende eiendel har lav verdi. Selskapet har benyttet seg av adgangen til å utelate kontrakter med løpetid under 12 måneder, samt kontrakter på leieobjekter med lav verdi. Øvrige ytelser i leieavtalene som for eksempel felleskostnader ved leie av eiendom eller serviceavtaler på biler samt leieavtaler vedrørende immaterielle eiendeler innregnes ikke etter reglene i IFRS 16.

Leasingeiendel

Leasingeiendelen innregnes fra det tidspunktet eiendelen er gjort tilgjengelig for bruk for selskapet. Leasingeiendelen innregnes til anskaffelseskost fratrukket akkumulerte avskrivninger og nedskrivninger ved verdifall og justeres i tillegg ved revidering av leasingforpliktelsen. Anskaffelseskosten inkluderer innregnet leieforpliktelse, forskuddsleie, utgifter ved tilbakeføring og andre direkte utgifter knyttet til inngåelse av leieavtalen. Direkte anskaffelsesutgifter er utgifter som selskapet ikke ville pådratt seg dersom leieavtalen ikke hadde blitt inngått. Leasingeiendelen avskrives lineært over det laveste av leieperioden og estimert levetid for eiendelen. Avskrivningstid er beskrevet i noten for leieavtaler.

Leasingeiendeler vurderes for nedskrivning etter prinsippene beskrevet i denne noten.

Leasingforpliktelse

Leasingforpliktelsen innregnes fra det tidspunktet den underliggende eiendelen er gjort tilgjengelig for bruk for selskapet. Leasingforpliktelsen måles til nåverdien av avtalt, ikke allerede betalt leie. Leiebetalingene kan inkludere:

- faste leie,
- variabel leie som er avhengig av en indeks eller rentesats, men som er uunngåelig for selskapet
- garantert restverdi, dersom selskapet er forpliktet til å levere tilbake den underliggende eiendelen til en gitt verdi etter endt leieperiode
- utøvelseskurs for en kjøpsopsjon dersom selskapet med rimelig sikkerhet vil utøve opsjonen
- betaling for å tre ut av leieavtalen, når det er rimelig sikkert at selskapet vil terminere avtalen

Nåverdien beregnes ved å diskontere leiebetalingene ved bruk av den implisitte renten i leieavtalen på innregningstidspunktet dersom denne er kjent. Som oftest er ikke denne kjent og da brukes marginal lånerente for lån med tilsvarende risiko eller yield for leieavtaler som gjelder eiendom. Etter innregningstidspunktet økes leieforpliktelsen med tilhørende rentekostnad og reduseres med betalt leie. Leasingforpliktelsen revideres dersom det er endringer i leieperioden, endringer i leiebetalingene som følge av endring i indeks eller endring i vurderingen av om kjøpsopsjonen skal utøves.

Leieperioden inkluderer den uoppsigelige perioden av leieavtalen. I tillegg inkluderes forlengelsesopsjoner dersom det er rimelig sikkert at selskapet vil utøve opsjonen.

Kortsiktige leieavtaler og leieavtaler på eiendeler med lav verdi

Selskapet benytter seg av unntaket for kortsiktige avtaler for eiendom, maskiner, biler og utstyr. Selskapet benytter unntaket for leieavtaler på eiendeler med lav verdi i all hovedsak på kontorutstyr. Leiebetaling som knytter seg til overnevnte leieavtaler innregnes som en kostnad lineært over leieperioden og innregnes ikke i konsernets oppstilling



This file is sealed with a digital signature.
The seal is a guarantee for the authenticity
of the document.

Document ID:
60434BA1B56B43FBB9BA1A00184F0346



over finansiell stilling.

Kontantstrømoppstilling

Kontantstrømoppstillingen er utarbeidet etter den indirekte metode. Kontanter og kontantekvivalenter omfatter bankinnskudd og andre kortsiktige likvide plasseringer. Selskapet er deltaker i Kongsberg Gruppens konsernkontoordning og presenteres i balansen som en kortsiktig fordring eller gjeld. I kontantstrømoppstilling presenteres netto endring i konsernkontoordningen under kontantstrømmer fra finansieringsaktiviteter.

Estimatusikkerhet

Under utarbeidelsen av årsregnskapet har selskapets ledelse benyttet estimater basert på beste skjønn og forutsetninger som er vurdert å være realistiske. Det vil kunne oppstå situasjoner som kan føre til endrede estimater og forutsetninger, som igjen vil påvirke selskapets eiendeler, gjeld, egenkapital og resultat.



This file is sealed with a digital signature.
The seal is a guarantee for the authenticity
of the document.

Document ID:
60434BA1B56B43FBB9BA1A00184F0346



Note 2 Salgsinntekter

	2024	2023
Pr. Virksomhetsområde		
Global Customer Support	7 289 019	5 939 306
Automation & Control	3 862 570	3 042 766
Integration & Energy	2 046 090	1 503 159
Propulsion and Handling	1 632 795	1 356 137
Sensors & Robotics	0	41 198
Sum	14 830 474	11 882 566
Geografisk fordeling		
Norge	3 754 019	3 313 790
Europa	4 070 465	2 983 523
Amerika	1 387 069	1 367 623
Asia	5 373 644	4 006 506
Øvrige	245 277	211 125
Sum	14 830 474	11 882 566

Note 3 Kundecontrakter

Se note for regnskapsprinsipper for nærmere opplysninger knyttet til rapportering av kundecontrakter.

	2024	2023
Inntekter		
Inntektsføring basert på fremdrift i prosjektene (over tid)	4 985 871	3 883 743
Inntektsføring ved leveranse av varer og tjenester	788 479	1 459 686
Ettermarkedsaktiviteter som inntektsføres på leveransetidspunktet	4 407 159	2 845 368
<i>Sum eksterne inntekter fra kundecontrakter</i>	<i>10 181 509</i>	<i>8 188 797</i>
Konserninterne kundecontrakter	1 784 412	1 301 055
Konserninterne ettermarkedsaktiviteter som inntektsføres på leveransetidspunktet	2 326 110	2 200 848
<i>Sum interne inntekter fra kundecontrakter</i>	<i>4 110 522</i>	<i>3 501 903</i>
Sum inntekter fra kundecontrakter	14 292 031	11 690 700
Tidspunkt for inntektsføring		
Ordreserve 31.12.2024(2023)	13 550 458	13 505 188
2025(2024)	8 707 014	7 771 997
2026(2025)	3 519 466	2 787 391
2027(2026) og senere	1 403 621	1 734 896

Prosjekter under utførelse er justert for virkelig verdi av prosjektsikringer, 416 220 (økt forskudd fra kunder).

Note 4 Varer

	2024	2023
Varelager		
Lager av råvarer og innkjøpte halvfabrikater	2 054 502	2 247 239
Lager av varer under tilvirkning	85 753	170 769
Lager av egentilvirkede ferdigvarer	752 134	733 693
Ukuransavsetning	-382 961	-390 189
Sum varelager	2 509 427	2 761 513



This file is sealed with a digital signature.
The seal is a guarantee for the authenticity
of the document.

Document ID:
60434BA1B56B43FBB9BA1A00184F0346



Note 5 Lønnskostnader og honorarer

Lønnskostnader

	2024	2023
Lønninger	3 016 057	2 665 946
Arbeidsgiveravgift	550 198	514 566
Pensjonskostnader*	149 243	127 678
Andre ytelser	184 821	159 221
Sum	3 900 320	3 467 411

Gjennomsnittlig antall årsverk i 2024 er 2 919. Ved utgangen av året var det 3073 (2858) ansatte i selskapet.

*Se note 6 Pensjonskostnader.

GODTGJØRELSE TIL ADMINISTRERENDE DIREKTØR OG STYRET

Prinsippene og systemene for godtgjørelse til ledende ansatte fastsettes av styret i Kongsberg Gruppen. Det henvises til Kongsberg Gruppens årsrapport og bærekraftsrapport for en nærmere beskrivelse av prinsippene.

Ytelser til administrerende direktør

	2024	2023
Lønn inkludert feriepenger	3 787	3 495
Andre fordeler innberettet i regnskapsåret	355	240
Opptjent LTI	379	70
Opptjent resultatavhengig lønn i regnskapsåret	1 783	1 439
Årets pensjonsopptjening	109	104
Sum	6 413	5 348

Antall aksjer i Kongsberg Gruppen ASA 8 411.

Det er ikke utbetalt godtgjørelse til styret i Kongsberg Maritime AS i 2024.

Det foreligger ingen avtaler om aksjeverdibasert betaling i Kongsberg Maritime AS.

Det er ikke gitt lån eller stilt sikkerhet til administrerende direktør eller styrets leder.

Godtgjørelse til revisor:

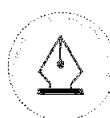
	2024	2023
Lovpålagt revisjon	4 432	3 500
Andre attestasjonstjenester	694	121
Andre tjenestrer utenfor revisjonshonoraret	1 550	1 111

Merverdiavgift er ikke inkludert i revisjonshonoraret.

Note 6 Pensjonskostnader

Kongsberg Maritime AS har en tjenstepensjonsordning som tilfredsstiller lovverket, og som består av en innskuddspensjonsordning og en lukket ytelsespensjonsordning. Sisteavtale ble omdannet i 2023, med regnskapsmessig effekt pr 31.12.22. Den lukkede ordningen omfatter pr 31.12.2024 ingen ansatte og 15 pensjonister og uføre. Tjenstepensjonsordningen gjelder alle ansatte i selskapet i Norge.

	2024	2023
Rentekostnad av pensjonsforpliktelsen	424	556
Netto pensjonskostnad	424	556
Brutto pensjonsforpliktelse	-15 523	-9 259
Estimert netto pensjonsforpliktelse pr. 31.12 ekskl. aga	-15 523	-9 259
Arbeidsgiveravgift	-2 189	-1 303
Netto balanseført pensjonsforpliktelse pr. 31.12 inkl. aga	-17 712	-10 562



This file is sealed with a digital signature.
The seal is a guarantee for the authenticity
of the document.

Document ID:
60434BA1B56B43FBB9BA1A00184F0346



Økonomiske forutsetninger	2024	2023
Diskonteringsrente	4,00 %	4,80 %
Forventet avkastning på pensjonsmidler	3,50 %	3,50 %
Forventet lønnsvekst	2,75 %	3,00 %
Forventet G-regulering	3,25 %	3,50 %
Forventet regulering av pensjoner under utbetaling	1,00 %	1,00 %

Selskapet deltar i LO/NHO-ordningen som gir de ansatte som oppfyller vilkårene for AFP et livslangt tillegg til pensjonen.

AFP-ordningen er en ytelsesbasert flerforetakspensjonsordning som finansieres av premier fastsatt som en prosent av lønn. Foreløpig foreligger ingen pålitelig måling og allokering av forpliktelse og midler i ordningen. Regnskapsmessig behandles denne ordningen som en innskuddsbasert ordning hvor premieinnbetalinger kostnadsføres fortløpende og ingen avsetninger foretas i regnskapet.

Innskuddsordning:

Det er kostnadsført utbetalinger til innskuddsordninger på 149 032 og 49 960 til AFP i årets resultat.



This file is sealed with a digital signature.
The seal is a guarantee for the authenticity
of the document.

Document ID:
60434BA1B56B43FBB9BA1A00184F0346



Note 7 Varige driftsmidler

	Eiendommer	Driftsløsøre	Maskiner og anlegg	Sum
Anskaffelseskost pr. 01.01.2024	19 526	120 818	518 507	658 851
Tilgang	17 641	41 735	12 704	72 080
Avgang ordinær	-3 786	-1 590	-36 822	-42 198
Anskaffelseskost 31.12.2024	33 381	160 962	494 389	688 732
Akk. avskrivninger 31.12.2024	-13 871	-96 130	-426 176	-536 176
Bokført verdi 31.12.2024	19 510	64 833	68 213	152 556
Årets av-og nedskrivninger	3 425	9 096	14 449	26 970
Økonomisk levetid	1-5 år	3-5 år	0-10 år*	
Avskrivningsplan	Lineær	Lineær	Lineær	

Anlegg under utførelse er inkludert i kategorien Maskiner og anlegg. Anlegg under utførelse avskrives ikke og utgjør pr 31.12.2024 4 759.

Nedskrivning av anleggsmidler er vurdert foretatt på bakgrunn av ny vurdering av økonomisk levetid på investeringer samt vurdering av kontantstrøm i forbindelse med tidligere investeringer.

Note 8 Immaterielle eiendeler

	Goodwill	Teknologi	Kunderelasjoner	Sum
Anskaffelseskost 01.01.2024	1 366 951	332 153	226 538	1 925 642
Anskaffelseskost 31.12.2024	1 366 951	332 153	226 538	1 925 642
Akkumulerte amortisering 31.12	0	-161 023	-216 965	-377 988
Bokført verdi 31.12.2024	1 366 951	171 130	9 573	1 547 654
Årets amortisering		40 265	25 527	65 793
Utnyttbar levetid		4 år	1 år	
Avskrivningsplan		Lineær	Degressiv	

Goodwill

Goodwill anskaffet gjennom oppkjøp er allokert til selskapet. Det er gjennomført en test av verdifall og det er basert på denne ikke foretatt nedskrivninger av goodwill i 2024 (eller i 2023). Sensitivitetsanalyser indikerer at nedskrivningssituasjon først vil foreligge ved relativt betydelige endringer i nøkkelforutsetninger, og disse endringene er vurdert å ligge utenfor det intervallet ledelsen vurderer å være sannsynlig.

Diskonteringsatts etter skatt anvendt ved nedskrivningstest: 8,64 %.

Note 9 Leieavtaler

	Eiendommer	Driftsløsøre	Sum
Anskaffelseskost pr. 01.01.2024	847 633	3 103	850 736
Tilgang/forlengelser	688 876	0	688 876
Anskaffelseskost 31.12.2024	1 536 509	3 103	1 539 612
Årets avskrivninger	-158 283	-1 083	-159 366
Bokført verdi 31.12.2024	1 378 226	2 020	1 380 246
Økonomisk levetid	1-20 år	1-3 år	

Selskapet har leiekontrakter hovedsakelig tilknyttet tomter og bygg, men har også leiekontrakter på maskiner, biler og utstyr. Leiekontraktene er sikret med den underliggende eiendelen. Flere leiekontrakter inneholder forlengelsesopsjoner. Disse er innregnet dersom det er rimelig sikkert at selskapet vil utøve opsjonen. Leiebetingelsene omfatter ikke variabel



This file is sealed with a digital signature.
The seal is a guarantee for the authenticity
of the document.

Document ID:
60434BA1B56B43FBB9BA1A00184F0346



leie utover variabel leie som er avhengig av indeks eller rentesats. Konsernet benytter seg av unntaket for kortsiktige leieavtaler og for leieavtaler med eiendeler av lav verdi. Førstnevnte unntak benyttes for alle typer leiekontrakter, mens sistnevnte er benyttet hovedsakelig for kontormaskiner og mindre utstyr.

Årets tilgang består kun av forlengende leieavtaler.

	31.12.2024
<i>Effekter på oppkjøpt egenkapital</i>	-72 407
Sum egenkapital	-72 407
<i>Langsiktige forpliktelser og avsetninger</i>	
Langsiktige leasingforpliktelser	1 147 719
Utsatt skatt	-20 423
Sum langsiktige forpliktelser og avsetninger	1 127 296
<i>Kortsiktige forpliktelser og avsetninger</i>	
Kortsiktig leasingforpliktelse	162 303
Sum kortsiktige forpliktelser og avsetninger	162 303
Sum egenkapital, forpliktelser og avsetninger	1 217 192
Følgende er innregnet i resultatet:	
Årets avskrivninger på leiekontrakter	159 366
Rentekostnader på leasinggjeld	67 053
Kostnader knyttet til kortsiktige leieavtaler og leieavtaler med eiendeler av lav verdi	14 005
Sum innregnet i resultatet	240 424

Samlede utgående kontantstrømmer for leieavtaler i 2024 er 238 495.

Note 10 Andre driftskostnader

	2024	2023
Salgsrelaterte kostnader	205 806	197 055
Innleide tjenester	657 503	531 028
Husleierelaterte kostnader	13 010	12 145
Reparasjon og vedlikehold	48 259	39 685
Verktøy, inventar m.v	144 136	124 726
Reise og diett	240 224	219 354
IT-kostnader	474 896	321 739
Øvrige driftskostnader	482 163	322 302
Sum driftskostnader	2 265 997	1 768 034

Note 11 Finansinntekter- og kostnader

	2024	2023
Finansinntekter		
Renter	82 931	98 358
Konserninterne utbytter	605 072	687 028
Gevinst salg av aksjer	0	11 300
Annen finansinntekt	5	4
Tingsinnskudd*	0	141 400
Annen finansinntekt (agio)	180 770	291 738
Sum finansinntekter	868 779	1 229 828



This file is sealed with a digital signature.
The seal is a guarantee for the authenticity
of the document.

Document ID:
60434BA1B56B43FBB9BA1A00184F0346



Finanskostnader	2024	2023
Renter	102 186	111 571
Renter fra leieforpliktelser	67 053	46 936
Tap ved salg av aksjer	4 600	13 350
Annen finanskostnad	29 132	8 939
Annen finanskostnad (disagio)	185 439	281 611
Sum finanskostnader	388 409	462 407

Note 12 Skatt

Årets skattegrunnlag	2024	2023
Betalbar skatt	436 603	0
For mye/lite avsatt tidligere år*	7 050	496
Betalt kildeskatt til utlandet	3 058	767
Skatt estimatavvik direkte balanserført	1 881	2 728
Endring i utsatt skatt	-236 188	90 874
Endring i utsatt skatt knyttet til fisjon	0	-10 828
Sum skattekostnad	212 403	84 036

Beregning av årets skattegrunnlag:	2024	2023
Ordinært resultat før skattekostnad	1 419 268	1 147 656
Resultatkomponenter for IFRS	-8 549	-12 398
Permanente forskjeller**	-499 745	-779 410
Endring i midlertidige forskjeller	1 073 582	-413 063
Mottatt konsernbidrag	0	57 215
Avgitt konsernbidrag	-1 000 000	0
Årets skattegrunnlag	984 556	0

Betalbar skatt i balansen:	2024	2023
Betalbar skatt på årets resultat	436 603	0
Betalbar skatt på avgitt konsernbidrag	-220 000	0
Avsetning betalbar skatt knyttet til tidligere år	7 000	0
Sum betalbar skatt i balansen	223 602	0

Oversikt over midlertidige forskjeller:	2024	2023	Endring
Varige driftsmidler	131 781	165 281	33 500
Goodwill	1 318 405	1 318 405	0
Langsiktige kundekontrakter	1 483 623	2 253 773	770 150
Fordringer	-400 566	-342 922	57 644
Balanseførte leieavtaler	-92 830	-90 900	1 930
Varer	-382 961	-390 189	-7 228
Gevinst- og tapskonto	19 732	24 666	4 933
Regnskapsmessige avsetninger for forpliktelser	-774 078	-806 236	-32 158
Pensjoner	-17 712	-10 562	7 150
Valuta	84 259	321 920	237 661
Sum	1 369 653	2 443 235	1 073 583

Inngår ikke i beregningen av utsatt skatt	-1 008 248	-1 008 248	0
Sum	361 405	1 434 987	1 073 583

Utsatt skatt (22 %)	79 509	315 697	236 188
----------------------------	---------------	----------------	----------------

Effektivt skattesats	Beløp	Prosent
Resultat før skatt	1 419 268	
Beregnet skatt	312 239	22 %
Skattekostnad og effektiv skattesats	212 403	15 %



This file is sealed with a digital signature.
The seal is a guarantee for the authenticity
of the document.

Document ID:
60434BA1B56B43FBB9BA1A00184F0346

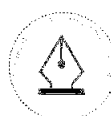


*MNOK 7 er relatert til avsatt skatt tidligere år knyttet til skatteilsyn
**Permanente forskjeller består i all hovedsak av utbytte fra datterselskaper.

Note 13 Egenkapital

	Aksjekapital	Overkurs	Annen Innskutt egenkapital	Annen egenkapital	Sum egenkapital
Pr. 31.12.2023	57 154	641 287	695 180	4 330 310	5 723 931
Årets resultat				1 206 865	1 206 865
Estimatavvik pensjon				-6 669	-6 669
Konsernbidrag avgitt				-775 983	-775 983
Avsatt utbytte				-1 505 150	-1 505 150
Andre endringer*				-878 702	-878 702
Pr 31.12.2024	57 154	641 287	695 180	2 370 671	3 764 292

*Andre endringer er knyttet til reversering av konsernbidrag i årsregnskap 2023 på MNOK 878,7 til Kongsberg Defence and Aerospace AS.



This file is sealed with a digital signature.
The seal is a guarantee for the authenticity
of the document.

Document ID:
60434BA1B56B43FBB9BA1A00184F0346



Note 14 Aksjer i datterselskaper

Selskap	Forretningskontor	Eierandel i %	Resultat 2024	Egenkapital pr 31.12.2024	Balanseført verdi pr 31.12.2024
Simrad AS	Norge	100	0	38 178	100
KM South Africa	Sør-Afrika	100	-4 217	14 323	2 288
KM UK Ltd	England	100	140 623	310 879	62 063
KM Spain	Spania	100	62 183	88 880	36 685
KM Panama	Panama	100	774	9 256	4 360
KM Korea Ltd	Korea	100	108 143	399 110	97 456
KM GmbH	Tyskland	100	11 309	58 623	48 204
KM Holland BV	Nederland	100	6 891	67 401	10 981
KM Poland Sp.z.o.o	Polen	100	7 621	90 546	14 659
KM Holding Hong Kong Ltd	Hong Kong	100	2 359	447 167	165 607
KM India Pvt. Ltd	India	91	2 970	54 867	16 994
KM do Brazil	Brasil	100	64 038	100 743	36 169
KM Greece AE	Hellas	100	18 363	83 205	5 359
KM Mexico S.A de C.V	Mexico	100	-4 615	-566	1 271
KM Middle East	De forenede Emirater	100	27 416	107 892	2 258
KM Australia Pty Ltd	Australia	100	23 636	42 523	560
KM Finland OY	Finland	100	1 253 943	2 184 553	1 096 990
KM Sweden AB	Sverige	100	396 147	421 595	901 900
KM Tyrkia	Tyrkia	100	668	5 223	16
KM Japan Co Ltd	Japan	100	5 907	10 358	0
KM Saudi Arabia	Saudi Arabia	100	-23	3 176	2 213
KM Canada	Canada	100	6 161	107 758	145 480
KM Inc	USA	100	70 745	372 100	88 305
KM CM Sp z.o.o	Polen	100	35 131	345 937	94 284
KM Denmark AS	Danmark	100	8 783	48 942	2 332
KM Navis Consult doo Croatia	Kroatia	100	10 159	25 296	5 859
KM Hong Kong	Hong Kong	100	616	23 507	103
KM CM India Pvt Ltd	India	100	7 387	40 454	16 401
KM Services LLC	Qatar	100	7 808	21 164	5 534
KM Pte. Ltd	Singapore	100	104 981	200 795	7 428
KM Chile SpA	Chile	100	-635	3 616	5 058
Kongsberg Naval System AS	Norge	50	0	11 382	11 382
KM China Ltd	Kina	100	104 981	176 368	505 100
					3 393 398

Note 15 Derivater

A) Styring av finansiell risiko

Kongsberg Gruppen ASA har en sentralisert finansfunksjon ("Kongsberg Finans") som er ansvarlig for konsernets finansiering, valutarisiko, renterisiko, kredittrisiko og likviditetsstyring. Datterselskaper i konsernet har begrenset mulighet til å etablere selvstendig finansiering. Styret har vedtatt retningslinjer for den finansielle risikostyringen, som er nedfelt i konsernets finanspolicy

Renterisiko

Kongsberg Maritime har ingen eksternt finansiering og er kun eksponert for endring i rentebetingelser fra Kongsberg Gruppen ASA. Selskapets renterisiko er således knyttet til rentebetingelsene fremforhandlet av Kongsberg Gruppen ASA.

Kredittrisiko

Kongsberg Maritime er hovedsakelig eksponert for kredittrisiko knyttet til kundefordringer og andre kortsiktige fordringer. Selskapet reduserer sin eksponering mot kredittrisiko ved at alle motparter som får kreditt hos selskapet, for eksempel kunder, skal godkjennes og underlegges en vurdering av kredittverdighet. Selskapet har retningslinjer for å påse at salg kun foretas til kunder som ikke har hatt vesentlige problemer med betaling tidligere og at utestående beløp



This file is sealed with a digital signature.
The seal is a guarantee for the authenticity
of the document.

Document ID:
60434BA1B56B43FBB9BA1A00184F0346



ikke overstiger fastsatte kredittammer. Selskapet har ikke garantert for tredjeparters gjeld.

Valutarisiko

Kongsberg Maritime AS har en stor andel av sine inntekter knyttet til eksportkontrakter, med en relativt liten andel innkjøp i samme valuta, og har slik sett en betydelig valutaeksponering. Selskapet identifiserer eksponeringen for den enkelte kontrakt, mens den sentraliserte finansfunksjonen formidler instrumenter som reduserer valutarisikoen. Kongsberg Maritime AS har som policy å sikre alle kontraktfestede valutastrømmer (virkelig verdi sikringer). Konsernets valutapolicy vurderes årlig og legges fram for styret til godkjenning. Sikringsinstrumentene som benyttes er i hovedsak terminkontrakter. Opsjoner benyttes i liten grad. I tillegg benyttes valutakonti i konsernkontosystemene til sikring av mindre beløp med korte løpetider. I tillegg til finansielle instrumenter gjøres det operasjonelle tiltak, som for eksempel å sørge for kostnader i samme valuta som salgskontrakten, for å redusere valutaeksponeringen.

Per 31.12.2024 er det ingen vesentlige ineffektive sikringer.

Likviditetsrisiko

Likviditetsrisiko er risikoen for at selskapet ikke har likvider til å møte sine egne betalingsforpliktelser. Kongsberg Finans styrer likviditetsrisikoen for konsernet overordnet ved å sørge for å ha tilstrekkelige reserver, bankfasiliteter og lånerammer, ved kontinuerlig overvåking av fremtidige og faktiske kontantstrømmer.

	2024	2023
Omløpsmidler	152 848	180 696
Brutto merverdi prosjektsikringer - virkelig verdi sikring		
Kortsiktige forpliktelser		
Brutto mindre verdi prosjektsikringer - virkelig verdi sikring	396 120	216 570

Terminkontrakter

Selskapets eksportomsetning skjer i stor grad i utenlandsk valuta og hvor selskapet er eksponert for valutasingninger. Det foretas sikring mot valutakurssvingninger ved inngåelse av valutaterminkontrakter.

Prosjektsikringer	Forfallstidspunkt	Beløp i valuta
USD	1.2025-3.2029	TUSD 383 749
EUR	1.2025-6.2029	TEUR 202 383

Selskapet har også mindre prosjektsikringer mot andre valutakurser som ikke er presentert i tabellen ovenfor.

Valutasikring

Per 31.12.2024 hadde selskapet følgende sikringer av utenlandsk valuta (Beløp i TNOK):

Netto terminsalg av valuta til prognosesikring basert på avtalte kurser	Verdi basert på avtalte kurser	2025		2026 og senere		Verdi basert på avtalte kurser	Totalt Endring mer(+)/ mindre(-) fra 31.12.23	Mer(+)/ mindre(-) verdi 31.12.24
		Mer(+)/ mindre(-) i (-) 31.12.24	Avtalt snittkurs	Verdi basert på avtalte kurser	Mer(+)/ mindre(-) i (-) 31.12.24			
EUR	-1 325 642	18 548	10,96	-892 203	-17 948	-2 217 845	-7 558	601
USD	-2 662 212	-163 187	10,71	-1 446 128	-82 532	-4 108 340	-341 794	-245 719
Andre valutaer	171 319	1 094		62 949	757	234 269	1 114	1 851
Samlet prosjektsikring	-3 816 535	-143 545		-2 275 382	-99 722	-6 091 917	-348 238	-243 268

Selskapets eksponering for valutarisiko knyttet til balanseførte kundefordringer og leverandørgjeld i amerikanske dollar (USD) og euro (EUR) var som følger basert på nominelle beløp:

	2024		2023	
	TUSD	TEUR	TUSD	TEUR
Kundefordringer	101 623	93 384	110 957	85 876
Leverandørgjeld	20 400	30 971	18 587	37 747
Netto balanseeksponering	81 223	62 413	92 370	48 129
Valuteerminkontrakter prosjektsikringer	383 749	202 383	338 900	230 539

Oppgitte valutaterminkontrakter nevnt ovenfor skal sikre alle kontraktfestede valutastrømmer. Det betyr at valutaterminene i tillegg til å sikre balanseførte kundefordringer i utenlandsk valuta også skal sikre gjestående fakturering på inngåtte kontrakter. Kongsberg Maritime er også eksponert mot andre valutaer, men disse er ubetydelige



This file is sealed with a digital signature. The seal is a guarantee for the authenticity of the document.

Document ID:
60434BA1B56B43FBB9BA1A00184F0346



sammenlignet med eksponering i USD og EUR:

Vesentlige valutakurser benyttet i regnskapet gjennom året:

	Gjennomsnittskurs		Spotkurs	
	2024	2023	2024	2023
USD	10,74	10,56	11,35	9,86
EUR	11,63	11,42	11,79	10,51

Likviditetsrisiko pr 31.12.2024:

	Balansført beløp	2025	2026	2027	2028 og senere
Finansielle forpliktelser som ikke er derivater					
Leverandørgjeld	1 550 282	1 550 282			
Leieforpliktelser	1 310 022	162 303	157 712	126 075	863 932
Betalbar skatt	223 602				
Annen kortsiktig gjeld	1 734 463	1 734 463			
Finansielle forpliktelser som er derivater					
Valutaderivater (brutto merverdi)	396 120	186 576	25 943	4 054	

Finansielle instrumenter etter kategori pr 31.12.2024:

Eiendeler	Derivater benyttet for sikringsformål	Utlån og fordringer	Tilgjengelig for salg
Investeringer i andre aksjer og andeler			16 061
Andre langsiktige fordringer		191 400	
Kundefordringer		3 298 130	
Andre kortsiktige fordringer		5 291 765	
Konsernbidrag		5 150	
Derivater	152 848		
Forpliktelser	Derivater benyttet for sikringsformål	Andre finansielle forpliktelser	
Leverandørgjeld			1 550 282
Forskudd fra kunder			5 719 014
Annen kortsiktig gjeld			3 373 397
Derivater	396 120		

Note 16 Kundefordringer og delkrederavsetning

	2024	2023
Kundefordringer til pålydende	3 462 396	3 677 736
Avsetning til tap	-164 266	-140 407
Balansført verdi av kundefordringer 31.12	3 298 130	3 537 329
Realiserte tap	19 550	14 644

Det er også avsatt 236 300 knyttet til eksterne utlån til kunder, noe som tilsvarer 100 % av bokført verdi.



This file is sealed with a digital signature.
The seal is a guarantee for the authenticity
of the document.

Document ID:
60434BA1B56B43FBB9BA1A00184F0346



Note 17 Transaksjoner med nærstående parter

Selskapet har en rekke transaksjoner med nærstående parter. Alle transaksjoner er foretatt som en del av den ordinære virksomheten og til armlengdes priser. Sum interne kjøpstransaksjoner i 2024 er MNOK 5 351 (MNOK 4 449 i 2023) og sum interne salgstransaksjoner i 2024 MNOK 5 588 (MNOK 4 951 i 2023)

Balansen inkluderer følgende beløp som følge av transaksjoner med tilknyttede selskap:

	2024	2023
Kundefordringer	1 120 308	1 548 809
Andre fordringer	101 215	1 023 681
Mottatt konsernbidrag	5 150	950 000
Sum fordringer	1 226 673	3 522 490
Leverandørgjeld	-642 348	-764 833
Annen kortsiktig gjeld	-57 763	-54 801
Avgitt konsernbidrag	-1 000 000	0
Avsatt utbytte	-1 505 150	0
Sum gjeld	-3 205 261	-819 635

Note 18 Garantier

Selskapet har stilt garantier knyttet til forskudd og gjennomføring i tilknytning til prosjekter, totalt utgjør dette 1 185 485 pr 31.12.2024. Utover driftsrelaterte garantier inkluderer dette også skattetrekkgaranti på 185 000.

Selskapet har i tillegg en regnskapsmessig avsetning knyttet til garantier på leverte prosjekter på 240 807 pr 31.12.2024 (206 764 i 2023).

Note 19 Bankinnskudd og kassekreditt

Selskapet er deltaker i Kongsberg Gruppens konsernkontoordning og har en fordring på 1 074 742 pr 31.12.2024. I 2023 hadde selskapet en gjeld på 1 495 062. Selskapet har også et bankinnskudd på 1 215 pr 31.12.2024.

Selskapet har for øvrig ikke avgitt pantstillelser eller garantier. Banker, forsikringsselskaper og morselskapet har stilt forskudds- og gjennomføringsgarantier for KM knyttet til avtaler og forpliktelser.

Selskapet har stilt garanti for skattetrekk (185 000). For øvrige garantier se note 18.

Note 20 Annen kortsiktig gjeld

	2024	2023
Feriepenger	321 140	294 792
Andre lønsrelaterte avsetninger	308 484	183 033
Garantiavsetninger	240 807	206 764
Regnskapsmessige periodiseringer	701 729	474 898
Kortsiktig leieforpliktelse (note 9)	162 303	175 989
Sum	1 734 463	1 335 477
<i>Spesifisering av garantiavsetning</i>		
Garantiavsetning 01.01	206 764	252 232
Avgang fisjon	0	-20 601
Årets garantiavsetning	137 118	128 642
Benyttet avsetning	-103 074	-153 509
Sum	240 807	206 764



This file is sealed with a digital signature.
The seal is a guarantee for the authenticity
of the document.

Document ID:
60434BA1B56B43FBB9BA1A00184F0346



Note 21 Andre forhold

Krigshandlingene i Ukraina medførte økt inflasjon og komponentmangel i markedet. Komponentssituasjonen har de siste årene bedret seg og ledetiden på kritiske komponenter har gått ned. Selskapet har god kontroll på situasjonen. Den høye inflasjonen har berørt hele verdikjeden, fra råvare til ferdig produkt, men selskapet arbeider med hele verdikjeden og innfører løpende tiltak for å sikre fremdrift og lønnsomhet.

Selskapet har betydelig eksponering mot utenlandsk valuta. Den norske kronen har de siste tre årene svekket seg mot viktige handelsvalutaer. I alle større kontrakter valutasikres både inntekter og kostnader, slik at resultateffekter som følge av valutasvingninger minimeres.

Note 22 Hendelser etter balansedagen

I januar 2025 ble det annonsert at Kongsberg Digital AS sin maritime portefølje skal integreres i Kongsberg Maritime AS. Transaksjonen forventes gjennomført i 1.kvartal 2025.



This file is sealed with a digital signature.
The seal is a guarantee for the authenticity
of the document.

Document ID:
60434BA1B56B43FBB9BA1A00184F0346