



ÅRSREGNSKAPET FOR REGNSKAPSÅRET 2023 - GENERELL INFORMASJON

Enheten

Organisasjonsnummer: 931 584 618
Organisasjonsform: Aksjeselskap
Foretaksnavn: VIGRESTAD APOTEK AS
Forretningsadresse: Langgata 23
4362 VIGRESTAD

Regnskapsår

Årsregnskapets periode: 01.01.2023 - 31.12.2023

Konsern

Morselskap i konsern: Nei

Regnskapsregler

Regler for små foretak benyttet: Ja
Benyttet ved utarbeidelsen av årsregnskapet til selskapet: Regnskapslovens alminnelige regler

Årsregnskapet fastsatt av kompetent organ

Bekreftet av representant for selskapet: Erik Franciscus Godefridus De Beer
Dato for fastsettelse av årsregnskapet: 28.02.2024

Grunnlag for avgivelse

År 2023: Årsregnskapet er elektronisk innlevert
År 2022: Tall er hentet fra elektronisk innlevert årsregnskap fra 2023

Det er ikke krav til at årsregnskapet m.v. som sendes til Regnskapsregisteret er undertegnet. Kontrollen på at dette er utført ligger hos revisor/enhetens øverste organ. Sikkerheten ivaretas ved at innsender har rolle/rettighet for innsending av årsregnskapet via Altinn, og ved at det bekreftes at årsregnskapet er fastsatt av kompetent organ.

Brønnøysundregistrene, 06.03.2024



Resultatregnskap

Beløp i: NOK	Note	2023	2022
RESULTATREGNSKAP			
Inntekter			
Salgsinntekt		27 834 916	29 335 658
Annen driftsinntekt		97 845	57 477
Sum inntekter		27 932 761	29 393 135
Kostnader			
Varekostnad		21 935 316	23 713 242
Lønnskostnad	1	3 305 428	3 611 530
Avskrivning av driftsmidler og immaterielle eiendeler	2	160 598	154 332
Annen driftskostnad	1	1 059 849	918 633
Sum kostnader		26 461 192	28 397 736
Driftsresultat		1 471 569	995 399
Finansinntekter og finanskostnader			
Annen renteinntekt		199 148	82 682
Annen finansinntekt		74 068	226 542
Sum finansinntekter		273 216	309 224
Verdireduksjon markedsbaserte omløpsmidler			28 142
Annen rentekostnad		18 761	73 326
Annen finanskostnad			30 330
Sum finanskostnader		18 761	131 799
Netto finans		254 455	177 425
Ordinært resultat før skattekostnad		1 726 024	1 172 824
Skattekostnad på resultat	3	358 437	228 176
Ordinært resultat etter skattekostnad		1 367 587	944 648
Årsresultat	4	1 367 587	944 648
Årsresultat etter minoritetsinteresser		1 367 587	944 648
Totalresultat		1 367 587	944 648



Resultatregnskap

Beløp i: NOK	Note	2023	2022
Overføringer og disponeringer			
Avsatt til annen egenkapital		1 367 587	944 648
Sum overføringer og disponeringer		1 367 587	944 648



Balanse

Beløp i: NOK	Note	2023	2022
BALANSE - EIENDELER			
Anleggsmidler			
Immaterielle eiendeler			
Utsatt skattefordel	3	11 384	
Sum immaterielle eiendeler		11 384	
Varige driftsmidler			
Tomter, bygninger o.a. fast eiendom	2		
Maskiner og anlegg	2		
Skip og flytende installasjoner	2		
Driftsløsøre, inventar o.a. utstyr	2	485 844	615 570
Sum varige driftsmidler	2	485 844	615 570
Finansielle anleggsmidler			
Investeringer i aksjer og andeler			87 000
Andre langsiktige fordringer		510 500	510 500
Sum finansielle anleggsmidler		510 500	597 500
Sum anleggsmidler		1 007 728	1 213 070
Omløpsmidler			
Varer			
Sum varer		1 569 575	1 674 140
Fordringer			
Kundefordringer		727 294	607 364
Andre kortsiktige fordringer		195 067	825 948
Sum fordringer		922 361	1 433 312
Investeringer			
Markedsbaserte aksjer		2 414 252	1 220 956
Sum investeringer		2 414 252	1 220 956
Bankinnskudd, kontanter og lignende			
Bankinnskudd, kontanter o.l.	5	3 589 227	2 265 651
Sum bankinnskudd, kontanter og lignende		3 589 227	2 265 651



Balanse

Beløp i: NOK	Note	2023	2022
Sum omløpsmidler		8 495 417	6 594 059
SUM EIENDELER		9 503 145	7 807 129
BALANSE - EGENKAPITAL OG GJELD			
Egenkapital			
Innskutt egenkapital			
Aksjekapital		30 000	120 000
Annen innskutt egenkapital		3 937 410	-12 320
Sum innskutt egenkapital		3 967 410	107 680
Opptjent egenkapital			
Annen egenkapital	6	1 263 567	3 750 123
Sum opptjent egenkapital		1 263 567	3 750 123
Sum egenkapital	4	5 230 977	3 857 803
Gjeld			
Langsiktig gjeld			
Utsatt skatt	3		37 349
Sum avsetninger for forpliktelser			37 349
Annen langsiktig gjeld			
Sum langsiktig gjeld		0	37 349
Kortsiktig gjeld			
Leverandørgjeld		3 379 564	2 315 709
Betalbar skatt	3	376 013	235 963
Skyldig offentlige avgifter		177 911	376 773
Annen kortsiktig gjeld		338 680	983 532
Sum kortsiktig gjeld		4 272 168	3 911 977
Sum gjeld		4 272 168	3 949 326
SUM EGENKAPITAL OG GJELD		9 503 145	7 807 129



Balanse

Beløp i: NOK	Note	2023	2022
---------------------	-------------	-------------	-------------



Brønnøysundregistrene

ÅRSREGNSKAP FOR REGNSKAPSÅRET 2023 - GENERELL INFORMASJON

Journalnummer: 2024 316459

Enheten

Organisasjonsnummer: 931 584 618
Organisasjonsform: Aksjeselskap
Foretaksnavn: VIGRESTAD APOTEK AS
Forretningsadresse: Langgata 23
4362 VIGRESTAD

Regnskapsår

Årsregnskapets periode: 01.01.2023 - 31.12.2023

Konsern

Morselskap i konsern: Nei

Regnskapsregler

Regler for små foretak benyttet: Ja
Benyttet ved utarbeidelsen av
årsregnskapet til selskapet: Regnskapslovens alminnelige regler

Årsregnskapet fastsatt av kompetent organ

Bekreftet av representant for selskapet: Erik Franciscus Godefridus De Beer
Dato for fastsettelse av årsregnskapet: 28.02.2024

Revisjon

Årsregnskapet er utarbeidet av ekstern
autorisert regnskapsfører: Ja
Ekstern autorisert regnskapsfører har i
løpet av regnskapsåret bistått ved den
løpende regnskapsføringen eller utført
andre tjenester for selskapet enn å
utarbeide årsregnskapet: Ja

Grunnlag for avgivelse

År 2023: Årsregnskap er elektronisk innlevert.
År 2022: Tall er hentet fra elektronisk innlevert årsregnskap fra 2023.

Det er ikke krav til at årsregnskapet m.v. som sendes til Regnskapsregisteret er undertegnet. Kontrollen på at dette er utført ligger hos revisor/enhetens øverste organ. Sikkerheten ivaretas ved at innsender har rolle/rettighet for innsending av årsregnskapet via Altinn, og ved at det bekreftes at årsregnskapet er fastsatt av kompetent organ.

Brønnøysundregistrene, 05.03.2024



Organisasjonsnr: 931 584 618
VIGRESTAD APOTEK AS

RESULTATREGNSKAP

Beløp i: NOK	Note	2023	2022
RESULTATREGNSKAP			
Inntekter			
Salgsinntekt		27 834 916	29 335 658
Annen driftsinntekt		97 845	57 477
Sum inntekter		27 932 761	29 393 135
Kostnader			
Varekostnad		21 935 316	23 713 242
Lønnskostnad	1	3 305 428	3 611 530
Avskrivning av driftsmidler og immaterielle eiendeler	2	160 598	154 332
Annen driftskostnad	1	1 059 849	918 633
Sum kostnader		26 461 192	28 397 736
Driftsresultat		1 471 569	995 399
Finansinntekter og finanskostnader			
Annen renteinntekt		199 148	82 682
Annen finansinntekt		74 068	226 542
Sum finansinntekter		273 216	309 224
Verdireduksjon markedsbaserte omløpsmidler			28 142
Annen rentekostnad		18 761	73 326
Annen finanskostnad			30 330
Sum finanskostnader		18 761	131 799
Netto finans		254 455	177 425
Ordinært resultat før skattekostnad		1 726 024	1 172 824
Skattekostnad på resultat	3	358 437	228 176
Ordinært resultat etter skattekostnad		1 367 587	944 648
Årsresultat	4	1 367 587	944 648
Årsresultat etter minoritetsinteresser		1 367 587	944 648
Totalresultat		1 367 587	944 648
Overføringer og disponeringer			
Avsatt til annen egenkapital		1 367 587	944 648
Sum overføringer og disponeringer		1 367 587	944 648





Organisasjonsnr: 931 584 618
VIGRESTAD APOTEK AS

BALANSE

Beløp i: NOK	Note	2023	2022
BALANSE - EIENDELER			
Anleggsmidler			
Immaterielle eiendeler			
Utsatt skattefordel	3	11 384	
Sum immaterielle eiendeler		11 384	
Varige driftsmidler			
Tomter, bygninger o.a. fast eiendom	2		
Maskiner og anlegg	2		
Skip og flytende installasjoner	2		
Driftsløsøre, inventar o. a. utstyr	2	485 844	615 570
Sum varige driftsmidler	2	485 844	615 570
Finansielle anleggsmidler			
Investeringer i aksjer og andeler			87 000
Andre langsiktige fordringer		510 500	510 500
Sum finansielle anleggsmidler		510 500	597 500
Sum anleggsmidler		1 007 728	1 213 070
Omløpsmidler			
Varer			
Sum varer		1 569 575	1 674 140
Fordringer			
Kundefordringer		727 294	607 364
Andre kortsiktige fordringer		195 067	825 948
Sum fordringer		922 361	1 433 312
Investeringer			
Markedsbaserte aksjer		2 414 252	1 220 956
Sum investeringer		2 414 252	1 220 956
Bankinnskudd, kontanter og lignende			
Bankinnskudd, kontanter o. l.	5	3 589 227	2 265 651
Sum bankinnskudd, kontanter og lignende		3 589 227	2 265 651
Sum omløpsmidler		8 495 417	6 594 059



SUM EIENDELER		9 503 145	7 807 129
BALANSE - EGENKAPITAL OG GJELD			
Egenkapital			
Innskutt egenkapital			
Aksjekapital		30 000	120 000
Annen innskutt egenkapital		3 937 410	-12 320
Sum innskutt egenkapital		3 967 410	107 680
Opptjent egenkapital			
Annen egenkapital	6	1 263 567	3 750 123
Sum opptjent egenkapital		1 263 567	3 750 123
Sum egenkapital	4	5 230 977	3 857 803
Gjeld			
Langsiktig gjeld			
Utsatt skatt	3		37 349
Sum avsetninger for forpliktelser			37 349
Annen langsiktig gjeld			
Sum langsiktig gjeld		0	37 349
Kortsiktig gjeld			
Leverandørgjeld		3 379 564	2 315 709
Betalbar skatt	3	376 013	235 963
Skyldig offentlige avgifter		177 911	376 773
Annen kortsiktig gjeld		338 680	983 532
Sum kortsiktig gjeld		4 272 168	3 911 977
Sum gjeld		4 272 168	3 949 326
SUM EGENKAPITAL OG GJELD		9 503 145	7 807 129



Organisasjonsnr: 931 584 618
VIGRESTAD APOTEK AS

NOTEOPPLYSNINGER - SELSKAP - alle poster oppgitt i hele tall

Note

Antall årsverk i regnskapsåret
5.00

<u>Sum</u>	<u>Beløp</u>
<u>Balanseført verdi 31.12.</u>	<u>Varige driftsmidler Immaterielle eiend.</u>

Konsernregnskap

Morselskapet sitt navn

Forretningskontor for morselskapet

Begrunnelse for at datterselskap er utelatt fra konsolideringen

<u>Samlet beløp - tilknyttet selskap</u>	<u>Årets</u>	<u>Fjorårets</u>
--	--------------	------------------

<u>Samlet beløp - foretak i samme konsern</u>	<u>Årets</u>	<u>Fjorårets</u>
---	--------------	------------------

<u>Samlet beløp - foretak i samme konsern</u>	<u>Årets</u>	<u>Fjorårets</u>
---	--------------	------------------

<u>Samlet beløp - felles kontrollert virksomhet</u>	<u>Årets</u>	<u>Fjorårets</u>
---	--------------	------------------

<u>Pantstillelse</u>	<u>Beløp</u>
----------------------	--------------

<u>Beholdning av egne aksjer</u>	<u>Antall</u>	<u>Pålydende</u>	<u>Andel av aksjek.</u>
----------------------------------	---------------	------------------	-------------------------



 BankID Signing
Erik Franciscus Godefridus De
2024-02-28

 BankID Signing
Andreas Aleksander Christensen
2024-02-28



Årsregnskap 2023

VIGRESTAD APOTEK AS

Resultatregnskap
Balanse
Noter til regnskapet



Org.nr.: 931 584 618



RESULTATREGNSKAP

VIGRESTAD APOTEK AS

DRIFTSINNEKTER OG DRIFTSKOSTNADER	Note	2023	2022
Salgsinntekt		27 834 916	29 335 658
Annen driftsinntekt		97 845	57 477
Sum driftsinntekter		27 932 761	29 393 135
Varekostnad		21 935 316	23 713 242
Lønnskostnad	1	3 305 428	3 611 530
Avskrivning av driftsmidler og immaterielle eiendeler	2	160 598	154 332
Annen driftskostnad	1	1 059 849	918 633
Sum driftskostnader		26 461 192	28 397 736
Driftsresultat		1 471 569	995 399
FINANSINNEKTER OG FINANSKOSTNADER			
Annen renteinntekt		199 148	82 682
Annen finansinntekt		74 068	226 542
Verdireduksjon markedsbaserte omløpsmidler		0	28 142
Annen rentekostnad		18 761	73 326
Annen finanskostnad		0	30 330
Resultat av finansposter		254 455	177 425
Resultat før skattekostnad		1 726 024	1 172 824
Skattekostnad på resultat	3	358 437	228 176
Årsresultat	4	1 367 587	944 648
OVERFØRINGER			
Avsatt til annen egenkapital		1 367 587	944 648
Sum overføringer		1 367 587	944 648



 BankID Signing
Erik Franciscus Godefridus De
2024-02-28

 BankID Signing
Andreas Aleksander Christensen
2024-02-28

BALANSE

VIGRESTAD APOTEK AS

EIENDELER	Note	2023	2022
ANLEGGSMIDLER			
IMMATERIELLE EIENDELER			
Utsatt skattefordel	3	11 384	0
Sum immaterielle eiendeler		11 384	0
VARIGE DRIFTSMIDLER			
Driftsløsøre, inventar o.a. utstyr	2	485 844	615 570
Sum varige driftsmidler	2	485 844	615 570
FINANSIELLE ANLEGGSMIDLER			
Investeringer i aksjer og andeler		0	87 000
Andre langsiktige fordringer		510 500	510 500
Sum finansielle anleggsmidler		510 500	597 500
Sum anleggsmidler		1 007 728	1 213 070
OMLØPSMIDLER			
Lager av varer og annen beholdning		1 569 575	1 674 140
FORDRINGER			
Kundefordringer		727 294	607 364
Andre kortsiktige fordringer		195 067	825 948
Sum fordringer		922 361	1 433 312
INVESTERINGER			
Markedsbaserte aksjer		2 414 252	1 220 956
Sum investeringer		2 414 252	1 220 956
Bankinnskudd, kontanter o.l.	5	3 589 227	2 265 651
Sum omløpsmidler		8 495 417	6 594 059
Sum eiendeler		9 503 145	7 807 129



 BankID Signing
Erik Franciscus Godefridus De
2024-02-28

 BankID Signing
Andreas Aleksander Christensen
2024-02-28

BALANSE

VIGRESTAD APOTEK AS

EGENKAPITAL OG GJELD	Note	2023	2022
EGENKAPITAL			
INNSKUTT EGENKAPITAL			
Aksjekapital		30 000	120 000
Annen innskutt egenkapital		3 937 410	-12 320
Sum innskutt egenkapital		3 967 410	107 680
OPPTJENT EGENKAPITAL			
Annen egenkapital	6	1 263 567	3 750 123
Sum opptjent egenkapital		1 263 567	3 750 123
Sum egenkapital	4	5 230 977	3 857 803
GJELD			
AVSETNING FOR FORPLIKTELSE			
Utsatt skatt	3	0	37 349
Sum avsetning for forpliktelser		0	37 349
ANNEN LANGSIKTIG GJELD			
KORTSIKTIG GJELD			
Leverandørgjeld		3 379 564	2 315 709
Betalbar skatt	3	376 013	235 963
Skyldig offentlige avgifter		177 911	376 773
Annen kortsiktig gjeld		338 680	983 532
Sum kortsiktig gjeld		4 272 168	3 911 977
Sum gjeld		4 272 168	3 949 326
Sum egenkapital og gjeld		9 503 145	7 807 129

28.02.2024

Styret i VIGRESTAD APOTEK AS

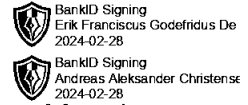
Erik Franciscus Godefridus De Beer
styreleder

Andreas Aleksander Christensen
styremedlem/daglig leder



Regnskapsprinsipper

Årsregnskapet er satt opp i samsvar med regnskapsloven og NRS 8 - God regnskapsskikk for små foretak.



DRIFTSINNTEKTER

Inntektsføring ved salg av varer skjer på leveringstidspunktet. Tjenester inntektsføres etter hvert som de leveres.

SKATT

Skattekostnaden i resultatregnskapet omfatter både periodens betalbare skatt og endring i utsatt skatt. Utsatt skatt er beregnet med 22 % på grunnlag av de midlertidige forskjeller som eksisterer mellom regnskapsmessige og skattemessige verdier, samt ligningsmessig underskudd til fremføring ved utgangen av regnskapsåret. Skatteøkende og skattereduserende midlertidige forskjeller som reverserer eller kan reverseres i samme periode er utlignet og nettoført.

KLASSIFISERING OG VURDERING AV ANLEGGSMIDLER

Anleggsmidler omfatter eiendeler bestemt til varig eie og bruk. Anleggsmidler er vurdert til anskaffelseskost. Varige driftsmidler balanseføres og avskrives over driftsmidlets økonomiske levetid. Avskrivningsperioden for fast eiendom anskaffet etter 2009 er dekomponert i en del som gjelder råbygget og en del som gjelder faste tekniske installasjoner. Varige driftsmidler nedskrives til gjenvinnbart beløp ved verdifall som forventes ikke å være forbigående. Gjenvinnbart beløp er det høyeste av netto salgsverdi og verdi i bruk. Verdi i bruk er nåverdi av fremtidige kontantstrømmer knyttet til eiendelen. Nedskrivningen reverseres når grunnlaget for nedskrivningen ikke lenger er til stede.

KLASSIFISERING OG VURDERING AV OMLØPSMIDLER

Omløpsmidler og kortsiktig gjeld omfatter normalt poster som forfaller til betaling innen ett år etter balansedagen, samt poster som knytter seg til varekretsløpet. Omløpsmidler vurderes til laveste verdi av anskaffelseskost og virkelig verdi.

AKSJER I DATTERSELSKAP

Datterselskap vurderes etter kostmetoden i selskapsregnskapet. Investeringen er vurdert til anskaffelseskost for aksjene med mindre nedskrivning har vært nødvendig. Det er foretatt nedskrivning til virkelig verdi når verdifall skyldes årsaker som ikke kan forventes å være forbigående og det må anses nødvendig etter god regnskapsskikk. Nedskrivninger er reversert når grunnlaget for nedskrivning ikke lenger er til stede.

Utbytte, konsernbidrag og andre utdelinger fra datterselskap er inntektsført samme år som det er avsatt i givers regnskap. Overstiger utbytte / konsernbidraget andelen av opptjent resultat etter anskaffelsestidspunktet, representerer den overskytende del tilbakebetaling av investert kapital, og utdelingene er fratrukket investeringsens verdi i balansen til morselskapet.

VARER

Varer er vurdert til det laveste av anskaffelseskost og netto salgsverdi.

FORDRINGER

Kundefordringer og andre fordringer oppføres til pålydende etter fradrag for avsetning til forventet tap. Avsetning til tap gjøres på grunnlag av en individuell vurdering av de enkelte fordringene.

PENSJONSFORPLIKTELSE

Pensjonsforpliktelser finansiert over driften er beregnet og balanseført under avsetning for forpliktelser. Pensjonsordninger finansiert via sikrede ordninger er ikke balanseført. Pensjonspremien anses i disse tilfeller som pensjonskostnad og klassifiseres sammen med lønnskostnader.



Note 1 Lønnskostnader og ytelser, godtgjørelser til daglig leder, styret og revisor

 BankID Signing
Erik Franciscus Godefridus De
2024-02-28

 BankID Signing
Andreas Aleksander Christensen
2024-02-28

LØNNSKOSTNADER

	2023	2022
Lønninger	2 191 234	2 568 181
Arbeidsgiveravgift	369 471	427 947
Pensjonskostnader	409 452	380 662
Andre ytelser	335 271	234 740
Sum	3 305 428	3 611 530

Selskapet har i 2023 sysselsatt 5 årsverk.

PENSJONSFORPLIKTELSE

Selskapet er pliktig til å ha tjenestepensjonsordning etter lov om obligatorisk tjenestepensjon. Selskapets pensjonsordninger tilfredsstiller kravene i denne lov.

Note 2 Varige driftsmidler

Driftsløsøre, inventar, verktøy mv

Anskaffelseskostnad 1.1.23	1 454 507
Tilgang kjøpte driftsmidler	30 872
Avgang realiserte driftsmidler	0
Anskaffelseskostnad 31.12.23	1 485 379
Akkumulerte avskrivninger 31.12.23	999 536
Balanseført verdi 31.12.23	485 843
Årets avskrivninger	160 598
Økonomisk levetid	5-10 år
Avskrivningsplan	lineær



Note 3 Skatt

Årets skattekostnad	2023	2022
Resultatført skatt på ordinært resultat:		
Betalbar skatt	376 013	235 963
Endring i utsatt skatt	-17 576	-7 787
Skattekostnad ordinært resultat	358 437	228 176
Skattepliktig inntekt:		
Resultat før skatt	1 726 024	1 172 824
Permanente forskjeller	-68 620	-163 808



Endring i midlertidige forskjeller
Skattepliktig inntekt

51 746
1 709 150

 BankID Signing
Erik Franciscus Godefridus De
2024-02-28
 BankID Signing
Andreas Aleksander Christensen
2024-02-28

Betalbar skatt i balansen:

Betalbar skatt på årets resultat

376 013

235 963

Sum betalbar skatt i balansen

376 013

235 963

Note 4 Egenkapital

	Aksje- kapital	Annen Innskutt egenkap.	Annen egenkapital	Sum
Pr. 01.01.2023	0	0	0	0
Stiftelse	30 000	-5 570	0	24 430
Årets overskudd		5 570	1 362 017	1 367 587
Andre endringer			-48 450	-48 450
Tilleggsutbytte			-50 000	-50 000
Besluttet, ikke registrert kapitalforhøyelse		3 937 409	0	3 937 409
Pr. 31.12.2023	30 000	3 937 409	1 263 567	5 230 976

Note 5 Bankinnskudd

Innestående midler på skattetrekkskonto (bundne midler) er på kr. 75 383.

Note 6 Endringer i selskap og sammenligningstall

Selskapet er nystiftet i 2023, men har i 2023 vært overtakende selskap i konsernfusjon med Vigrestad Apotek AS, org.nr 916939469. Fjorårstallene i regnskapet gjelder det overdragende selskapet.



KALLESTEN

Revisjon og Regnskap AS

Godkjent revisjonsselskap
Autorisert regnskapsførerselskap

Medlem av:
Revisorforeningen
Regnskap Norge

Til generalforsamlingen i Vigrestad Apotek AS

UAVHENGIG REVISORS BERETNING

Uttalelse om revisjonen av årsregnskapet

Konklusjon

Vi har revidert årsregnskapet for Vigrestad Apotek AS som viser et overskudd på kr 1 367 587. Årsregnskapet består av balanse per 31. desember 2023, resultatregnskap for regnskapsåret avsluttet per denne datoen og noter til årsregnskapet, herunder et sammendrag av viktige regnskapsprinsipper.

Etter vår mening

- oppfyller årsregnskapet gjeldende lovkrav, og
- gir årsregnskapet et rettviseende bilde av selskapets finansielle stilling per 31. desember 2023 og av dets resultater for regnskapsåret avsluttet per denne datoen i samsvar med regnskapslovens regler og god regnskapsskikk i Norge.

Grunnlag for konklusjonen

Vi har gjennomført revisjonen i samsvar med International Standards on Auditing (ISA-ene). Våre oppgaver og plikter i henhold til disse standardene er beskrevet nedenfor under Revisors oppgaver og plikter ved revisjonen av årsregnskapet. Vi er uavhengige av selskapet i samsvar med kravene i relevante lover og forskrifter i Norge og International Code of Ethics for Professional Accountants (inkludert internasjonale uavhengighetsstandarder) utstedt av International Ethics Standards Board for Accountants (IESBA-reglene), og vi har overholdt våre øvrige etiske forpliktelser i samsvar med disse kravene. Innhentet revisjonsbevis er etter vår vurdering tilstrekkelig og hensiktsmessig som grunnlag for vår konklusjon.

Styrets ansvar for årsregnskapet

Styret (ledelsen) er ansvarlig for å utarbeide årsregnskapet og for at det gir et rettviseende bilde i samsvar med regnskapslovens regler og god regnskapsskikk i Norge. Ledelsen er også ansvarlig for slik intern kontroll som den finner nødvendig for å kunne utarbeide et årsregnskap som ikke inneholder vesentlig feilinformasjon, verken som følge av misligheter eller utilsiktede feil.

Ved utarbeidelsen av årsregnskapet må ledelsen ta standpunkt til selskapets evne til fortsatt drift og opplyse om forhold av betydning for fortsatt drift. Forutsetningen om fortsatt drift

Tananger
Esterveien 1
Postboks 79
4098 Tananger
Telefon: 51 71 90 00

Karmøy
Fotvegen 1
Bygnes senter
4250 Kopervik
Telefon: 52 81 68 80

Org nr.: 951 499 072 MVA
Bankkonto: 3206.05.10732
www.kallesten.no
E-post: revisjon@kallesten.no



Perneo Dokumentnr: XMQFX-U1X8T-CWJ4E-0NXXFX-KTEAH-EWQYT



skal legges til grunn for årsregnskapet så lenge det ikke er sannsynlig at virksomheten vil bli avvirket.

Revisors oppgaver og plikter ved revisjonen av årsregnskapet

Vårt mål er å oppnå betryggende sikkerhet for at årsregnskapet som helhet ikke inneholder vesentlig feilinformasjon, verken som følge av misligheter eller utilsiktede feil, og å avgi en revisjonsberetning som inneholder vår konklusjon. Betryggende sikkerhet er en høy grad av sikkerhet, men ingen garanti for at en revisjon utført i samsvar med ISA-ene, alltid vil avdekke vesentlig feilinformasjon. Feilinformasjon kan oppstå som følge av misligheter eller utilsiktede feil. Feilinformasjon er å anse som vesentlig dersom den enkeltvis eller samlet med rimelighet kan forventes å påvirke de økonomiske beslutningene som brukerne foretar på grunnlag av årsregnskapet.

For revisors oppgaver og plikter se: <https://revisorforeningen.no/om-revisjon/revisjonsberetning-revisors-oppgaver-og-plikter/>

Tananger, 28. februar 2024
Kallesten Revisjon og Regnskap AS

(elektronisk signert)

May Grethe Owe
Statsautorisert revisor

Penneo Dokumentnøkkel: XMQFX-U1X8T-CWJ4E-0NXXFX-KTEAH-EWQYT



PENNEO

Signaturene i dette dokumentet er juridisk bindende. Dokument signert med "Penneo™ - sikker digital signatur". De signerende parter sin identitet er registrert, og er listet nedenfor.

"Med min signatur bekrefter jeg alle datoer og innholdet i dette dokument."

May Grethe Olafsen Owe

Statsautorisert revisor

Serienummer: 9578-5999-4-3732218

IP: 45.140.xxx.xxx

2024-02-28 14:21:45 UTC



Penneo Dokumentnøkkel: XMQFX-UTX8T-CWJ4E-0NXXFX-KTEAH-EWQYT

Dokumentet er signert digitalt, med **Penneo.com**. Alle digitale signatur-data i dokumentet er sikret og validert av den datamaskin-utregnede hash-verdien av det opprinnelige dokument. Dokumentet er låst og tids-stemplet med et sertifikat fra en betrodd tredjepart. All kryptografisk bevis er integrert i denne PDF, for fremtidig validering (hvis nødvendig).

Hvordan bekrefter at dette dokumentet er originalen?

Dokumentet er beskyttet av ett Adobe CDS sertifikat. Når du åpner dokumentet i

Adobe Reader, skal du kunne se at dokumentet er sertifisert av **Penneo e-signature service <penneo@penneo.com>**. Dette garanterer at innholdet i dokumentet ikke har blitt endret.

Det er lett å kontrollere de kryptografiske beviser som er lokalisert inne i dokumentet, med Penneo validator - <https://penneo.com/validator>



Årsregnskap 2023
VIGRESTAD APOTEK AS

Resultatregnskap
Balanse
Noter til regnskapet



Org.nr.: 931 584 618



RESULTATREGNSKAP

VIGRESTAD APOTEK AS

DRIFTSINNEKTER OG DRIFTSKOSTNADER	Note	2023	2022
Salgsinntekt		27 834 916	29 335 658
Annen driftsinntekt		97 845	57 477
Sum driftsinntekter		27 932 761	29 393 135
Varekostnad		21 935 316	23 713 242
Lønnskostnad	1	3 305 428	3 611 530
Avskrivning av driftsmidler og immaterielle eiendeler	2	160 598	154 332
Annen driftskostnad	1	1 059 849	918 633
Sum driftskostnader		26 461 192	28 397 736
Driftsresultat		1 471 569	995 399
FINANSINNEKTER OG FINANSKOSTNADER			
Annen renteinntekt		199 148	82 682
Annen finansinntekt		74 068	226 542
Verdireduksjon markedsbaserte omløpsmidler		0	28 142
Annen rentekostnad		18 761	73 326
Annen finanskostnad		0	30 330
Resultat av finansposter		254 455	177 425
Resultat før skattekostnad		1 726 024	1 172 824
Skattekostnad på resultat	3	358 437	228 176
Årsresultat	4	1 367 587	944 648
OVERFØRINGER			
Avsatt til annen egenkapital		1 367 587	944 648
Sum overføringer		1 367 587	944 648



BALANSE

VIGRESTAD APOTEK AS

EIENDELER	Note	2023	2022
ANLEGGSMIDLER			
IMMATERIELLE EIENDELER			
Utsatt skattefordel	3	11 384	0
Sum immaterielle eiendeler		11 384	0
VARIGE DRIFTSMIDLER			
Driftsløsøre, inventar o.a. utstyr	2	485 844	615 570
Sum varige driftsmidler	2	485 844	615 570
FINANSIELLE ANLEGGSMIDLER			
Investeringer i aksjer og andeler		0	87 000
Andre langsiktige fordringer		510 500	510 500
Sum finansielle anleggsmidler		510 500	597 500
Sum anleggsmidler		1 007 728	1 213 070
OMLØPSMIDLER			
Lager av varer og annen beholdning		1 569 575	1 674 140
FORDRINGER			
Kundefordringer		727 294	607 364
Andre kortsiktige fordringer		195 067	825 948
Sum fordringer		922 361	1 433 312
INVESTERINGER			
Markedsbaserte aksjer		2 414 252	1 220 956
Sum investeringer		2 414 252	1 220 956
Bankinnskudd, kontanter o.l.	5	3 589 227	2 265 651
Sum omløpsmidler		8 495 417	6 594 059
Sum eiendeler		9 503 145	7 807 129



BALANSE

VIGRESTAD APOTEK AS

EGENKAPITAL OG GJELD	Note	2023	2022
EGENKAPITAL			
INNSKUTT EGENKAPITAL			
Aksjekapital		30 000	120 000
Annen innskutt egenkapital		3 937 410	-12 320
Sum innskutt egenkapital		3 967 410	107 680
OPPTJENT EGENKAPITAL			
Annen egenkapital	6	1 263 567	3 750 123
Sum opptjent egenkapital		1 263 567	3 750 123
Sum egenkapital	4	5 230 977	3 857 803
GJELD			
AVSETNING FOR FORPLIKTELSE			
Utsatt skatt	3	0	37 349
Sum avsetning for forpliktelser		0	37 349
ANNEN LANGSIKTIG GJELD			
KORTSIKTIG GJELD			
Leverandørgjeld		3 379 564	2 315 709
Betalbar skatt	3	376 013	235 963
Skyldig offentlige avgifter		177 911	376 773
Annen kortsiktig gjeld		338 680	983 532
Sum kortsiktig gjeld		4 272 168	3 911 977
Sum gjeld		4 272 168	3 949 326
Sum egenkapital og gjeld		9 503 145	7 807 129

28.02.2024

Styret i VIGRESTAD APOTEK AS

Erik Franciscus Godefridus De Beer
styreleder

Andreas Aleksander Christensen
styremedlem/daglig leder



Regnskapsprinsipper

Årsregnskapet er satt opp i samsvar med regnskapsloven og NRS 8 - God regnskapsskikk for små foretak.

DRIFTSINNTEKTER

Inntektsføring ved salg av varer skjer på leveringstidspunktet. Tjenester inntektsføres etter hvert som de leveres.

SKATT

Skattekostnaden i resultatregnskapet omfatter både periodens betalbare skatt og endring i utsatt skatt. Utsatt skatt er beregnet med 22 % på grunnlag av de midlertidige forskjeller som eksisterer mellom regnskapsmessige og skattemessige verdier, samt ligningsmessig underskudd til fremføring ved utgangen av regnskapsåret. Skatteøkende og skattereduserende midlertidige forskjeller som reverserer eller kan reverseres i samme periode er utlignet og nettoført.

KLASSIFISERING OG VURDERING AV ANLEGGSMIDLER

Anleggsmidler omfatter eiendeler bestemt til varig eie og bruk. Anleggsmidler er vurdert til anskaffelseskost. Varige driftsmidler balanseføres og avskrives over driftsmidlets økonomiske levetid. Avskrivningsperioden for fast eiendom anskaffet etter 2009 er dekomponert i en del som gjelder råbygget og en del som gjelder faste tekniske installasjoner. Varige driftsmidler nedskrives til gjenvinnbart beløp ved verdifall som forventes ikke å være forbigående. Gjenvinnbart beløp er det høyeste av netto salgsverdi og verdi i bruk. Verdi i bruk er nåverdi av fremtidige kontantstrømmer knyttet til eiendelen. Nedskrivningen reverseres når grunnlaget for nedskrivningen ikke lenger er til stede.

KLASSIFISERING OG VURDERING AV OMLØPSMIDLER

Omløpsmidler og kortsiktig gjeld omfatter normalt poster som forfaller til betaling innen ett år etter balansedagen, samt poster som knytter seg til varekretsløpet. Omløpsmidler vurderes til laveste verdi av anskaffelseskost og virkelig verdi.

AKSJER I DATTERSELSKAP

Datterselskap vurderes etter kostmetoden i selskapsregnskapet. Investeringen er vurdert til anskaffelseskost for aksjene med mindre nedskrivning har vært nødvendig. Det er foretatt nedskrivning til virkelig verdi når verdifall skyldes årsaker som ikke kan forventes å være forbigående og det må anses nødvendig etter god regnskapsskikk. Nedskrivninger er reversert når grunnlaget for nedskrivning ikke lenger er til stede.

Utbytte, konsernbidrag og andre utdelinger fra datterselskap er inntektsført samme år som det er avsatt i givers regnskap. Overstiger utbytte / konsernbidraget andelen av opptjent resultat etter anskaffelsestidspunktet, representerer den overskytende del tilbakebetaling av investert kapital, og utdelingene er fratrukket investeringsens verdi i balansen til morselskapet.

VARER

Varer er vurdert til det laveste av anskaffelseskost og netto salgsverdi.

FORDRINGER

Kundefordringer og andre fordringer oppføres til pålydende etter fradrag for avsetning til forventet tap. Avsetning til tap gjøres på grunnlag av en individuell vurdering av de enkelte fordringene.

PENSJONSFORPLIKTELSE

Pensjonsforpliktelser finansiert over driften er beregnet og balanseført under avsetning for forpliktelser. Pensjonsordninger finansiert via sikrede ordninger er ikke balanseført. Pensjonspremien anses i disse tilfeller som pensjonskostnad og klassifiseres sammen med lønnskostnader.



Note 1 Lønnskostnader og ytelser, godtgjørelser til daglig leder, styret og revisor

LØNNSKOSTNADER

	2023	2022
Lønninger	2 191 234	2 568 181
Arbeidsgiveravgift	369 471	427 947
Pensjonskostnader	409 452	380 662
Andre ytelser	335 271	234 740
Sum	3 305 428	3 611 530

Selskapet har i 2023 sysselsatt 5 årsverk.

PENSJONSFORPLIKTELSE

Selskapet er pliktig til å ha tjenestepensjonsordning etter lov om obligatorisk tjenestepensjon. Selskapets pensjonsordninger tilfredsstiller kravene i denne lov.

Note 2 Varige driftsmidler

Driftsløsøre, inventar, verktøy mv

Anskaffelseskostnad 1.1.23	1 454 507
Tilgang kjøpte driftsmidler	30 872
Avgang realiserte driftsmidler	0
Anskaffelseskostnad 31.12.23	1 485 379
Akkumulerte avskrivninger 31.12.23	999 536
Balanseført verdi 31.12.23	485 843
Årets avskrivninger	160 598
Økonomisk levetid	5-10 år
Avskrivningsplan	lineær

Note 3 Skatt

Årets skattekostnad	2023	2022
Resultatført skatt på ordinært resultat:		
Betalbar skatt	376 013	235 963
Endring i utsatt skatt	-17 576	-7 787
Skattekostnad ordinært resultat	358 437	228 176
Skattepliktig inntekt:		
Resultat før skatt	1 726 024	1 172 824
Permanente forskjeller	-68 620	-163 808



Endring i midlertidige forskjeller	51 746	63 541
Skattepliktig inntekt	1 709 150	1 072 557
Betalbar skatt i balansen:		
Betalbar skatt på årets resultat	376 013	235 963
Sum betalbar skatt i balansen	376 013	235 963

Note 4 Egenkapital

	Aksje- kapital	Annen Innskutt egenkap.	Annen egenkapital	Sum
Pr. 01.01.2023	0	0	0	0
Stiftelse	30 000	-5 570	0	24 430
Årets overskudd		5 570	1 362 017	1 367 587
Andre endringer			-48 450	-48 450
Tilleggsutbytte			-50 000	-50 000
Besluttet, ikke registrert kapitalforhøyelse		3 937 409	0	3 937 409
Pr. 31.12.2023	30 000	3 937 409	1 263 567	5 230 976

Note 5 Bankinnskudd

Innestående midler på skattetrekkskonto (bundne midler) er på kr. 75 383.

Note 6 Endringer i selskap og sammenligningstall

Selskapet er nystiftet i 2023, men har i 2023 vært overtakende selskap i konsernfusjon med Vigrestad Apotek AS, org.nr 916939469. Fjorårstallene i regnskapet gjelder det overdragende selskapet.