



ÅRSREGNSKAPET FOR REGNSKAPSÅRET 2022 - GENERELL INFORMASJON

Enheten

Organisasjonsnummer: 920 871 712
Organisasjonsform: Aksjeselskap
Foretaksnavn: ANOMALAB AS
Forretningsadresse: Rådhusgata 23B
0158 OSLO

Regnskapsår

Årsregnskapets periode: 01.01.2022 - 31.12.2022

Konsern

Morselskap i konsern: Nei

Regnskapsregler

Regler for små foretak benyttet: Ja
Benyttet ved utarbeidelsen av årsregnskapet til selskapet: Regnskapslovens alminnelige regler

Årsregnskapet fastsatt av kompetent organ

Bekreftet av representant for selskapet: Sparebank 1 Forretningspartner Østlandet AS

Dato for fastsettelse av årsregnskapet: 13.04.2023

Grunnlag for avgivelse

År 2022: Årsregnskapet er elektronisk innlevert
År 2021: Tall er hentet fra elektronisk innlevert årsregnskap fra 2022

Det er ikke krav til at årsregnskapet m.v. som sendes til Regnskapsregisteret er undertegnet. Kontrollen på at dette er utført ligger hos revisor/enhetens øverste organ. Sikkerheten ivaretas ved at innsender har rolle/rettighet for innsending av årsregnskapet via Altinn, og ved at det bekreftes at årsregnskapet er fastsatt av kompetent organ.



Postadresse: 8910 Brønnøysund

Telefoner: Opplysningstelefonen 75 00 75 00 Telefaks 75 00 75 05

E-post: firmapost@brreg.no Internett: www.brreg.no

Organisasjonsnummer: 974 760 673



Resultatregnskap

Beløp i: NOK	Note	2022	2021
RESULTATREGNSKAP			
Inntekter			
Salgsinntekt		11 340 695	11 638 517
Annen driftsinntekt			12 000
Sum inntekter		11 340 695	11 650 517
Kostnader			
Varekostnad			486 040
Lønnskostnad	1	6 955 449	7 044 814
Avskrivning av driftsmidler og immaterielle eiendeler	2	46 213	51 774
Nedskrivning av varige driftsmidler og immaterielle eiendeler	2		
Annen driftskostnad	1	1 375 986	1 479 976
Sum kostnader		8 377 648	9 062 605
Driftsresultat		2 963 047	2 587 912
Finansinntekter og finanskostnader			
Annen renteinntekt		532	
Annen finansinntekt		12 077	12 178
Sum finansinntekter		12 608	12 178
Annen rentekostnad		7 808	58 899
Annen finanskostnad		6 812	30 000
Sum finanskostnader		14 620	88 899
Netto finans		-2 011	-76 721
Ordinært resultat før skattekostnad		2 961 036	2 511 191
Skattekostnad på resultat	3	663 309	562 688
Ordinært resultat etter skattekostnad		2 297 727	1 948 503
Årsresultat	4	2 297 727	1 948 503
Årsresultat etter minoritetsinteresser		2 297 727	1 948 503
Totalresultat		2 297 727	1 948 503



Resultatregnskap

Beløp i: NOK	Note	2022	2021
Overføringer og disponeringer			
Ordinært utbytte		1 200 000	
Avsatt til annen egenkapital		1 097 727	1 948 503
Sum overføringer og disponeringer		2 297 727	1 948 503



Balanse

Beløp i: NOK	Note	2022	2021
BALANSE - EIENDELER			
Anleggsmidler			
Immaterielle eiendeler			
Utsatt skattefordel	3		
Varige driftsmidler			
Tomter, bygninger o.a. fast eiendom	2		
Driftsløsøre, inventar o.a. utstyr	2	85 285	57 388
Sum varige driftsmidler		85 285	57 388
Finansielle anleggsmidler			
Andre langsiktige fordringer		113 180	328 539
Sum finansielle anleggsmidler		113 180	328 539
Sum anleggsmidler		198 465	385 927
Omløpsmidler			
Varer			
Fordringer			
Kundefordringer	5	1 216 288	1 303 870
Andre kortsiktige fordringer		279 863	145 132
Sum fordringer		1 496 150	1 449 002
Bankinnskudd, kontanter og lignende			
Bankinnskudd, kontanter o.l.	6	3 558 692	3 581 507
Sum bankinnskudd, kontanter og lignende		3 558 692	3 581 507
Sum omløpsmidler		5 054 842	5 030 509
SUM EIENDELER		5 253 307	5 416 436

BALANSE - EGENKAPITAL OG GJELD

Egenkapital



Balanse

Beløp i: NOK	Note	2022	2021
Innskutt egenkapital			
Aksjekapital	7	120 000	30 000
Beholdning av egne aksjer	7, 8	-35 200	
Overkurs		180 000	180 000
Ikke registrert kapitalforhøyelse	4, 7		90 000
Annen innskutt egenkapital		27 880	27 880
Sum innskutt egenkapital		292 680	327 880
Opptjent egenkapital			
Annen egenkapital		1 485 291	2 452 396
Sum opptjent egenkapital		1 485 291	2 452 396
Sum egenkapital	4	1 777 971	2 780 276
Gjeld			
Langsiktig gjeld			
Utsatt skatt	3		
Annen langsiktig gjeld			
Sum langsiktig gjeld		0	0
Kortsiktig gjeld			
Leverandørgjeld		48 964	106 487
Betalbar skatt	3	663 309	562 688
Skyldig offentlige avgifter		849 168	1 254 653
Utbytte		1 200 000	
Annen kortsiktig gjeld		713 896	712 331
Sum kortsiktig gjeld		3 475 336	2 636 159
Sum gjeld		3 475 336	2 636 159
SUM EGENKAPITAL OG GJELD		5 253 307	5 416 436



Brønnøysundregistrene

ÅRSREGNSKAP FOR REGNSKAPSÅRET 2022 - GENERELL INFORMASJON

Journalnummer: 2023 359523

Enheten

Organisasjonsnummer: 920 871 712
Organisasjonsform: Aksjeselskap
Foretaksnavn: ANOMALAB AS
Forretningsadresse: Tollbugata 8A
0152 OSLO

Regnskapsår

Årsregnskapets periode: 01.01.2022 - 31.12.2022

Konsern

Morselskap i konsern: Nei

Regnskapsregler

Regler for små foretak benyttet: Ja
Benyttet ved utarbeidelsen av
årsregnskapet til selskapet: Regnskapslovens alminnelige regler

Årsregnskapet fastsatt av kompetent organ

Bekreftet av representant for selskapet: Sparebank 1 Forretningspartner
Østlandet AS
Dato for fastsettelse av årsregnskapet: 13.04.2023

Revisjon

Årsregnskapet er utarbeidet av ekstern
autorisert regnskapsfører: Ja
Ekstern autorisert regnskapsfører har i
løpet av regnskapsåret bistått ved den
løpende regnskapsføringen eller utført
andre tjenester for selskapet enn å
utarbeide årsregnskapet: Ja

Grunnlag for avgivelse

År 2022: Årsregnskap er elektronisk innlevert.
År 2021: Tall er hentet fra elektronisk innlevert årsregnskap fra 2022.

Det er ikke krav til at årsregnskapet m.v. som sendes til Regnskapsregisteret er undertegnet. Kontrollen på at dette er utført ligger hos revisor/enhetens øverste organ. Sikkerheten ivaretas ved at innsender har rolle/rettighet for innsending av årsregnskapet via Altinn, og ved at det bekreftes at årsregnskapet er fastsatt av kompetent organ.

Brønnøysundregistrene, 22.04.2023

Brønnøysundregistrene
Postadresse: Postboks 900, 8910 Brønnøysund
Telefon: 75 00 75 00
E-post: firmapost@brreg.no Internett: www.brreg.no
Organisasjonsnummer: 974 760 673



Organisasjonsnr: 920 871 712
ANOMALAB AS

RESULTATREGNSKAP

Beløp i: NOK	Note	2022	2021
RESULTATREGNSKAP			
Inntekter			
Salgsinntekt		11 340 695	11 638 517
Annen driftsinntekt			12 000
Sum inntekter		11 340 695	11 650 517
Kostnader			
Varekostnad			486 040
Lønnskostnad	1	6 955 449	7 044 814
Avskrivning av driftsmidler og immaterielle eiendeler	2	46 213	51 774
Nedskrivning av varige driftsmidler og immaterielle eiendeler	2		
Annen driftskostnad	1	1 375 986	1 479 976
Sum kostnader		8 377 648	9 062 605
Driftsresultat		2 963 047	2 587 912
Finansinntekter og finanskostnader			
Annen renteinntekt		532	
Annen finansinntekt		12 077	12 178
Sum finansinntekter		12 608	12 178
Annen rentekostnad		7 808	58 899
Annen finanskostnad		6 812	30 000
Sum finanskostnader		14 620	88 899
Netto finans		-2 011	-76 721
Ordinært resultat før skattekostnad			
Skattekostnad på resultat	3	2 961 036	2 511 191
Ordinært resultat etter skattekostnad		663 309	562 688
Årsresultat	4	2 297 727	1 948 503
Årsresultat etter minoritetsinteresser		2 297 727	1 948 503
Totalresultat		2 297 727	1 948 503
Overføringer og disponeringer			
Ordinært utbytte		1 200 000	
Avsatt til annen egenkapital		1 097 727	1 948 503



Sum overføringer og
disponeringer

2 297 727

1 948 503



Organisasjonsnr: 920 871 712
ANOMALAB AS

BALANSE

Beløp i: NOK **Note** **2022** **2021**

BALANSE - EIENDELER

Anleggsmidler

Immaterielle eiendeler

Utsatt skattefordel 3

Varige driftsmidler

Tomter, bygninger o.a.

fast eiendom 2

Driftsløsøre, inventar o.

a. utstyr 2

85 285

57 388

Sum varige driftsmidler

85 285

57 388

Finansielle anleggsmidler

Andre langsiktige

fordringer

113 180

328 539

Sum finansielle

anleggsmidler

113 180

328 539

Sum anleggsmidler

198 465

385 927

Omløpsmidler

Varer

Fordringer

Kundefordringer 5

1 216 288

1 303 870

Andre kortsiktige

fordringer

279 863

145 132

Sum fordringer

1 496 150

1 449 002

Bankinnskudd, kontanter

og lignende

Bankinnskudd, kontanter o.

l. 6

3 558 692

3 581 507

Sum bankinnskudd,

kontanter og lignende

3 558 692

3 581 507

Sum omløpsmidler

5 054 842

5 030 509

SUM EIENDELER

5 253 307

5 416 436

BALANSE - EGENKAPITAL OG

GJELD

Egenkapital

Innskutt egenkapital

Aksjekapital 7

120 000

30 000

Beholdning av egne aksjer 7, 8

-35 200

Overkurs

180 000

180 000



Ikke registrert kapitalforhøyelse	4, 7		90 000
Annen innskutt egenkapital		27 880	27 880
Sum innskutt egenkapital		292 680	327 880
Opptjent egenkapital			
Annen egenkapital		1 485 291	2 452 396
Sum opptjent egenkapital		1 485 291	2 452 396
Sum egenkapital	4	1 777 971	2 780 276
Gjeld			
Langsiktig gjeld			
Utsatt skatt	3		
Annen langsiktig gjeld			
Sum langsiktig gjeld		0	0
Kortsiktig gjeld			
Leverandørgjeld		48 964	106 487
Betalbar skatt	3	663 309	562 688
Skyldig offentlige avgifter		849 168	1 254 653
Utbytte		1 200 000	
Annen kortsiktig gjeld		713 896	712 331
Sum kortsiktig gjeld		3 475 336	2 636 159
Sum gjeld		3 475 336	2 636 159
SUM EGENKAPITAL OG GJELD		5 253 307	5 416 436



Organisasjonsnr: 920 871 712
ANOMALAB AS

NOTEOPPLYSNINGER - SELSKAP - alle poster oppgitt i hele tall

Note

1

Antall årsverk i regnskapsåret
4.00

Sum Beløp

Balanseført verdi 31.12. Varige driftsmidler Immaterielle eiend.

Konsernregnskap

Morselskapet sitt navn

Forretningskontor for morselskapet

Begrunnelse for at datterselskap er utelatt fra konsolideringen

Samlet beløp - tilknyttet selskap Årets Fjorårets

Samlet beløp - foretak i samme konsern Årets Fjorårets

Samlet beløp - foretak i samme konsern Årets Fjorårets

Samlet beløp - felles kontrollert virksomhet Årets Fjorårets

Pantstillelse Beløp

Beholdning av egne aksjer Antall Pålydende Andel av aksjek.



Årsregnskap 2022

Anomalab AS

Resultatregnskap
Balanse
Noter til regnskapet



Org.nr.: 920 871 712



RESULTATREGNSKAP

ANOMALAB AS

DRIFTSINNEKTER OG DRIFTSKOSTNADER	Note	2022	2021
Salgsinntekt		11 340 695	11 638 517
Annen driftsinntekt		0	12 000
Sum driftsinntekter		11 340 695	11 650 517
Varekostnad		0	486 040
Lønnskostnad	1	6 955 449	7 044 814
Avskrivning av driftsmidler og immaterielle eiendeler	2	46 213	51 774
Annen driftskostnad	1	1 375 986	1 479 976
Sum driftskostnader		8 377 648	9 062 605
Driftsresultat		2 963 047	2 587 912
FINANSINNEKTER OG FINANSKOSTNADER			
Annen renteinntekt		532	0
Annen finansinntekt		12 077	12 178
Annen rentekostnad		7 808	58 899
Annen finanskostnad		6 812	30 000
Resultat av finansposter		-2 011	-76 721
Resultat før skattekostnad		2 961 036	2 511 191
Skattekostnad på resultat	3	663 309	562 688
Resultat		2 297 727	1 948 503
Årsresultat	4	2 297 727	1 948 503
OVERFØRINGER			
Avsatt til utbytte		1 200 000	0
Avsatt til annen egenkapital		1 097 727	1 948 503
Sum overføringer		2 297 727	1 948 503



BALANSE

ANOMALAB AS

EIENDELER	Note	2022	2021
ANLEGGSMIDLER			
IMMATERIELLE EIENDELER			
VARIGE DRIFTSMIDLER			
Driftsløsøre, inventar o.a. utstyr	2	85 285	57 388
Sum varige driftsmidler		85 285	57 388
FINANSIELLE ANLEGGSMIDLER			
Andre langsiktige fordringer		113 180	328 539
Sum finansielle anleggsmidler		113 180	328 539
Sum anleggsmidler		198 465	385 927
OMLØPSMIDLER			
FORDRINGER			
Kundefordringer	5	1 216 288	1 303 870
Andre kortsiktige fordringer		279 863	145 132
Sum fordringer		1 496 150	1 449 002
INVESTERINGER			
Bankinnskudd, kontanter o.l.	6	3 558 692	3 581 507
Sum omløpsmidler		5 054 842	5 030 509
Sum eiendeler		5 253 307	5 416 436



BALANSE

ANOMALAB AS

EGENKAPITAL OG GJELD	Note	2022	2021
EGENKAPITAL			
INNSKUTT EGENKAPITAL			
Aksjekapital	7	120 000	30 000
Egne aksjer	7, 8	-35 200	0
Ikke registrert kapitalforhøyelse	4, 7	0	90 000
Overkurs		180 000	180 000
Annen innskutt egenkapital		27 880	27 880
Sum innskutt egenkapital		292 680	327 880
OPPTJENT EGENKAPITAL			
Annen egenkapital		1 485 291	2 452 396
Sum opptjent egenkapital		1 485 291	2 452 396
Sum egenkapital	4	1 777 971	2 780 276
GJELD			
AVSETNING FOR FORPLIKTELSER			
ANNEN LANGSIKTIG GJELD			
KORTSIKTIG GJELD			
Leverandørgjeld		48 964	106 487
Betalbar skatt	3	663 309	562 688
Skyldig offentlige avgifter		849 168	1 254 653
Utbytte		1 200 000	0
Annen kortsiktig gjeld		713 896	712 331
Sum kortsiktig gjeld		3 475 336	2 636 159
Sum gjeld		3 475 336	2 636 159
Sum egenkapital og gjeld		5 253 307	5 416 436

13.04.2023
Styret i Anomalab AS

Jarl Damir Simonsen
styreleder

Frode Rønning
styremedlem/daglig leder



Regnskapsprinsipper

Årsregnskapet er satt opp i samsvar med regnskapsloven og NRS 8 - God regnskapsskikk for små foretak.

DRIFTSINNTEKTER

Inntektsføring ved salg av varer skjer på leveringstidspunktet. Tjenester inntektsføres etter hvert som de leveres.

SKATT

Skattekostnaden i resultatregnskapet omfatter både periodens betalbare skatt og endring i utsatt skatt. Utsatt skatt er beregnet med 22 % på grunnlag av de midlertidige forskjeller som eksisterer mellom regnskapsmessige og skattemessige verdier, samt ligningsmessig underskudd til fremføring ved utgangen av regnskapsåret. Skatteøkende og skattereduserende midlertidige forskjeller som reverserer eller kan reverseres i samme periode er utlignet og nettoført.

KLASSIFISERING OG VURDERING AV ANLEGGSMIDLER

Anleggsmidler omfatter eiendeler bestemt til varig eie og bruk. Anleggsmidler er vurdert til anskaffelseskost. Varige driftsmidler balanseføres og avskrives over driftsmidlets økonomiske levetid. Avskrivningsperioden for fast eiendom anskaffet etter 2009 er dekomponert i en del som gjelder råbygget og en del som gjelder faste tekniske installasjoner. Varige driftsmidler nedskrives til gjenvinnbart beløp ved verdifall som forventes ikke å være forbigående. Gjenvinnbart beløp er det høyeste av netto salgsverdi og verdi i bruk. Verdi i bruk er nåverdi av fremtidige kontantstrømmer knyttet til eiendelen. Nedskrivningen reverseres når grunnlaget for nedskrivningen ikke lenger er til stede.

KLASSIFISERING OG VURDERING AV OMLØPSMIDLER

Omløpsmidler og kortsiktig gjeld omfatter normalt poster som forfaller til betaling innen ett år etter balansedagen, samt poster som knytter seg til varekretsløpet. Omløpsmidler vurderes til laveste verdi av anskaffelseskost og virkelig verdi.

FORDRINGER

Kundefordringer og andre fordringer oppføres til pålydende etter fradrag for avsetning til forventet tap. Avsetning til tap gjøres på grunnlag av en individuell vurdering av de enkelte fordringene.

PENSJONSFORPLIKTELSE

Pensjonsforpliktelser finansiert over driften er beregnet og balanseført under avsetning for forpliktelser. Pensjonsordninger finansiert via sikrede ordninger er ikke balanseført. Pensjonspremien anses i disse tilfeller som pensjonskostnad og klassifiseres sammen med lønnskostnader.



Note 1 Lønnskostnader og ytelser, godtgjørelser til daglig leder, styret og revisor

LØNNSKOSTNADER

	2022	2021
Lønninger	5 634 751	5 955 153
Arbeidsgiveravgift	836 195	875 360
Pensjonskostnader	238 708	175 388
Andre ytelser	245 795	38 913
Sum	6 955 449	7 044 814

Selskapet har i 2022 sysselsatt 4 årsverk.

PENSJONSFORPLIKTELSER

Selskapet er pliktig til å ha tjenstepensjonsordning etter lov om obligatorisk tjenstepensjon. Selskapets pensjonsordninger tilfredsstiller kravene i denne lov.

REVISOR

Kostnadsført revisjonshonorar for 2022 utgjør kr 44 000 eks. mva. I tillegg kommer honorar for andre tjenester med kr 14 000 eks. mva.

Note 2 Varige driftsmidler

	Driftsløøre, inventar o.a. utstyr	Totalt
Anskaffelseskost 01.01.2022	170 216	170 216
Tilgang kjøpte driftsmidler	74 110	74 110
Anskaffelseskost 31.12.2022	244 326	244 326
Akkumulerte avskrivninger 31.12	159 042	159 042
Bokført verdi 31.12.2022	85 285	85 285
Akk. av- og nedskrivninger 01.01.2022	112 828	112 828
Årets avskrivninger	46 213	46 213
Akk. av- og nedskrivninger 31.12.2022	159 042	159 042
Avskrivningssatser	33 %	
Økonomisk levetid	3 år	
Avskrivningsplan	Lineær	



Note 3 Skatt

Årets skattekostnad	2022	2021
Resultatført skatt på ordinært resultat:		
Betalbar skatt	663 309	562 688
Endring i utsatt skattefordel	0	0
Skattekostnad ordinært resultat	663 309	562 688
Skattepliktig inntekt:		
Resultat før skatt	2 961 036	2 511 191
Permanente forskjeller	55 689	31 368
Endring i midlertidige forskjeller	-1 683	15 113
Skattepliktig inntekt	3 015 042	2 557 671
Betalbar skatt i balansen:		
Betalbar skatt på årets resultat	663 309	562 688
Sum betalbar skatt i balansen	663 309	562 688

Skatteeffekten av midlertidige forskjeller som har gitt opphav til utsatt skatt og utsatte skattefordeler, spesifisert på typer av midlertidige forskjeller

	2022	2021	Endring
Varige driftsmidler	-26 474	-28 157	-1 683
Sum	-26 474	-28 157	-1 683
Inngår ikke i beregningen av utsatt skatt	26 474	28 157	1 683
Utsatt skattefordel (22 %)	0	0	0

I henhold til God regnskapsskikk for små foretak balanseføres ikke utsatt skattefordel.

Note 4 Egenkapital

	Aksje- kapital	Over- kurs	Ikke registrert kapital- forhøyelse	Egne aksjer	Annen Innskutt egenkapital	Annen egenkapital	Sum egenkapital
Pr. 31.12.2021	30 000	180 000	90 000		27 880	2 452 396	2 780 276
Årets resultat						2 297 727	2 297 727
Kjøp egne aksjer				-35 200		-2 064 832	-2 100 032
Registrert kapitalforhøyelse	90 000		-90 000		0		0
Utbytte						-1 200 000	-1 200 000
Pr 31.12.2022	120 000	180 000	0	-35 200	27 880	1 485 291	1 777 971



Note 5 Kundefordringer

	2022	2021
Kundefordringer til pålydende	1 216 288	1 303 870
Balanseført verdi av kundefordringer 31.12	1 216 288	1 303 870
Sum resultatførte tap på krav	0	0

Kundefordringer er vurdert til pålydende, nedskrevet med forventet tap på fordringer. Det er ikke tapsført kundefordringer i løpet av 2022.

Note 6 Bankinnskudd

Innestående midler på skattetrekkkonto (bundne midler) er på kr. 274 664.

Note 7 Aksjonærer

AKSJEKAPITALEN I ANOMALAB AS PR. 31.12 BESTÅR AV:

	Antall	Pålydende	Bokført
Ordinære aksjer	12 000	10,0	120 000
Sum	12 000		120 000

EIERSTRUKTUR

De største aksjonærene i % pr. 31.12 var:

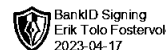
	Ordinære	Eierandel	Stemmeandel
COMPASSIO AS	3 640	30,3	42,9
SOLNES HOLDING AS	3 640	30,3	42,9
Anomalab AS	3 520	29,3	
Herman Søvik	1 200	10,0	14,2
Totalt antall aksjer	12 000	100,0	100,0

Note 8 Egne aksjer

Selskapet har i løpet av 2022 kjøpt 3 520 aksjer i markedet til kr. 10 pr. aksje.

Bakgrunnen for ervervet av egne aksjer er underbygge selskapets gjeldende aksjonæravtale hvor det kun er fast ansatte som skal kunne erverve aksjer i selskapet og dermed kunne benytte denne aksjeporteføljen som et virkemiddel til å gjennomføre selskapets gjeldende strategiske vekstplan .

Utvikling i selskapets egne aksjer	Antall	Pålydende pr. aksje	Sum	Andel av aksjekapital
Erverv egne aksjer	3 520	10	35 200	29 %
Beholdning pr. 31.12.2022	3 520	10	35 200	29 %



Til generalforsamlingen i Anomalab AS

UAVHENGIG REVISORS BERETNING

Grant Thornton
Revisjon AS
Kirkegata 15
0153 Oslo
Org.nr. 987 632 380
T: +47 22 20 04 00
E: grant@no.gt.com

Konklusjon

Vi har revidert Anomalab AS' årsregnskap som viser et overskudd på kr 2.297.727. Årsregnskapet består av balanse per 31. desember 2022, resultatregnskap, for regnskapsåret avsluttet per denne datoen og noter til årsregnskapet, herunder et sammendrag av viktige regnskapsprinsipper.

Etter vår mening oppfylder årsregnskapet gjeldende lovkrav og gir et rettviseende bilde av selskapets finansielle stilling per 31. desember 2022, og av dets resultater for regnskapsåret avsluttet per denne datoen i samsvar med regnskapslovens regler og god regnskapsskikk i Norge.

Grunnlag for konklusjonen

Vi har gjennomført revisjonen i samsvar med internasjonale revisjonsstandardene *International Standards on Auditing* (ISA-ene). Våre oppgaver og plikter i henhold til disse standardene er beskrevet nedenfor i «*Revisors oppgaver og plikter ved revisjon av årsregnskapet*». Vi er uavhengige av selskapet slik det kreves i lov, forskrift og International Code of Ethics for Professional Accountants (inkludert internasjonale uavhengighetsstandarder) utstedt av the International Ethics Standards Board for Accountants (IESBA-reglene), og vi har overholdt våre øvrige etiske forpliktelser i samsvar med disse kravene. Innhentet revisjonsbevis er etter vår vurdering tilstrekkelig og hensiktsmessig som grunnlag for vår konklusjon.

Ledelsens ansvar for årsregnskapet

Ledelsen er ansvarlig for å utarbeide årsregnskapet for at det gir et rettviseende bilde i samsvar med regnskapslovens regler og god regnskapsskikk i Norge. Ledelsen er også ansvarlig for slik intern kontroll som den finner nødvendig for å kunne utarbeide et årsregnskap som ikke inneholder vesentlig feilinformasjon, verken som følge av misligheter eller utilsiktede feil.

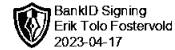
Ved utarbeidelsen av årsregnskapet må ledelsen ta standpunkt til selskapets evne til fortsatt drift og opplyse om forhold av betydning for fortsatt drift. Forutsetningen om fortsatt drift skal legges til grunn for årsregnskapet så lenge det ikke er sannsynlig at virksomheten vil bli avviklet.

Grant Thornton Revisjon AS is a member of Grant Thornton International Ltd (GTIL). GTIL and the member firms are not a worldwide partnership. GTIL and each member firm is a separate legal entity. Services are delivered independently by the member firms. GTIL does not provide services to clients. GTIL and its member firms are not agents of, and do not obligate, one another and are not liable for one another's acts or omissions.

www.grantthornton.no



An instinct for growth™

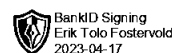


Revisors oppgaver og plikter ved revisjonen av årsregnskapet

Vårt mål er å oppnå betryggende sikkerhet for at årsregnskapet som helhet ikke inneholder vesentlig feilinformasjon, verken som følge av misligheter eller utilsiktede feil, og å avgi en revisjonsberetning som inneholder vår konklusjon. Betryggende sikkerhet er en høy grad av sikkerhet, men ingen garanti for at en revisjon utført i samsvar med ISA-ene, alltid vil avdekke vesentlig feilinformasjon som eksisterer. Feilinformasjon kan oppstå som følge av misligheter eller utilsiktede feil. Feilinformasjon blir vurdert som vesentlig dersom den enkeltvis eller samlet med rimelighet kan forventes å påvirke økonomiske beslutninger som brukerne foretar basert på årsregnskapet.

Som del av en revisjon i samsvar med ISA-ene, utøver vi profesjonelt skjønn og utviser profesjonell skepsis gjennom hele revisjonen. I tillegg:

- identifiserer og vurderer vi risikoen for vesentlig feilinformasjon i årsregnskapet, enten det skyldes misligheter eller utilsiktede feil. Vi utformer og gjennomfører revisjonshandlinger for å håndtere slike risikoer, og innhenter revisjonsbevis som er tilstrekkelig og hensiktsmessig som grunnlag for vår konklusjon. Risikoen for at vesentlig feilinformasjon som følge av misligheter ikke blir avdekket, er høyere enn for feilinformasjon som skyldes utilsiktede feil, siden misligheter kan innebære samarbeid, forfalskning, bevisste utelatelser, uriktige fremstillinger eller overstyring av intern kontroll.
- opparbeider vi oss en forståelse av den interne kontroll som er relevant for revisjonen, for å utforme revisjonshandlinger som er hensiktsmessige etter omstendighetene, men ikke for å gi uttrykk for en mening om effektiviteten av selskapets interne kontroll.
- evaluerer vi om de anvendte regnskapsprinsippene er hensiktsmessige og om regnskapsestimatene og tilhørende noteopplysninger utarbeidet av ledelsen er rimelige.
- konkluderer vi på hensiktsmessigheten av ledelsens bruk av fortsatt drift-forutsetningen ved avleggelsen av årsregnskapet, basert på innhentede revisjonsbevis, og hvorvidt det foreligger vesentlig usikkerhet knyttet til hendelser eller forhold som kan skape tvil av betydning om selskapets evne til fortsatt drift. Dersom vi konkluderer med at det eksisterer vesentlig usikkerhet, kreves det at vi i revisjonsberetningen henleder oppmerksomheten på tilleggsopplysningene i årsregnskapet, eller, dersom slike tilleggsopplysninger ikke er tilstrekkelige, at vi modifierer vår konklusjon om årsregnskapet og årsberetningen. Våre konklusjoner er basert på revisjonsbevis innhentet inntil datoen for revisjonsberetningen. Etterfølgende hendelser eller forhold kan imidlertid medføre at selskapet ikke fortsetter driften.
- evaluerer vi den samlede presentasjonen, strukturen og innholdet i årsregnskapet, inkludert tilleggsopplysningene, og hvorvidt årsregnskapet gir uttrykk for de underliggende transaksjonene og hendelsene på en måte som gir et rettvisende bilde. Vi kommuniserer med styret blant annet om det planlagte omfanget av revisjonen og til hvilken tid revisjonsarbeidet skal utføres. Vi utveksler også informasjon om forhold av betydning som vi har avdekket i løpet av revisjonen, herunder om eventuelle svakheter av betydning i den interne kontrollen.



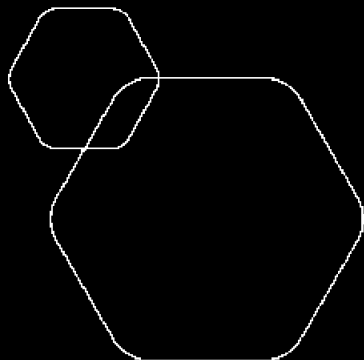
Oslo, 17.04.2023
Grant Thornton Revisjon AS

Erik Tolo Fostervold
Statsautorisert revisor



BankID Signing
Jarl Damir Simonsen
2023-04-13

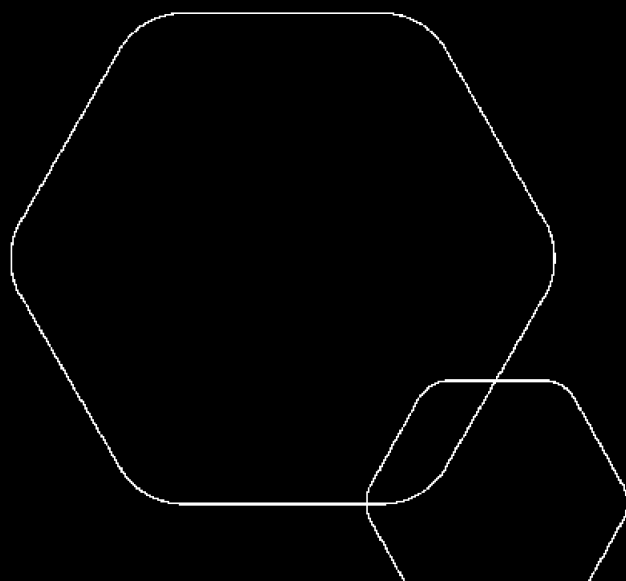
BankID Signing
Frode Rønning
2023-04-13



Årsregnskap 2022

Anomalab AS

Resultatregnskap
Balanse
Noter til regnskapet



Org.nr.: 920 871 712



BankID Signing
Jarl Damir Simonsen
2023-04-13

BankID Signing
Frode Rønning
2023-04-13

RESULTATREGNSKAP

ANOMALAB AS

DRIFTSINNEKTER OG DRIFTSKOSTNADER	Note	2022	2021
Salgsinntekt		11 340 695	11 638 517
Annen driftsinntekt		0	12 000
Sum driftsinntekter		11 340 695	11 650 517
Varekostnad		0	486 040
Lønnskostnad	1	6 955 449	7 044 814
Avskrivning av driftsmidler og immaterielle eiendeler	2	46 213	51 774
Annen driftskostnad	1	1 375 986	1 479 976
Sum driftskostnader		8 377 648	9 062 605
Driftsresultat		2 963 047	2 587 912
FINANSINNEKTER OG FINANSKOSTNADER			
Annen renteinntekt		532	0
Annen finansinntekt		12 077	12 178
Annen rentekostnad		7 808	58 899
Annen finanskostnad		6 812	30 000
Resultat av finansposter		-2 011	-76 721
Resultat før skattekostnad		2 961 036	2 511 191
Skattekostnad på resultat	3	663 309	562 688
Resultat		2 297 727	1 948 503
Årsresultat	4	2 297 727	1 948 503
OVERFØRINGER			
Avsatt til utbytte		1 200 000	0
Avsatt til annen egenkapital		1 097 727	1 948 503
Sum overføringer		2 297 727	1 948 503

ANOMALAB AS

SIDE 2



BankID Signing
Jarl Damir Simonsen
2023-04-13

BankID Signing
Frode Rønning
2023-04-13

BALANSE

ANOMALAB AS

EIENDELER	Note	2022	2021
ANLEGGSMIDLER			
IMMATERIELLE EIENDELER			
VARIGE DRIFTSMIDLER			
Driftsløsøre, inventar o.a. utstyr	2	85 285	57 388
Sum varige driftsmidler		85 285	57 388
FINANSIELLE ANLEGGSMIDLER			
Andre langsiktige fordringer		113 180	328 539
Sum finansielle anleggsmidler		113 180	328 539
Sum anleggsmidler		198 465	385 927
OMLØPSMIDLER			
FORDRINGER			
Kundefordringer	5	1 216 288	1 303 870
Andre kortsiktige fordringer		279 863	145 132
Sum fordringer		1 496 150	1 449 002
INVESTERINGER			
Bankinnskudd, kontanter o.l.	6	3 558 692	3 581 507
Sum omløpsmidler		5 054 842	5 030 509
Sum eiendeler		5 253 307	5 416 436



BankID Signing
Jarl Damir Simonsen
2023-04-13

BankID Signing
Frode Rønning
2023-04-13

BALANSE

ANOMALAB AS

EGENKAPITAL OG GJELD	Note	2022	2021
EGENKAPITAL			
INNSKUTT EGENKAPITAL			
Aksjekapital	7	120 000	30 000
Egne aksjer	7, 8	-35 200	0
Ikke registrert kapitalforhøyelse	4, 7	0	90 000
Overkurs		180 000	180 000
Annen innskutt egenkapital		27 880	27 880
Sum innskutt egenkapital		292 680	327 880
OPPTJENT EGENKAPITAL			
Annen egenkapital		1 485 291	2 452 396
Sum opptjent egenkapital		1 485 291	2 452 396
Sum egenkapital	4	1 777 971	2 780 276
GJELD			
AVSETNING FOR FORPLIKTELSE			
ANNEN LANGSIKTIG GJELD			
KORTSIKTIG GJELD			
Leverandørgjeld		48 964	106 487
Betalbar skatt	3	663 309	562 688
Skyldig offentlige avgifter		849 168	1 254 653
Utbytte		1 200 000	0
Annen kortsiktig gjeld		713 896	712 331
Sum kortsiktig gjeld		3 475 336	2 636 159
Sum gjeld		3 475 336	2 636 159
Sum egenkapital og gjeld		5 253 307	5 416 436

13.04.2023
Styret i Anomalab AS

Jarl Damir Simonsen
styreleder

Frode Rønning
styremedlem/daglig leder



Regnskapsprinsipper

Årsregnskapet er satt opp i samsvar med regnskapsloven og NRS 8 - God regnskapsskikk for små foretak.



DRIFTSINNTEKTER

Inntektsføring ved salg av varer skjer på leveringstidspunktet. Tjenester inntektsføres etter hvert som de leveres.

SKATT

Skattekostnaden i resultatregnskapet omfatter både periodens betalbare skatt og endring i utsatt skatt. Utsatt skatt er beregnet med 22 % på grunnlag av de midlertidige forskjeller som eksisterer mellom regnskapsmessige og skattemessige verdier, samt ligningsmessig underskudd til fremføring ved utgangen av regnskapsåret. Skatteøkende og skattereduserende midlertidige forskjeller som reverserer eller kan reverseres i samme periode er utlignet og nettoført.

KLASSIFISERING OG VURDERING AV ANLEGGSMIDLER

Anleggsmidler omfatter eiendeler bestemt til varig eie og bruk. Anleggsmidler er vurdert til anskaffelseskost. Varige driftsmidler balanseføres og avskrives over driftsmidlets økonomiske levetid. Avskrivningsperioden for fast eiendom anskaffet etter 2009 er dekomponert i en del som gjelder råbygget og en del som gjelder faste tekniske installasjoner. Varige driftsmidler nedskrives til gjenvinnbart beløp ved verdifall som forventes ikke å være forbigående. Gjenvinnbart beløp er det høyeste av netto salgsverdi og verdi i bruk. Verdi i bruk er nåverdi av fremtidige kontantstrømmer knyttet til eiendelen. Nedskrivningen reverseres når grunnlaget for nedskrivningen ikke lenger er til stede.

KLASSIFISERING OG VURDERING AV OMLØPSMIDLER

Omløpsmidler og kortsiktig gjeld omfatter normalt poster som forfaller til betaling innen ett år etter balansedagen, samt poster som knytter seg til varekretsløpet. Omløpsmidler vurderes til laveste verdi av anskaffelseskost og virkelig verdi.

FORDRINGER

Kundefordringer og andre fordringer oppføres til pålydende etter fradrag for avsetning til forventet tap. Avsetning til tap gjøres på grunnlag av en individuell vurdering av de enkelte fordringene.

PENSJONSFORPLIKTELSE

Pensjonsforpliktelser finansiert over driften er beregnet og balanseført under avsetning for forpliktelser. Pensjonsordninger finansiert via sikrede ordninger er ikke balanseført. Pensjonspremien anses i disse tilfeller som pensjonskostnad og klassifiseres sammen med lønnskostnader.



Note 1 Lønnskostnader og ytelser, godtgjørelser til daglig leder, styret og revisor

LØNNSKOSTNADER

	2022	2021
Lønninger	5 634 751	5 955 153
Arbeidsgiveravgift	836 195	875 360
Pensjonskostnader	238 708	175 388
Andre ytelser	245 795	38 913
Sum	6 955 449	7 044 814

Selskapet har i 2022 sysselsatt 4 årsverk.

PENSJONSFORPLIKTELSE

Selskapet er pliktig til å ha tjenstepensjonsordning etter lov om obligatorisk tjenstepensjon. Selskapets pensjonsordninger tilfredsstiller kravene i denne lov.

REVISOR

Kostnadsført revisjonshonorar for 2022 utgjør kr 44 000 eks. mva. I tillegg kommer honorar for andre tjenester med kr 14 000 eks. mva.

Note 2 Varige driftsmidler

	Driftsløspøre, inventar o.a. utstyr	Totalt
Anskaffelseskost 01.01.2022	170 216	170 216
Tilgang kjøpte driftsmidler	74 110	74 110
Anskaffelseskost 31.12.2022	244 326	244 326
Akkumulerte avskrivninger 31.12	159 042	159 042
Bokført verdi 31.12.2022	85 285	85 285
Akk. av- og nedskrivninger 01.01.2022	112 828	112 828
Årets avskrivninger	46 213	46 213
Akk. av- og nedskrivninger 31.12.2022	159 042	159 042
Avskrivningssatser	33 %	
Økonomisk levetid	3 år	
Avskrivningsplan	Lineær	



BankID Signing
Jarl Damir Simonsen
2023-04-13

BankID Signing
Frode Rønning
2023-04-13

Note 3 Skatt

Årets skattekostnad	2022	2021
Resultatført skatt på ordinært resultat:		
Betalbar skatt	663 309	562 688
Endring i utsatt skattefordel	0	0
Skattekostnad ordinært resultat	663 309	562 688
Skattepliktig inntekt:		
Resultat før skatt	2 961 036	2 511 191
Permanente forskjeller	55 689	31 368
Endring i midlertidige forskjeller	-1 683	15 113
Skattepliktig inntekt	3 015 042	2 557 671
Betalbar skatt i balansen:		
Betalbar skatt på årets resultat	663 309	562 688
Sum betalbar skatt i balansen	663 309	562 688

Skatteeffekten av midlertidige forskjeller som har gitt opphav til utsatt skatt og utsatte skattefordeler, spesifisert på typer av midlertidige forskjeller

	2022	2021	Endring
Varige driftsmidler	-26 474	-28 157	-1 683
Sum	-26 474	-28 157	-1 683
Inngår ikke i beregningen av utsatt skatt	26 474	28 157	1 683
Utsatt skattefordel (22 %)	0	0	0

I henhold til God regnskapsskikk for små foretak balanseføres ikke utsatt skattefordel.

Note 4 Egenkapital

	Aksje- kapital	Over- kurs	Ikke registrert kapital- forhøyelse	Egne aksjer	Annen Innskutt egenkapital	Annen egenkapital	Sum egenkapital
Pr. 31.12.2021	30 000	180 000	90 000		27 880	2 452 396	2 780 276
Årets resultat						2 297 727	2 297 727
Kjøp egne aksjer				-35 200		-2 064 832	-2 100 032
Registrert kapitalforhøyelse	90 000		-90 000		0		0
Utbytte						-1 200 000	-1 200 000
Pr 31.12.2022	120 000	180 000	0	-35 200	27 880	1 485 291	1 777 971



Note 5 Kundefordringer

	2022	2021
Kundefordringer til pålydende	1 216 288	1 303 870
Balanseført verdi av kundefordringer 31.12	1 216 288	1 303 870
Sum resultatførte tap på krav	0	0

BankID Signing
Jarl Damir Simonsen
2023-04-13

BankID Signing
Frode Rønning
2023-04-13

Kundefordringer er vurdert til pålydende, nedskrevet med forventet tap på fordringer. Det er ikke tapsført kundefordringer i løpet av 2022.

Note 6 Bankinnskudd

Innestående midler på skattetrekkkonto (bundne midler) er på kr. 274 664.

Note 7 Aksjonærer

AKSJEKAPITALEN I ANOMALAB AS PR. 31.12 BESTÅR AV:

	Antall	Pålydende	Bokført
Ordinære aksjer	12 000	10,0	120 000
Sum	12 000		120 000

EIERSTRUKTUR

De største aksjonærene i % pr. 31.12 var:

	Ordinære	Eierandel	Stemmeandel
COMPASSIO AS	3 640	30,3	42,9
SOLNES HOLDING AS	3 640	30,3	42,9
Anomalab AS	3 520	29,3	
Herman Søvik	1 200	10,0	14,2
Totalt antall aksjer	12 000	100,0	100,0

Note 8 Egne aksjer

Selskapet har i løpet av 2022 kjøpt 3 520 aksjer i markedet til kr. 10 pr. aksje.

Bakgrunnen for ervervet av egne aksjer er underbygge selskapets gjeldende aksjonæravtale hvor det kun er fast ansatte som skal kunne erverve aksjer i selskapet og dermed kunne benytte denne aksjeportefølsen som et virkemiddel til å gjennomføre selskapets gjeldende strategiske vekstplan .

Utvikling i selskapets egne aksjer	Antall	Pålydende pr. aksje	Sum	Andel av aksjekapital
Erverv egne aksjer	3 520	10	35 200	29 %
Beholdning pr. 31.12.2022	3 520	10	35 200	29 %