



## ÅRSREGNSKAPET FOR REGNSKAPSÅRET 2021 - GENERELL INFORMASJON

### Enheten

Organisasjonsnummer:	912 299 902
Organisasjonsform:	Aksjeselskap
Foretaksnavn:	SINGH&COMPANY AS
Forretningsadresse:	2. Strøm terrasse 21 3046 DRAMMEN

### Regnskapsår

Årsregnskapets periode:	01.01.2021 - 31.12.2021
-------------------------	-------------------------

### Konsern

Morselskap i konsern:	Ja
Konsernregnskap lagt ved:	Nei

### Regnskapsregler

Regler for små foretak benyttet:	Ja
Benyttet ved utarbeidelsen av årsregnskapet til selskapet:	Regnskapslovens alminnelige regler

### Årsregnskapet fastsatt av kompetent organ

Bekreftet av representant for selskapet:	Satvir Singh Parmar
Dato for fastsettelse av årsregnskapet:	18.05.2022

### Grunnlag for avgivelse

År 2021: Årsregnskapet er elektronisk innlevert  
År 2020: Tall er hentet fra elektronisk innlevert årsregnskap fra 2021

*Det er ikke krav til at årsregnskapet m.v. som sendes til Regnskapsregisteret er undertegnet. Kontrollen på at dette er utført ligger hos revisor/enhetens øverste organ. Sikkerheten ivaretas ved at innsender har rolle/rettighet for innsending av årsregnskapet via Altinn, og ved at det bekreftes at årsregnskapet er fastsatt av kompetent organ.*

Brønnøysundregistrene, 04.06.2023



### Resultatregnskap

Beløp i: NOK	Note	2021	2020
<b>RESULTATREGNSKAP</b>			
<b>Inntekter</b>			
Sum inntekter		0	0
<b>Kostnader</b>			
Annen driftskostnad	2	6 563	11 993
Sum kostnader		6 563	11 993
<b>Driftsresultat</b>		<b>-6 563</b>	<b>-11 993</b>
<b>Finansinntekter og finanskostnader</b>			
Inntekt på investering i datterselskap	3	73 774	
Annen renteinntekt		3	98
Annen finansinntekt	4	128 842	
Sum finansinntekter		202 619	98
Annen rentekostnad	4,7	27 396	13 808
Sum finanskostnader		27 396	13 808
<b>Netto finans</b>		<b>175 223</b>	<b>-13 710</b>
<b>Ordinært resultat før skattekostnad</b>		<b>168 661</b>	<b>-25 703</b>
Skattekostnad på ordinært resultat	5	5 545	-3 172
<b>Ordinært resultat etter skattekostnad</b>		<b>163 116</b>	<b>-22 532</b>
<b>Årsresultat</b>		<b>163 116</b>	<b>-22 532</b>
<b>Årsresultat etter minoritetsinteresser</b>		<b>163 116</b>	<b>-22 532</b>
<b>Overføringer og disponeringer</b>			
Udekket tap	6	18 988	-18 988
Overføringer annen egenkapital	6	144 127	-3 543
Sum overføringer og disponeringer		163 116	-22 532



### Balanse

Beløp i: NOK	Note	2021	2020
<b>BALANSE - EIENDELER</b>			
<b>Anleggsmidler</b>			
<b>Immaterielle eiendeler</b>			
<b>Finansielle anleggsmidler</b>			
Investering i datterselskap	3	1	
Investeringer i aksjer og andeler	4	2 499 976	2 000 045
<b>Sum finansielle anleggsmidler</b>		<b>2 499 977</b>	<b>2 000 045</b>
<b>Sum anleggsmidler</b>		<b>2 499 977</b>	<b>2 000 045</b>
<b>Omløpsmidler</b>			
<b>Varer</b>			
<b>Fordringer</b>			
Andre kortsiktige fordringer			1 586
Konsernfordringer	3	73 774	
<b>Sum fordringer</b>		<b>73 774</b>	<b>1 586</b>
<b>Bankinnskudd, kontanter og lignende</b>			
Bankinnskudd, kontanter o.l.		247 251	201 941
<b>Sum bankinnskudd, kontanter og lignende</b>		<b>247 251</b>	<b>201 941</b>
<b>Sum omløpsmidler</b>		<b>321 025</b>	<b>203 527</b>
<b>SUM EIENDELER</b>		<b>2 821 003</b>	<b>2 203 572</b>
<b>BALANSE - EGENKAPITAL OG GJELD</b>			
<b>Egenkapital</b>			
<b>Innskutt egenkapital</b>			
Aksjekapital	6,7	30 000	30 000
<b>Sum innskutt egenkapital</b>		<b>30 000</b>	<b>30 000</b>
<b>Opptjent egenkapital</b>			



## Balanse

<b>Beløp i: NOK</b>	<b>Note</b>	<b>2021</b>	<b>2020</b>
Annen egenkapital	6	144 127	
Udekket tap	6		18 988
<b>Sum opptjent egenkapital</b>		<b>144 127</b>	<b>-18 988</b>
<b>Sum egenkapital</b>		<b>174 127</b>	<b>11 012</b>
<b>Gjeld</b>			
<b>Langsiktig gjeld</b>			
<b>Annen langsiktig gjeld</b>			
Øvrig langsiktig gjeld	4,7	2 602 138	2 153 368
<b>Sum annen langsiktig gjeld</b>		<b>2 602 138</b>	<b>2 153 368</b>
<b>Sum langsiktig gjeld</b>		<b>2 602 138</b>	<b>2 153 368</b>
<b>Kortsiktig gjeld</b>			
Betalbar skatt	5	5 545	
Kortsiktig konserngjeld	3	6 558	
Annen kortsiktig gjeld	3,7	32 634	39 192
<b>Sum kortsiktig gjeld</b>		<b>44 737</b>	<b>39 192</b>
<b>Sum gjeld</b>		<b>2 646 875</b>	<b>2 192 560</b>
<b>SUM EGENKAPITAL OG GJELD</b>		<b>2 821 003</b>	<b>2 203 572</b>



## Brønnøysundregistrene

### ÅRSREGNSKAP FOR REGNSKAPSÅRET 2021 - GENERELL INFORMASJON

Journalnummer: 2022 314784

#### Enheten

Organisasjonsnummer: 912 299 902  
Organisasjonsform: Aksjeselskap  
Foretaksnavn: SINGH&COMPANY AS  
Forretningsadresse: 2. Strøm terrasse 21  
3046 DRAMMEN

#### Regnskapsår

Årsregnskapets periode: 01.01.2021 - 31.12.2021

#### Konsern

Morselskap i konsern: Ja  
Konsernregnskap lagt ved: Nei

#### Regnskapsregler

Regler for små foretak benyttet: Ja  
Benyttet ved utarbeidelsen av  
årsregnskapet til selskapet: Regnskapslovens alminnelige regler

#### Årsregnskapet fastsatt av kompetent organ

Bekreftet av representant for selskapet: Satvir Singh Parmar  
Dato for fastsettelse av årsregnskapet: 18.05.2022

#### Revisjon

Selskapet har besluttet at årsregnskapet  
ikke skal revideres: Ja  
Årsregnskapet er utarbeidet av ekstern  
autorisert regnskapsfører: Ja  
Ekstern autorisert regnskapsfører har i  
løpet av regnskapsåret bistått ved den  
løpende regnskapsføringen eller utført  
andre tjenester for selskapet enn å  
utarbeide årsregnskapet: Ja

#### Grunnlag for avgivelse

År 2021: Årsregnskap er elektronisk innlevert.  
År 2020: Tall er hentet fra elektronisk innlevert årsregnskap fra 2021.

*Det er ikke krav til at årsregnskapet m.v. som sendes til Regnskapsregisteret er undertegnet. Kontrollen på at dette er utført ligger hos revisor/enhetens øverste organ. Sikkerheten ivaretas ved at innsender har rolle/rettighet for innsending av årsregnskapet via Altinn, og ved at det bekreftes at årsregnskapet er fastsatt av kompetent organ.*

Brønnøysundregistrene, 21.05.2022

---

Brønnøysundregistrene  
Postadresse: Postboks 900, 8910 Brønnøysund  
Telefon: 75 00 75 00  
E-post: firmapost@brreg.no Internett: www.brreg.no  
Organisasjonsnummer: 974 760 673



Organisasjonsnr: 912 299 902  
SINGH&COMPANY AS

## RESULTATREGNSKAP

Beløp i: NOK	Note	2021	2020
<b>RESULTATREGNSKAP</b>			
<b>Inntekter</b>			
Sum inntekter		0	0
<b>Kostnader</b>			
Annen driftskostnad	2	6 563	11 993
Sum kostnader		6 563	11 993
<b>Driftsresultat</b>		-6 563	-11 993
<b>Finansinntekter og finanskostnader</b>			
Inntekt på investering i datterselskap	3	73 774	
Annen renteinntekt		3	98
Annen finansinntekt	4	128 842	
Sum finansinntekter		202 619	98
Annen rentekostnad	4,7	27 396	13 808
Sum finanskostnader		27 396	13 808
<b>Netto finans</b>		175 223	-13 710
<b>Ordinært resultat før skattekostnad</b>		168 661	-25 703
Skattekostnad på ordinært resultat	5	5 545	-3 172
<b>Ordinært resultat etter skattekostnad</b>		163 116	-22 532
<b>Årsresultat</b>		163 116	-22 532
<b>Årsresultat etter minoritetsinteresser</b>		163 116	-22 532
<b>Overføringer og disponeringer</b>			
Udekket tap	6	18 988	-18 988
Overføringer annen egenkapital	6	144 127	-3 543
Sum overføringer og disponeringer		163 116	-22 532



Organisasjonsnr: 912 299 902  
SINGH&COMPANY AS

## BALANSE

Beløp i: NOK Note 2021 2020

### BALANSE - EIENDELER

#### Anleggsmidler Immaterielle eiendeler

##### Finansielle anleggsmidler

Investering i datterselskap	3	1	
Investeringer i aksjer og andeler	4	2 499 976	2 000 045
<b>Sum finansielle anleggsmidler</b>		<b>2 499 977</b>	<b>2 000 045</b>
<b>Sum anleggsmidler</b>		<b>2 499 977</b>	<b>2 000 045</b>

#### Omløpsmidler Varer

##### Fordringer

Andre kortsiktige fordringer			1 586
Konsernfordringer	3	73 774	
<b>Sum fordringer</b>		<b>73 774</b>	<b>1 586</b>

##### Bankinnskudd, kontanter og lignende

Bankinnskudd, kontanter o. l.		247 251	201 941
<b>Sum bankinnskudd, kontanter og lignende</b>		<b>247 251</b>	<b>201 941</b>
<b>Sum omløpsmidler</b>		<b>321 025</b>	<b>203 527</b>

**SUM EIENDELER** 2 821 003 2 203 572

### BALANSE - EGENKAPITAL OG GJELD

#### Egenkapital

##### Innskutt egenkapital

Aksjekapital	6,7	30 000	30 000
<b>Sum innskutt egenkapital</b>		<b>30 000</b>	<b>30 000</b>

##### Opptjent egenkapital

Annen egenkapital	6	144 127	
Udekket tap	6		18 988
<b>Sum opptjent egenkapital</b>		<b>144 127</b>	<b>-18 988</b>

**Sum egenkapital** 174 127 11 012



<b>Gjeld</b>			
<b>Langsiktig gjeld</b>			
<b>Annen langsiktig gjeld</b>			
Øvrig langsiktig gjeld	4,7	2 602 138	2 153 368
<b>Sum annen langsiktig gjeld</b>		<b>2 602 138</b>	<b>2 153 368</b>
<b>Sum langsiktig gjeld</b>		<b>2 602 138</b>	<b>2 153 368</b>
<b>Kortsiktig gjeld</b>			
Betalbar skatt	5	5 545	
Kortsiktig konserngjeld	3	6 558	
Annen kortsiktig gjeld	3,7	32 634	39 192
<b>Sum kortsiktig gjeld</b>		<b>44 737</b>	<b>39 192</b>
<b>Sum gjeld</b>		<b>2 646 875</b>	<b>2 192 560</b>
<b>SUM EGENKAPITAL OG GJELD</b>		<b>2 821 003</b>	<b>2 203 572</b>



Organisasjonsnr: 912 299 902  
SINGH&COMPANY AS

NOTEOPPLYSNINGER - SELSKAP - alle poster oppgitt i hele tall

## Note

Antall årsverk i regnskapsåret  
0.00

<u>Sum</u>	<u>Beløp</u>
<u>Balanseført verdi 31.12.</u>	<u>Varige driftsmidler Immaterielle eiend.</u>

## Konsernregnskap

Morselskapet sitt navn

Forretningskontor for morselskapet

Begrunnelse for at datterselskap er utelatt fra konsolideringen

Konsern, tilknyttet selskap m.v. - fordringer og gjeld

## Fordringer

<u>Samlet beløp - tilknyttet selskap</u>	<u>Årets</u>	<u>Fjorårets</u>
--	--------------	------------------

<u>Samlet beløp - foretak i samme konsern</u>	<u>Årets</u>	<u>Fjorårets</u>
---	--------------	------------------

<u>Samlet beløp - foretak i samme konsern</u>	<u>Årets</u>	<u>Fjorårets</u>
---	--------------	------------------

<u>Samlet beløp - felles kontrollert virksomhet</u>	<u>Årets</u>	<u>Fjorårets</u>
---	--------------	------------------

<u>Pantstillelse</u>	<u>Beløp</u>
----------------------	--------------

<u>Beholdning av egne aksjer</u>	<u>Antall</u>	<u>Pålydende</u>	<u>Andel av aksjek.</u>
----------------------------------	---------------	------------------	-------------------------



**Note**

**Lån og sikkerhetsstillelse til medlemmer**

Er det gitt lån eller sikkerhetsstillelse til ledende personer: Nei

Opplysninger om:

Medlemmer av:

Mer om lån og sikkerhetsstillelse

**Note**

**Noteopplysninger ut over minimumskravene for små foretak**

Fullstendige noteopplysninger fremkommer av vedlagte PDF-dokument



**Årsregnskap 2021  
for  
Singh&Company AS**

**Foretaksnr. 912299902**

**Utarbeidet av:**  
Amesto AccountHouse Sør AS  
Autorisert regnskapsførerselskap  
St. Halvards gt. 2b  
3015 DRAMMEN  
Organisasjonsnr. 912976904

**amesto**  
AccountHouse



Singh&Company AS

## Resultatregnskap

	Note	2021	2020
<b>DRIFTSINNEKTER OG DRIFTSKOSTNADER</b>			
<b>Driftsinntekter</b>			
<b>Sum driftsinntekter</b>		<b>0</b>	<b>0</b>
<b>Driftskostnader</b>			
Annen driftskostnad	2	6 563	11 993
<b>Sum driftskostnader</b>		<b>6 563</b>	<b>11 993</b>
<b>DRIFTSRESULTAT</b>		<b>(6 563)</b>	<b>(11 993)</b>
<b>FINANSINNEKTER OG FINANSKOSTNADER</b>			
<b>Finansinntekter</b>			
Inntekt på investering i datterselskap	3	73 774	0
Annen renteinntekt		3	98
Annen finansinntekt	4	128 842	0
<b>Sum finansinntekter</b>		<b>202 619</b>	<b>98</b>
<b>Finanskostnader</b>			
Annen rentekostnad	4,7	27 396	13 808
<b>Sum finanskostnader</b>		<b>27 396</b>	<b>13 808</b>
<b>NETTO FINANSPOSTER</b>		<b>175 223</b>	<b>(13 710)</b>
<b>ORDINÆRT RES. FØR SKATTEKOSTNAD</b>		<b>168 661</b>	<b>(25 703)</b>
Skattekostnad på ordinært resultat	5	5 545	(3 172)
<b>ORDINÆRT RESULTAT</b>		<b>163 116</b>	<b>(22 532)</b>
<b>ÅRSRESULTAT</b>		<b>163 116</b>	<b>(22 532)</b>
<b>OVERF. OG DISPONERINGER</b>			
Overføringer annen egenkapital	6	144 127	(3 543)
Fremføring av udekket tap	6	18 988	(18 988)
<b>SUM OVERF. OG DISP.</b>		<b>163 116</b>	<b>(22 532)</b>



Singh&amp;Company AS

**Balanse pr. 31.12.2021**

	Note	31.12.2021	31.12.2020
<b>EIENDELER</b>			
<b>ANLEGGSMIDLER</b>			
<b>Finansielle anleggsmidler</b>			
Investeringer i datterselskap	3	1	0
Investeringer i aksjer og andeler	4	2 499 976	2 000 045
<b>Sum finansielle anleggsmidler</b>		<b>2 499 977</b>	<b>2 000 045</b>
<b>SUM ANLEGGSMIDLER</b>		<b>2 499 977</b>	<b>2 000 045</b>
<b>OMLØPSMIDLER</b>			
<b>Fordringer</b>			
Fordringer på konsernselskap	3	73 774	0
Andre kortsiktige fordringer		0	1 586
<b>Sum fordringer</b>		<b>73 774</b>	<b>1 586</b>
Bankinnskudd, kontanter o.l.		247 251	201 941
<b>SUM OMLØPSMIDLER</b>		<b>321 025</b>	<b>203 527</b>
<b>SUM EIENDELER</b>		<b>2 821 003</b>	<b>2 203 572</b>
<b>EGENKAPITAL OG GJELD</b>			
<b>EGENKAPITAL</b>			
<b>Innskutt egenkapital</b>			
Aksjekapital	6,7	30 000	30 000
<b>Sum innskutt egenkapital</b>		<b>30 000</b>	<b>30 000</b>
<b>Opptjent egenkapital</b>			
Annen egenkapital	6	144 127	0
Udekket tap	6	0	(18 988)
<b>Sum opptjent egenkapital</b>		<b>144 127</b>	<b>(18 988)</b>
<b>SUM EGENKAPITAL</b>		<b>174 127</b>	<b>11 012</b>
<b>GJELD</b>			
<b>LANGSIKTIG GJELD</b>			
<b>Annen langsiktig gjeld</b>			
Øvrig langsiktig gjeld	4,7	2 602 138	2 153 368
<b>Sum annen langsiktig gjeld</b>		<b>2 602 138</b>	<b>2 153 368</b>
<b>SUM LANGSIKTIG GJELD</b>		<b>2 602 138</b>	<b>2 153 368</b>
<b>KORTSIKTIG GJELD</b>			
Betalbar skatt	5	5 545	0
Kortsiktig gjeld til konsernselskap	3	6 558	0
Annen kortsiktig gjeld	3,7	32 634	39 192
<b>SUM KORTSIKTIG GJELD</b>		<b>44 737</b>	<b>39 192</b>
<b>SUM GJELD</b>		<b>2 646 875</b>	<b>2 192 560</b>
<b>SUM EGENKAPITAL OG GJELD</b>		<b>2 821 003</b>	<b>2 203 572</b>

Drammen, \_\_ / \_\_ - 2022

-----  
**Satvir Singh Parmar**  
Styreleder / Daglig leder

Årsregnskap for Singh&amp;Company AS

Organisasjonsnr. 912299902



Singh&Company AS

**Balanse pr. 31.12.2021**

Note	31.12.2021	31.12.2020
------	------------	------------



Singh&Company AS

## Noter 2021

### Note 1 - Regnskapsprinsipper

Årsregnskapet er satt opp i samsvar med regnskapsloven og god regnskapsskikk for små foretak.

#### Omløpsmidler og kortsiktig gjeld

Omløpsmidler og kortsiktig gjeld omfatter normalt poster som forfaller til betaling innen ett år etter siste dag i regnskapsåret, samt poster som knytter seg til varekretsløpet. Omløpsmidler vurderes til laveste verdi av anskaffelseskost og antatt virkelig verdi (Laveste verdis prinsipp).

#### Anleggsmidler og langsiktig gjeld

Anleggsmidler omfatter eiendeler bestemt til varig eie og bruk for virksomheten. Anleggsmidler er vurdert til anskaffelseskost. Varige driftsmidler føres opp i balansen og avskrives over driftsmidlets forventede økonomiske levetid. Varige driftsmidler nedskrives til virkelig verdi ved verdifall som forventes ikke å være av forbigående art. Nedskrivninger blir reversert når grunnlaget for nedskrivningen ikke lenger finnes å være til stede.

#### Aksjer i datterselskap

Investeringer i datterselskap er vurdert etter kostmetoden da konsernets størrelse samlet er under maksimalgrensene for små foretak. I medhold av RL §3-2, 4. ledd har selskapet unnlatt å utarbeide konsernregnskap.

Utbytte og andre utdelinger er inntektsført som finansinntekt samme år som det er avsatt i datterselskapet. Overstiger utbytte andel av tilbakeholdt resultat etter kjøpet, representerer den overskytende del tilbakebetaling av investert kapital, og utdelingene er fratrukket investeringens verdi i balansen.

#### Fordringer

Kundefordringer føres opp i balansen til pålydende etter fradrag for avsetning til påregnelig tap. Avsetning til påregnelig tap gjøres på grunnlag av en individuell vurdering av de enkelte fordringene. I tillegg gjøres det for øvrige kundefordringer en uspesifisert avsetning for å dekke antatt tap. Andre fordringer er også gjenstand for en tilsvarende vurdering.

#### Skatt

Skattekostnaden i resultatregnskapet omfatter periodens betalbare skatt som blir utlignet og forfaller til betaling i neste regnskapsår i tillegg til endring i utsatt skatt. Utsatt skatt er beregnet med skattesatsen ved utgangen av regnskapsåret (22 %) på grunnlag av skattereduserende og skatteøkende midlertidige forskjeller som eksisterer mellom regnskapsmessige og skattemessige verdier. I beregningen er det også medtatt skattemessig framførbart underskudd ved regnskapsårets utgang. Skatteøkende og skattereduserende midlertidige forskjeller som reverserer eller kan reversere i samme periode er utlignet og nettoført.



Singh&Company AS

## Noter 2021

### Note 2 - Lønn, ansatte, revisor

Selskapet har ikke hatt ansatte i regnskapsåret. Foretaket er ikke pliktig til å ha tjenstepensjonsordning etter lov om obligatorisk tjenstepensjon.

Spesifikasjon av lønnskostnader	2021	2020
Lønn	0	0
<b>Totalt</b>	<b>0</b>	<b>0</b>

Ytelser til ledende personer og revisor	2021	2020
Styremedlemmer	0	0

Selskapet fravalgte revisjon fra stiftelsen av, og det har heller ikke vært andre kostnader til revisor i 2021.

### Note 3 - Investering i datterselskap

Datterselskap er bokført i regnskapet etter kostmetoden. Selskapet har følgende datterselskap:

Selskap:	Ansk.kost:	Bokført verdi:	Formueverdi:
Aksjer i Fourfront Advisors AS	1	1	176 002

Selskap:	Antall aksjer	Eierandel %	Årsres. 2021	EK 31.12.2021
Aksjer i Fourfront Advisors AS	100	100,0 %	98 380	26 988

Resultatregnskap:	2021	2020
Mottatt konsernbidrag	73 774	0

Mellomværender:

Kortsiktig fordring:	2021	2020
Mottatt konsernbidrag i år	73 774	0

Kortsiktig gjeld:	2021	2020
Mlv. Fourfront Advisors AS	6 558	6 558



Singh&Company AS

## Noter 2021

### Note 4 - Investeringer i anleggsaksjer / mellomværender

Selskap:	Ansk.kost:	Bokført verdi:	Andel formueverdi:
Aksjer i Vicotee AS	1 499 867	1 499 867	0
Aksjer i Virinco Group AS	799 959	799 959	176 002

Selskap:	Antall aksjer	Eierandel %	Årsres. 2021	EK 31.12.2021
Aksjer i Vicotee AS	20 476	3,01 %	-5 448 611	23 564 626
Aksjer i Virinco Group AS	13 374	4,29 %	0	37 431 050

Resultatregnskap:	<b>2021</b>	<b>2020</b>
Utbytte mottatt	128 842	0

Rentekost lån fra Virinco AS	8 062	13 808
------------------------------	-------	--------

Mellomværender:	Herav forf. e/2026	2021	2020
Lån fra Virinco AS	0	411 152	403 090

### Note 5 - Skatt

Årets skattegrunnlag: **2021**

Resultat før skattekostnader	168 661
Permanente og andre forskjeller	-198 751
Mottatt konsernbidrag	73 774
Anvendt skattemessig framførbart underskudd	18 478
<b>Inntekt</b>	<b>25 206</b>

Årets skattekostnad	2021	2020
Betalbar skatt	5 545	-3 172
<b>Samlede ordinære skattekostnader</b>	<b>5 545</b>	<b>-3 172</b>

Midlertidige forskjeller og balanseført utsatt skatt	2021	2020
- Fremførbart skattemessig underskudd	0	18 496

**Sum negative skatteøkende forskjeller** **0** **18 478**

Forskj. som ikke inngår i beregning av utsatt skatt 0 18 478

**Balanseført utsatt skattefordel** **0** **0**

Noter for Singh&Company AS

Organisasjonsnr. 912299902



Singh&Company AS

## Noter 2021

### Note 6 - Egenkapital

	Aksjekapital	Annen egenkapital	Sum egenkapital
Pr 1.1.	30 000	-18 988	11 012
Tilført fra årsresultat		163 116	163 116
<b>Pr 31.12.</b>	<b>30 000</b>	<b>144 127</b>	<b>174 127</b>

### Note 7 - Aksjekapital, aksjonær, mellomværender

Selskapet har 100 aksjer pålydende kr 300 pr. aksje, samlet aksjekapital utgjør kr 30 000.

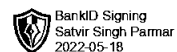
Selskapet har en aksjonær:

Navn	Stilling	Antall	Eierandel
Satvir Singh Parmar	Styreleder / dgl. leder	100	100,0 %

Gjeld til aksjonær:	2021	2020
Lån fra Satvir Singh	2 190 986	1 750 278
Korts. gjeld til Satvir Singh Parmar	32 634	32 634

Rentekostnader:	2021	2020
Rentekostnad lån fra Satvir	19 334	0

Tall for 2021 omfatter også 2020



**Årsregnskap 2021  
for  
Singh&Company AS**

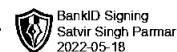
**Foretaksnr. 912299902**

**Utarbeidet av:**  
Amesto AccountHouse Sør AS  
Autorisert regnskapsførerselskap  
St. Halvards gt. 2b  
3015 DRAMMEN  
Organisasjonsnr. 912976904

**amesto**  
AccountHouse



Singh&amp;Company AS

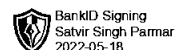


## Resultatregnskap

	Note	2021	2020
<b>DRIFTSINNEKTER OG DRIFTSKOSTNADER</b>			
<b>Driftsinntekter</b>			
<b>Sum driftsinntekter</b>		<b>0</b>	<b>0</b>
<b>Driftskostnader</b>			
Annen driftskostnad	2	6 563	11 993
<b>Sum driftskostnader</b>		<b>6 563</b>	<b>11 993</b>
<b>DRIFTSRESULTAT</b>		<b>(6 563)</b>	<b>(11 993)</b>
<b>FINANSINNEKTER OG FINANSKOSTNADER</b>			
<b>Finansinntekter</b>			
Inntekt på investering i datterselskap	3	73 774	0
Annen renteinntekt		3	98
Annen finansinntekt	4	128 842	0
<b>Sum finansinntekter</b>		<b>202 619</b>	<b>98</b>
<b>Finanskostnader</b>			
Annen rentekostnad	4,7	27 396	13 808
<b>Sum finanskostnader</b>		<b>27 396</b>	<b>13 808</b>
<b>NETTO FINANSPOSTER</b>		<b>175 223</b>	<b>(13 710)</b>
<b>ORDINÆRT RES. FØR SKATTEKOSTNAD</b>		<b>168 661</b>	<b>(25 703)</b>
Skattekostnad på ordinært resultat	5	5 545	(3 172)
<b>ORDINÆRT RESULTAT</b>		<b>163 116</b>	<b>(22 532)</b>
<b>ARSRESULTAT</b>		<b>163 116</b>	<b>(22 532)</b>
<b>OVERF. OG DISPONERINGER</b>			
Overføringer annen egenkapital	6	144 127	(3 543)
Fremføring av udekket tap	6	18 988	(18 988)
<b>SUM OVERF. OG DISP.</b>		<b>163 116</b>	<b>(22 532)</b>



Singh&amp;Company AS

**Balanse pr. 31.12.2021**

	Note	31.12.2021	31.12.2020
<b>EIENDELER</b>			
<b>ANLEGGSMIDLER</b>			
<b>Finansielle anleggsmidler</b>			
Investeringer i datterselskap	3	1	0
Investeringer i aksjer og andeler	4	2 499 976	2 000 045
<b>Sum finansielle anleggsmidler</b>		<b>2 499 977</b>	<b>2 000 045</b>
<b>SUM ANLEGGSMIDLER</b>		<b>2 499 977</b>	<b>2 000 045</b>
<b>OMLØPSMIDLER</b>			
<b>Fordringer</b>			
Fordringer på konsernselskap	3	73 774	0
Andre kortsiktige fordringer		0	1 586
<b>Sum fordringer</b>		<b>73 774</b>	<b>1 586</b>
Bankinnskudd, kontanter o.l.		247 251	201 941
<b>SUM OMLØPSMIDLER</b>		<b>321 025</b>	<b>203 527</b>
<b>SUM EIENDELER</b>		<b>2 821 003</b>	<b>2 203 572</b>
<b>EGENKAPITAL OG GJELD</b>			
<b>EGENKAPITAL</b>			
<b>Innskutt egenkapital</b>			
Aksjekapital	6,7	30 000	30 000
<b>Sum innskutt egenkapital</b>		<b>30 000</b>	<b>30 000</b>
<b>Opptjent egenkapital</b>			
Annen egenkapital	6	144 127	0
Udekket tap	6	0	(18 988)
<b>Sum opptjent egenkapital</b>		<b>144 127</b>	<b>(18 988)</b>
<b>SUM EGENKAPITAL</b>		<b>174 127</b>	<b>11 012</b>
<b>GJELD</b>			
<b>LANGSIKTIG GJELD</b>			
<b>Annen langsiktig gjeld</b>			
Øvrig langsiktig gjeld	4,7	2 602 138	2 153 368
<b>Sum annen langsiktig gjeld</b>		<b>2 602 138</b>	<b>2 153 368</b>
<b>SUM LANGSIKTIG GJELD</b>		<b>2 602 138</b>	<b>2 153 368</b>
<b>KORTSIKTIG GJELD</b>			
Betalbar skatt	5	5 545	0
Kortsiktig gjeld til konsernselskap	3	6 558	0
Annen kortsiktig gjeld	3,7	32 634	39 192
<b>SUM KORTSIKTIG GJELD</b>		<b>44 737</b>	<b>39 192</b>
<b>SUM GJELD</b>		<b>2 646 875</b>	<b>2 192 560</b>
<b>SUM EGENKAPITAL OG GJELD</b>		<b>2 821 003</b>	<b>2 203 572</b>

Drammen, 18 / 05 - 2022

Satvir Singh Parmar  
Styreleder / Daglig leder

Årsregnskap for Singh&amp;Company AS

Organisasjonsnr. 912299902



## Noter 2021

### Note 1 - Regnskapsprinsipper

Årsregnskapet er satt opp i samsvar med regnskapsloven og god regnskapsskikk for små foretak.

#### Omløpsmidler og kortsiktig gjeld

Omløpsmidler og kortsiktig gjeld omfatter normalt poster som forfaller til betaling innen ett år etter siste dag i regnskapsåret, samt poster som knytter seg til varekretsløpet. Omløpsmidler vurderes til laveste verdi av anskaffelseskost og antatt virkelig verdi (Laveste verdis prinsipp).

#### Anleggsmidler og langsiktig gjeld

Anleggsmidler omfatter eiendeler bestemt til varig eie og bruk for virksomheten. Anleggsmidler er vurdert til anskaffelseskost. Varige driftsmidler føres opp i balansen og avskrives over driftsmidlets forventede økonomiske levetid. Varige driftsmidler nedskrives til virkelig verdi ved verdifall som forventes ikke å være av forbigående art. Nedskrivninger blir reversert når grunnlaget for nedskrivningen ikke lenger finnes å være til stede.

#### Aksjer i datterselskap

Investeringer i datterselskap er vurdert etter kostmetoden da konsernets størrelse samlet er under maksimalgrensene for små foretak. I medhold av RL §3-2, 4. ledd har selskapet unnlatt å utarbeide konsernregnskap.

Utbytte og andre utdelinger er inntektsført som finansinntekt samme år som det er avsatt i datterselskapet. Overstiger utbytte andel av tilbakeholdt resultat etter kjøpet, representerer den overskytende del tilbakebetaling av investert kapital, og utdelingene er fratrukket investeringens verdi i balansen.

#### Fordringer

Kundefordringer føres opp i balansen til pålydende etter fradrag for avsetning til påregnelig tap. Avsetning til påregnelig tap gjøres på grunnlag av en individuell vurdering av de enkelte fordringene. I tillegg gjøres det for øvrige kundefordringer en uspesifisert avsetning for å dekke antatt tap. Andre fordringer er også gjenstand for en tilsvarende vurdering.

#### Skatt

Skattekostnaden i resultatregnskapet omfatter periodens betalbare skatt som blir utlignet og forfaller til betaling i neste regnskapsår i tillegg til endring i utsatt skatt. Utsatt skatt er beregnet med skattesatsen ved utgangen av regnskapsåret (22 %) på grunnlag av skattereduserende og skatteøkende midlertidige forskjeller som eksisterer mellom regnskapsmessige og skattemessige verdier. I beregningen er det også medtatt skattemessig framførbart underskudd ved regnskapsårets utgang. Skatteøkende og skattereduserende midlertidige forskjeller som reverserer eller kan reversere i samme periode er utlignet og nettoført.



## Noter 2021

### Note 2 - Lønn, ansatte, revisor

Selskapet har ikke hatt ansatte i regnskapsåret. Foretaket er ikke pliktig til å ha tjenestepensjonsordning etter lov om obligatorisk tjenestepensjon.

Spesifikasjon av lønnskostnader	2021	2020
Lønn	0	0
<b>Totalt</b>	<b>0</b>	<b>0</b>

Ytelser til ledende personer og revisor	2021	2020
Styremedlemmer	0	0

Selskapet fravalgte revisjon fra stiftelsen av, og det har heller ikke vært andre kostnader til revisor i 2021.

### Note 3 - Investering i datterselskap

Datterselskap er bokført i regnskapet etter kostmetoden. Selskapet har følgende datterselskap:

Selskap:	Ansk.kost:	Bokført verdi:	Formueverdi:
Aksjer i Fourfront Advisors AS	1	1	176 002

Selskap:	Antall aksjer	Eierandel %	Årsres. 2021	EK 31.12.2021
Aksjer i Fourfront Advisors AS	100	100,0 %	98 380	26 988

Resultatregnskap:	2021	2020
Mottatt konsernbidrag	73 774	0

Mellomværender:

Kortsiktig fordring:	2021	2020
Mottatt konsernbidrag i år	73 774	0

Kortsiktig gjeld:	2021	2020
Mlv. Fourfront Advisors AS	6 558	6 558



## Noter 2021

### Note 4 - Investeringer i anleggsaksjer / mellomværender

Selskap:	Ansk.kost:	Bokført verdi:	Andel formueverdi:
Aksjer i Vicotee AS	1 499 867	1 499 867	0
Aksjer i Virinco Group AS	799 959	799 959	176 002

Selskap:	Antall aksjer	Eierandel %	Årsres. 2021	EK 31.12.2021
Aksjer i Vicotee AS	20 476	3,01 %	-5 448 611	23 564 626
Aksjer i Virinco Group AS	13 374	4,29 %	0	37 431 050

Resultatregnskap:	<b>2021</b>	<b>2020</b>
Utbytte mottatt	128 842	0

Rentekost lån fra Virinco AS	8 062	13 808
------------------------------	-------	--------

Mellomværender:	Herav forf. e/2026	2021	2020
Lån fra Virinco AS	0	411 152	403 090

### Note 5 - Skatt

#### Årets skattegrunnlag: **2021**

Resultat før skattekostnader	168 661
Permanente og andre forskjeller	-198 751
Mottatt konsernbidrag	73 774
Anvendt skattemessig framførbart underskudd	18 478
<b>Inntekt</b>	<b>25 206</b>

Årets skattekostnad	2021	2020
Betalbar skatt	5 545	-3 172
<b>Samlede ordinære skattekostnader</b>	<b>5 545</b>	<b>-3 172</b>

Midlertidige forskjeller og balanseført utsatt skatt	2021	2020
- Fremførbart skattemessig underskudd	0	18 496

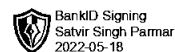
<b>Sum negative skatteøkende forskjeller</b>	<b>0</b>	<b>18 478</b>
--	----------	---------------

Forskj. som ikke inngår i beregning av utsatt skatt	0	18 478
---	---	--------

<b>Balanseført utsatt skattefordel</b>	<b>0</b>	<b>0</b>
--	----------	----------



Singh&Company AS



## Noter 2021

### Note 6 - Egenkapital

	Aksjekapital	Annen egenkapital	Sum egenkapital
Pr 1.1.	30 000	-18 988	11 012
Tilført fra årsresultat		163 116	163 116
<b>Pr 31.12.</b>	<b>30 000</b>	<b>144 127</b>	<b>174 127</b>

### Note 7 - Aksjekapital, aksjonær, mellomværender

Selskapet har 100 aksjer pålydende kr 300 pr. aksje, samlet aksjekapital utgjør kr 30 000.

Selskapet har en aksjonær:

Navn	Stilling	Antall	Eierandel
Satvir Singh Parmar	Styreleder / dgl. leder	100	100,0 %

Gjeld til aksjonær:	2021	2020
Lån fra Satvir Singh	2 190 986	1 750 278
Korts. gjeld til Satvir Singh Parmar	32 634	32 634

Rentekostnader:	2021	2020
Rentekostnad lån fra Satvir	19 334	0

Tall for 2021 omfatter også 2020