



## ÅRSREGNSKAPET FOR REGNSKAPSÅRET 2024 - GENERELL INFORMASJON

### Enheten

Organisasjonsnummer: 925 338 060  
Organisasjonsform: Aksjeselskap  
Foretaksnavn: GOSUBSEA AS  
Forretningsadresse: Husøyvegen 25  
4262 AVALDSNES

### Regnskapsår

Årsregnskapets periode: 01.01.2024 - 31.12.2024

### Konsern

Morselskap i konsern: Nei

### Regnskapsregler

Regler for små foretak benyttet: Ja  
Benyttet ved utarbeidelsen av årsregnskapet til selskapet: Regnskapslovens alminnelige regler

### Årsregnskapet fastsatt av kompetent organ

Bekreftet av representant for selskapet: Helge Knutsen  
Dato for fastsettelse av årsregnskapet: 01.05.2025

### Grunnlag for avgivelse

År 2024: Årsregnskapet er elektronisk innlevert  
År 2023: Tall er hentet fra elektronisk innlevert årsregnskap fra 2024

*Det er ikke krav til at årsregnskapet m.v. som sendes til Regnskapsregisteret er undertegnet. Kontrollen på at dette er utført ligger hos revisor/enhetens øverste organ. Sikkerheten ivaretas ved at innsender har rolle/rettighet for innsending av årsregnskapet via Altinn, og ved at det bekreftes at årsregnskapet er fastsatt av kompetent organ.*

Brønnøysundregistrene, 22.05.2025



## Resultatregnskap

Beløp i: NOK	Note	2024	2023
<b>RESULTATREGNSKAP</b>			
<b>Inntekter</b>			
Salgsinntekt		50 229 266	35 330 502
<b>Sum inntekter</b>		<b>50 229 266</b>	<b>35 330 502</b>
<b>Kostnader</b>			
Endring i beholdning av varer under tilvirkning og ferdig tilvirkede varer		-164 878	-179 306
Varekostnad	1	28 487 944	23 346 742
Lønnskostnad	2	6 666 467	4 739 385
Avskrivning av driftsmidler og immaterielle eiendeler	3	3 195 074	1 393 765
Annen driftskostnad		1 847 493	1 538 758
<b>Sum kostnader</b>		<b>40 032 100</b>	<b>30 839 345</b>
<b>Driftsresultat</b>		<b>10 197 167</b>	<b>4 491 158</b>
<b>Finansinntekter og finanskostnader</b>			
Annen renteinntekt		1 954	19 630
Annen finansinntekt		181 518	968 524
<b>Sum finansinntekter</b>		<b>183 471</b>	<b>988 154</b>
Annen rentekostnad		18 844	214 924
Annen finanskostnad		1 137 409	1 039 313
<b>Sum finanskostnader</b>		<b>1 156 253</b>	<b>1 254 237</b>
<b>Netto finans</b>		<b>-972 782</b>	<b>-266 083</b>
<b>Resultat før skattekostnad</b>		<b>9 224 385</b>	<b>4 225 074</b>
Skattekostnad på resultat	4	2 035 636	929 667
<b>Årsresultat</b>	5	<b>7 188 749</b>	<b>3 295 407</b>
<b>Årsresultat etter minoritetsinteresser</b>		<b>7 188 749</b>	<b>3 295 407</b>
<b>Totalresultat</b>		<b>7 188 749</b>	<b>3 295 407</b>



## Resultatregnskap

<b>Beløp i: NOK</b>	<b>Note</b>	<b>2024</b>	<b>2023</b>
<b>Overføringer og disponeringer</b>			
Avsatt til annen egenkapital		7 188 749	3 295 407
<b>Sum overføringer og disponeringer</b>		<b>7 188 749</b>	<b>3 295 407</b>



## Balanse

Beløp i: NOK	Note	2024	2023
<b>BALANSE - EIENDELER</b>			
<b>Anleggsmidler</b>			
<b>Immaterielle eiendeler</b>			
Utsatt skattefordel	4		
<b>Varige driftsmidler</b>			
Tomter, bygninger o.a. fast eiendom	3		
Maskiner og anlegg	3	15 993 468	7 626 555
Skip og flytende installasjoner	3		
Driftsløsøre, inventar o.a. utstyr	3	53 337	76 041
<b>Sum varige driftsmidler</b>	<b>3</b>	<b>16 046 806</b>	<b>7 702 596</b>
<b>Sum anleggsmidler</b>		<b>16 046 806</b>	<b>7 702 596</b>
<b>Omløpsmidler</b>			
<b>Varer</b>			
<b>Sum varer</b>	<b>1</b>	<b>506 982</b>	<b>342 104</b>
<b>Fordringer</b>			
Kundefordringer		10 492 295	11 683 306
Andre kortsiktige fordringer		127 093	78 613
<b>Sum fordringer</b>		<b>10 619 389</b>	<b>11 761 919</b>
<b>Bankinnskudd, kontanter og lignende</b>			
Bankinnskudd, kontanter o.l.	6	3 739 728	526 870
<b>Sum bankinnskudd, kontanter og lignende</b>		<b>3 739 728</b>	<b>526 870</b>
<b>Sum omløpsmidler</b>		<b>14 866 099</b>	<b>12 630 893</b>
<b>SUM EIENDELER</b>		<b>30 912 905</b>	<b>20 333 489</b>

## BALANSE - EGENKAPITAL OG GJELD

### Egenkapital

#### Innskutt egenkapital



## Balanse

Beløp i: NOK	Note	2024	2023
Aksjekapital	7	200 000	100 000
Beholdning av egne aksjer	7		
Overkurs		5 117 815	340 000
<b>Sum innskutt egenkapital</b>		<b>5 317 815</b>	<b>440 000</b>
<b>Opptjent egenkapital</b>			
Annen egenkapital		10 725 117	3 536 369
<b>Sum opptjent egenkapital</b>		<b>10 725 117</b>	<b>3 536 369</b>
<b>Sum egenkapital</b>	5	<b>16 042 932</b>	<b>3 976 369</b>
<b>Gjeld</b>			
<b>Langsiktig gjeld</b>			
Utsatt skatt	4	217 711	100 730
<b>Sum avsetninger for forpliktelser</b>		<b>217 711</b>	<b>100 730</b>
<b>Annen langsiktig gjeld</b>			
Øvrig langsiktig gjeld			4 388 473
<b>Sum annen langsiktig gjeld</b>			<b>4 388 473</b>
<b>Sum langsiktig gjeld</b>		<b>217 711</b>	<b>4 489 203</b>
<b>Kortsiktig gjeld</b>			
Leverandørgjeld		8 105 449	6 633 671
Betalbar skatt	4	1 918 655	846 086
Skyldig offentlige avgifter		2 188 099	2 484 911
Annen kortsiktig gjeld		2 440 059	1 903 250
<b>Sum kortsiktig gjeld</b>		<b>14 652 261</b>	<b>11 867 918</b>
<b>Sum gjeld</b>		<b>14 869 972</b>	<b>16 357 121</b>
<b>SUM EGENKAPITAL OG GJELD</b>		<b>30 912 905</b>	<b>20 333 489</b>



## Brønnøysundregistrene

### ÅRSREGNSKAP FOR REGNSKAPSÅRET 2024 - GENERELL INFORMASJON

Journalnummer: 2025 416186

#### Enheten

Organisasjonsnummer: 925 338 060  
Organisasjonsform: Aksjeselskap  
Foretaksnavn: GOSUBSEA AS  
Forretningsadresse: Husøyvegen 25  
4262 AVALDSNES

#### Regnskapsår

Årsregnskapets periode: 01.01.2024 - 31.12.2024

#### Konsern

Morselskap i konsern: Nei

#### Regnskapsregler

Regler for små foretak benyttet: Ja  
Benyttet ved utarbeidelsen av  
årsregnskapet til selskapet: Regnskapslovens alminnelige regler

#### Årsregnskapet fastsatt av kompetent organ

Bekreftet av representant for selskapet: Helge Knutsen  
Dato for fastsettelse av årsregnskapet: 01.05.2025

#### Revisjon

Årsregnskapet er utarbeidet av ekstern  
autorisert regnskapsfører: Ja  
Ekstern autorisert regnskapsfører har i  
løpet av regnskapsåret bistått ved den  
løpende regnskapsføringen eller utført  
andre tjenester for selskapet enn å  
utarbeide årsregnskapet: Ja

#### Grunnlag for avgivelse

År 2024: Årsregnskap er elektronisk innlevert.  
År 2023: Tall er hentet fra elektronisk innlevert årsregnskap fra 2024.

*Det er ikke krav til at årsregnskapet m.v. som sendes til Regnskapsregisteret er undertegnet. Kontrollen på at dette er utført ligger hos revisor/enhetens øverste organ. Sikkerheten ivaretas ved at innsender har rolle/rettighet for innsending av årsregnskapet via Altinn, og ved at det bekreftes at årsregnskapet er fastsatt av kompetent organ.*

Brønnøysundregistrene, 21.05.2025



Organisasjonsnr: 925 338 060  
GOSUBSEA AS

## RESULTATREGNSKAP

Beløp i: NOK	Note	2024	2023
<b>RESULTATREGNSKAP</b>			
<b>Inntekter</b>			
Salgsinntekt		50 229 266	35 330 502
<b>Sum inntekter</b>		<b>50 229 266</b>	<b>35 330 502</b>
<b>Kostnader</b>			
Endring i beholdning av varer under tilvirkning og ferdig tilvirkede varer			
Varekostnad	1	-164 878	-179 306
Lønnskostnad	2	28 487 944	23 346 742
Avskrivning av driftsmidler og immaterielle eiendeler	3	6 666 467	4 739 385
Annen driftskostnad		3 195 074	1 393 765
<b>Sum kostnader</b>		<b>40 032 100</b>	<b>30 839 345</b>
<b>Driftsresultat</b>		<b>10 197 167</b>	<b>4 491 158</b>
<b>Finansinntekter og finanskostnader</b>			
Annen renteinntekt		1 954	19 630
Annen finansinntekt		181 518	968 524
<b>Sum finansinntekter</b>		<b>183 471</b>	<b>988 154</b>
Annen rentekostnad		18 844	214 924
Annen finanskostnad		1 137 409	1 039 313
<b>Sum finanskostnader</b>		<b>1 156 253</b>	<b>1 254 237</b>
<b>Netto finans</b>		<b>-972 782</b>	<b>-266 083</b>
<b>Resultat før skattekostnad</b>		<b>9 224 385</b>	<b>4 225 074</b>
Skattekostnad på resultat	4	2 035 636	929 667
<b>Årsresultat</b>	5	<b>7 188 749</b>	<b>3 295 407</b>
<b>Årsresultat etter minoritetsinteresser</b>		<b>7 188 749</b>	<b>3 295 407</b>
<b>Totalresultat</b>		<b>7 188 749</b>	<b>3 295 407</b>
<b>Overføringer og disponeringer</b>			
Avsatt til annen egenkapital		7 188 749	3 295 407
<b>Sum overføringer og disponeringer</b>		<b>7 188 749</b>	<b>3 295 407</b>



Organisasjonsnr: 925 338 060  
GOSUBSEA AS

## BALANSE

Beløp i: NOK	Note	2024	2023
<b>BALANSE - EIENDELER</b>			
<b>Anleggsmidler</b>			
<b>Immaterielle eiendeler</b>			
Utsatt skattefordel	4		
<b>Varige driftsmidler</b>			
Tomter, bygninger o.a. fast eiendom	3		
Maskiner og anlegg	3	15 993 468	7 626 555
Skip og flytende installasjoner	3		
Driftsløsøre, inventar o. a. utstyr	3	53 337	76 041
<b>Sum varige driftsmidler</b>	<b>3</b>	<b>16 046 806</b>	<b>7 702 596</b>
<b>Sum anleggsmidler</b>		<b>16 046 806</b>	<b>7 702 596</b>
<b>Omløpsmidler</b>			
<b>Varer</b>			
<b>Sum varer</b>	<b>1</b>	<b>506 982</b>	<b>342 104</b>
<b>Fordringer</b>			
Kundefordringer		10 492 295	11 683 306
Andre kortsiktige fordringer		127 093	78 613
<b>Sum fordringer</b>		<b>10 619 389</b>	<b>11 761 919</b>
<b>Bankinnskudd, kontanter og lignende</b>			
Bankinnskudd, kontanter o. l.	6	3 739 728	526 870
<b>Sum bankinnskudd, kontanter og lignende</b>		<b>3 739 728</b>	<b>526 870</b>
<b>Sum omløpsmidler</b>		<b>14 866 099</b>	<b>12 630 893</b>
<b>SUM EIENDELER</b>		<b>30 912 905</b>	<b>20 333 489</b>
<b>BALANSE - EGENKAPITAL OG GJELD</b>			
<b>Egenkapital</b>			
<b>Innskutt egenkapital</b>			
Aksjekapital	7	200 000	100 000
Beholdning av egne aksjer	7		
Overkurs		5 117 815	340 000
<b>Sum innskutt egenkapital</b>		<b>5 317 815</b>	<b>440 000</b>



<b>Opptjent egenkapital</b>			
Annen egenkapital		10 725 117	3 536 369
<b>Sum opptjent egenkapital</b>		<b>10 725 117</b>	<b>3 536 369</b>
<b>Sum egenkapital</b>	<b>5</b>	<b>16 042 932</b>	<b>3 976 369</b>
<b>Gjeld</b>			
<b>Langsiktig gjeld</b>			
Utsatt skatt	4	217 711	100 730
<b>Sum avsetninger for forpliktelseser</b>		<b>217 711</b>	<b>100 730</b>
<b>Annen langsiktig gjeld</b>			
Øvrig langsiktig gjeld			4 388 473
<b>Sum annen langsiktig gjeld</b>			<b>4 388 473</b>
<b>Sum langsiktig gjeld</b>		<b>217 711</b>	<b>4 489 203</b>
<b>Kortsiktig gjeld</b>			
Leverandørgjeld		8 105 449	6 633 671
Betalbar skatt	4	1 918 655	846 086
Skyldig offentlige avgifter		2 188 099	2 484 911
Annen kortsiktig gjeld		2 440 059	1 903 250
<b>Sum kortsiktig gjeld</b>		<b>14 652 261</b>	<b>11 867 918</b>
<b>Sum gjeld</b>		<b>14 869 972</b>	<b>16 357 121</b>
<b>SUM EGENKAPITAL OG GJELD</b>		<b>30 912 905</b>	<b>20 333 489</b>



Organisasjonsnr: 925 338 060  
GOSUBSEA AS

NOTEOPPLYSNINGER - SELSKAP - alle poster oppgitt i hele tall

## Note

Antall årsverk i regnskapsåret  
5.00

Sum Beløp

Balanseført verdi 31.12. Varige driftsmidler Immaterielle eiend.

## Konsernregnskap

Morselskapet sitt navn

Forretningskontor for morselskapet

## Begrunnelse for at datterselskap er utelatt fra konsolideringen

Samlet beløp - tilknyttet selskap Årets Fjorårets

Samlet beløp - foretak i samme konsern Årets Fjorårets

Samlet beløp - foretak i samme konsern Årets Fjorårets

Samlet beløp - felles kontrollert virksomhet Årets Fjorårets

Pantstillelse Beløp

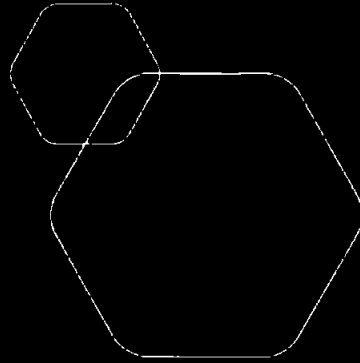
Beholdning av egne aksjer Antall Pålydende Andel av aksjek.



 BankID Signing  
Helge Knutsen  
2025-05-02

 BankID Signing  
Odd Olav Sjøen  
2025-05-02

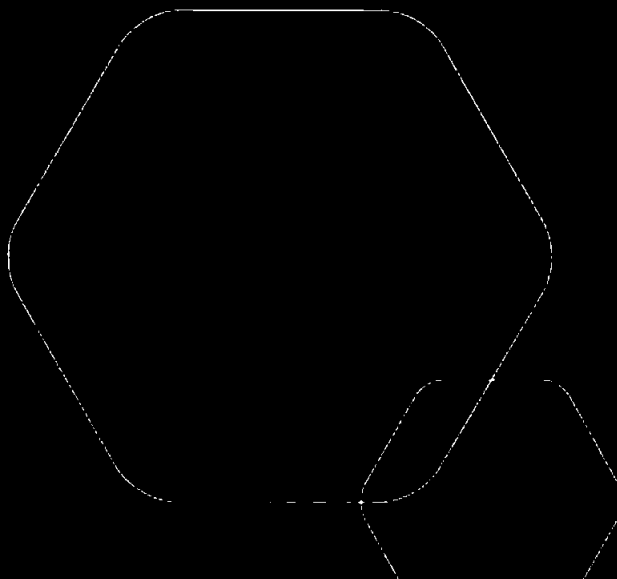
 BankID Signing  
Oddbjørn Flisnes  
2025-05-02



# Årsregnskap 2024

## Gosubsea AS

Resultatregnskap  
Balanse  
Noter til regnskapet



Org.nr.: 925 338 060



## RESULTATREGNSKAP

GOSUBSEA AS

DRIFTSINNETEKTER OG DRIFTSKOSTNADER	Note	2024	2023
Salgsinntekt		50 229 266	35 330 502
<b>Sum driftsinntekter</b>		<b>50 229 266</b>	<b>35 330 502</b>
Varekostnad	1	28 487 944	23 346 742
End. beh. varer u.tilv. og ferdigvarer		-164 878	-179 306
Lønnskostnad	2	6 666 467	4 739 385
Avskrivning av driftsmidler og immaterielle eiendeler	3	3 195 074	1 393 765
Annen driftskostnad		1 847 493	1 538 758
<b>Sum driftskostnader</b>		<b>40 032 100</b>	<b>30 839 345</b>
<b>Driftsresultat</b>		<b>10 197 167</b>	<b>4 491 158</b>
<b>FINANSINNETEKTER OG FINANSKOSTNADER</b>			
Annen renteinntekt		1 954	19 630
Annen finansinntekt		181 518	968 524
Annen rentekostnad		18 844	214 924
Annen finanskostnad		1 137 409	1 039 313
<b>Resultat av finansposter</b>		<b>-972 782</b>	<b>-266 083</b>
Resultat før skattekostnad		9 224 385	4 225 074
Skattekostnad på resultat	4	2 035 636	929 667
<b>Resultat</b>		<b>7 188 749</b>	<b>3 295 407</b>
<b>Årsresultat</b>	5	<b>7 188 749</b>	<b>3 295 407</b>
<b>OVERFØRINGER</b>			
Avsatt til annen egenkapital		7 188 749	3 295 407
<b>Sum overføringer</b>		<b>7 188 749</b>	<b>3 295 407</b>



### BALANSE

GOSUBSEA AS

EIENDELER	Note	2024	2023
<b>ANLEGGSMIDLER</b>			
<b>VARIGE DRIFTSMIDLER</b>			
Maskiner og anlegg	3	15 993 468	7 626 555
Driftsløsøre, inventar o.a. utstyr	3	53 337	76 041
<b>Sum varige driftsmidler</b>	<b>3</b>	<b>16 046 806</b>	<b>7 702 596</b>
<b>Sum anleggsmidler</b>		<b>16 046 806</b>	<b>7 702 596</b>
<b>OMLØPSMIDLER</b>			
Lager av varer og annen beholdning	1	506 982	342 104
<b>FORDRINGER</b>			
Kundefordringer		10 492 295	11 683 306
Andre kortsiktige fordringer		127 093	78 613
<b>Sum fordringer</b>		<b>10 619 389</b>	<b>11 761 919</b>
Bankinnskudd, kontanter o.l.	6	3 739 728	526 870
<b>Sum omløpsmidler</b>		<b>14 866 099</b>	<b>12 630 893</b>
<b>Sum eiendeler</b>		<b>30 912 905</b>	<b>20 333 489</b>

GOSUBSEA AS

SIDE 3



## BALANSE

GOSUBSEA AS

EGENKAPITAL OG GJELD	Note	2024	2023
<b>EGENKAPITAL</b>			
<b>INNSKUTT EGENKAPITAL</b>			
Aksjekapital	7	200 000	100 000
Overkurs		5 117 815	340 000
<b>Sum innskutt egenkapital</b>		<b>5 317 815</b>	<b>440 000</b>
<b>OPPTJENT EGENKAPITAL</b>			
Annen egenkapital		10 725 117	3 536 369
<b>Sum opptjent egenkapital</b>		<b>10 725 117</b>	<b>3 536 369</b>
<b>Sum egenkapital</b>	<b>5</b>	<b>16 042 932</b>	<b>3 976 369</b>
<b>GJELD</b>			
Utsatt skatt	4	217 711	100 730
<b>Sum avsetning for forpliktelser</b>		<b>217 711</b>	<b>100 730</b>
Øvrig langsiktig gjeld		0	4 388 473
<b>Sum annen langsiktig gjeld</b>		<b>0</b>	<b>4 388 473</b>
<b>KORTSIKTIG GJELD</b>			
Leverandørgjeld		8 105 449	6 633 671
Betalbar skatt	4	1 918 655	846 086
Skyldig offentlige avgifter		2 188 099	2 484 911
Annen kortsiktig gjeld		2 440 059	1 903 250
<b>Sum kortsiktig gjeld</b>		<b>14 652 261</b>	<b>11 867 918</b>
<b>Sum gjeld</b>		<b>14 869 972</b>	<b>16 357 121</b>
<b>Sum egenkapital og gjeld</b>		<b>30 912 905</b>	<b>20 333 489</b>

01.05.2025  
Styret i Gosubsea AS

  
Jan De Koning  
styreleder

Oddbjørn Flisnes  
styremedlem

Odd Olav Sjøen  
styremedlem

Helge Knutsen  
styremedlem/daglig leder

GOSUBSEA AS

SIDE 4



## **Regnskapsprinsipper**

Årsregnskapet er satt opp i samsvar med regnskapsloven og NRS 8 - God regnskapsskikk for små foretak.

## **VALUTA**

Pengeposter i utenlandsk valuta vurderes iht. kursen ved regnskapsårets slutt.

## **DRIFTSINNTEKTER**

Inntektsføring ved salg av varer skjer på leveringstidspunktet. Tjenester inntektsføres etter hvert som de leveres.

## **SKATT**

Skattekostnaden i resultatregnskapet omfatter både periodens betalbare skatt og endring i utsatt skatt. Utsatt skatt er beregnet med 22 % på grunnlag av de midlertidige forskjeller som eksisterer mellom regnskapsmessige og skattemessige verdier, samt ligningsmessig underskudd til fremføring ved utgangen av regnskapsåret. Skatteøkende og skattereduserende midlertidige forskjeller som reverserer eller kan reverseres i samme periode er utlignet og nettoført.

## **KLASSIFISERING OG VURDERING AV ANLEGGSMIDLER**

Anleggsmidler omfatter eiendeler bestemt til varig eie og bruk. Anleggsmidler er vurdert til anskaffelseskost. Varige driftsmidler balanseføres og avskrives over driftsmidlets økonomiske levetid. Avskrivningsperioden for fast eiendom anskaffet etter 2009 er dekomponert i en del som gjelder råbygget og en del som gjelder faste tekniske installasjoner. Varige driftsmidler nedskrives til gjenvinnbart beløp ved verdifall som forventes ikke å være forbigående. Gjenvinnbart beløp er det høyeste av netto salgsverdi og verdi i bruk. Verdi i bruk er nåverdi av fremtidige kontantstrømmer knyttet til eiendelen. Nedskrivningen reverseres når grunnlaget for nedskrivningen ikke lenger er til stede.

## **KLASSIFISERING OG VURDERING AV OMLØPSMIDLER**

Omløpsmidler og kortsiktig gjeld omfatter normalt poster som forfaller til betaling innen ett år etter balansedagen, samt poster som knytter seg til varekretsløpet. Omløpsmidler vurderes til laveste verdi av anskaffelseskost og virkelig verdi.

## **VARER**

Varer er vurdert til det laveste av anskaffelseskost og netto salgsverdi.

## **FORDRINGER**

Kundefordringer og andre fordringer oppføres til pålydende etter fradrag for avsetning til forventet tap. Avsetning til tap gjøres på grunnlag av en individuell vurdering av de enkelte fordringene.



## Note 1 Varer

Varelager	2024	2023
Delelager	506 982	342 104
<b>Sum varelager</b>	<b>506 982</b>	<b>342 104</b>

## Note 2 Lønnskostnader og antall årsverk

### LØNNSKOSTNADER

	2024	2023
Lønninger	5 523 169	4 017 727
Arbeidsgiveravgift	803 896	567 884
Pensjonskostnader	182 234	99 130
Andre ytelser	157 169	54 643
<b>Sum</b>	<b>6 666 467</b>	<b>4 739 385</b>

Selskapet har i 2024 sysselsatt 5 årsverk.

## Note 3 Anleggsmidler

	Maskiner og anlegg	Driftsløsøre, inventar ol.	Sum
Anskaffelseskost pr. 01.01.24	9 877 544	113 520	9 991 064
+ Tilgang kjøpte driftsmidler		11 539 283	11 539 283
= <b>Anskaffelseskost 31.12.24</b>	<b>9 877 544</b>	<b>11 652 803</b>	<b>21 530 347</b>
Akkumulerte avskrivninger 31.12.24	4 218 369	1 265 172	5 483 541
= <b>Bokført verdi 31.12.24</b>	<b>5 659 175</b>	<b>10 387 631</b>	<b>16 046 806</b>
Årets ordinære avskrivninger	1 967 380	1 227 694	3 195 074
Økonomisk levetid	0-5 år	0-5 år	



## Note 4 Skatt

<b>Årets skattekostnad</b>	<b>2024</b>	<b>2023</b>
Resultatført skatt på ordinært resultat:		
Betalbar skatt	1 918 655	846 086
Endring i utsatt skatt	116 981	83 581
<b>Skattekostnad ordinært resultat</b>	<b>2 035 636</b>	<b>929 667</b>
Skattepliktig inntekt:		
Resultat før skatt	9 224 385	4 225 074
Permanente forskjeller	28 503	690
Endring i midlertidige forskjeller	-531 729	-379 917
<b>Skattepliktig inntekt</b>	<b>8 721 159</b>	<b>3 845 847</b>
Betalbar skatt i balansen:		
Betalbar skatt på årets resultat	1 918 655	846 086
<b>Sum betalbar skatt i balansen</b>	<b>1 918 655</b>	<b>846 086</b>

Skatteeffekten av midlertidige forskjeller som har gitt opphav til utsatt skatt og utsatte skattefordeler, spesifisert på typer av midlertidige forskjeller

	<b>2024</b>	<b>2023</b>	<b>Endring</b>
Varige driftsmidler	1 139 594	607 865	-531 729
Fordringer	-150 000	-150 000	0
<b>Sum</b>	<b>989 594</b>	<b>457 865</b>	<b>-531 729</b>
<b>Grunnlag for utsatt skatt</b>	<b>989 594</b>	<b>457 865</b>	<b>-531 729</b>
<b>Utsatt skatt (22 %)</b>	<b>217 711</b>	<b>100 730</b>	<b>-116 980</b>

## Note 5 Egenkapital

	<b>Aksjekapital</b>	<b>Overkurs</b>	<b>Annen Innskutt egenkapital</b>	<b>Annen egenkapital</b>	<b>Sum egenkapital</b>
Pr. 31.12.2023	100 000	340 000	0	3 536 369	3 976 369
Årets resultat				7 188 749	7 188 749
Gjeldskonvertering	100 000			4 777 815	4 877 815
<b>Pr 31.12.2024</b>	<b>200 000</b>	<b>340 000</b>	<b>0</b>	<b>15 502 932</b>	<b>16 042 932</b>

## Note 6 Bankinnskudd

Innestående midler på skattetrekkkonto (bundne midler) er på kr. 201 311.



## Note 7 Aksjonærer

### AKSJEKAPITALEN I GOSUBSEA AS PR. 31.12 BESTÅR AV:

	Antall	Pålydende	Bokført
Ordinære aksjer	200 000	1,0	200 000
<b>Sum</b>	<b>200 000</b>		<b>200 000</b>

### EIERSTRUKTUR

De største aksjonærene i % pr. 31.12 var:

	Ordinære	Eierandel	Stemmeandel
Unique Group FZC	100 000	50,0	50,0
Hkn AS	60 000	30,0	30,0
Ofl Invest AS	20 000	10,0	10,0
Oos AS	20 000	10,0	10,0
<b>Totalt antall aksjer</b>	<b>200 000</b>	<b>100,0</b>	<b>100,0</b>

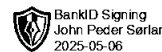
### AKSJER EIET AV MEDLEMMER I STYRET OG DAGLIG LEDER:

Navn	Verv	Ordinære
Helge Knutsen	styremedlem/daglig leder	60 000
Oddbjørn Flisnes	styremedlem	20 000
Odd Olav Sjøen	styremedlem	20 000
<b>Totalt antall aksjer</b>		<b>100 000</b>



## SØRL ND

REVISJON AS



Til generalforsamlingen i Gosubsea AS

### Uavhengig revisors beretning

#### Konklusjon

Vi har revidert årsregnskapet for Gosubsea AS som viser et overskudd på NOK 7 188 749. Årsregnskapet består av balanse per 31. desember 2024, resultatregnskap for regnskapsåret avsluttet per denne datoen og noter til årsregnskapet, herunder et sammendrag av viktige regnskapsprinsipper.

#### Etter vår mening

- oppfyller årsregnskapet gjeldende lovkrav, og
- gir årsregnskapet et rettviseende bilde av selskapets finansielle stilling per 31. desember 2024, og av dets resultater for regnskapsåret avsluttet per denne datoen i samsvar med regnskapslovens regler og god regnskapskikk i Norge.

#### Grunnlag for konklusjonen

Vi har gjennomført revisjonen i samsvar med International Standards on Auditing (ISA-ene). Våre oppgaver og plikter i henhold til disse standardene er beskrevet nedenfor under *Revisors oppgaver og plikter ved revisjonen av årsregnskapet*. Vi er uavhengige av selskapet i samsvar med kravene i relevante lover og forskrifter i Norge og International Code of Ethics for Professional Accountants (inkludert internasjonale uavhengighetsstandarder) utstedt av International Ethics Standards Board for Accountants (IESBA-reglene), og vi har overholdt våre øvrige etiske forpliktelser i samsvar med disse kravene. Innhentet revisjonsbevis er etter vår vurdering tilstrekkelig og hensiktsmessig som grunnlag for vår konklusjon.

#### Styrets og daglig leders ansvar for årsregnskapet

Styret og daglig leder (ledelsen) er ansvarlige for å utarbeide årsregnskapet og for at det gir et rettviseende bilde i samsvar med regnskapslovens regler og god regnskapskikk i Norge. Ledelsen er også ansvarlig for slik internkontroll som den finner nødvendig for å kunne utarbeide et regnskap som ikke inneholder vesentlig feilinformasjon, verken som følge av misligheter eller utilsiktede feil.

Ved utarbeidelsen av årsregnskapet må ledelsen ta standpunkt til selskapets evne til fortsatt drift og opplyse om forhold av betydning for fortsatt drift. Forutsetningen om fortsatt drift skal legges til grunn for årsregnskapet så lenge det ikke er sannsynlig at virksomheten vil bli avvirket.

#### Revisors oppgaver og plikter ved revisjonen av årsregnskapet

Vårt mål er å oppnå betryggende sikkerhet for at årsregnskapet som helhet ikke inneholder vesentlig feilinformasjon, verken som følge av misligheter eller utilsiktede feil, og å avgi en revisjonsberetning som inneholder vår konklusjon. Betryggende sikkerhet er en høy grad av sikkerhet, men ingen garanti for at en revisjon utført i samsvar med ISA-ene, alltid vil avdekke vesentlig feilinformasjon. Feilinformasjon kan oppstå som følge av misligheter eller utilsiktede feil. Feilinformasjon er å anse som vesentlig dersom den enkeltvis eller samlet med rimelighet kan forventes å påvirke de økonomiske beslutningene som brukerne foretar på grunnlag av årsregnskapet.

Som del av en revisjon i samsvar med ISA-ene, utøver vi profesjonelt skjønn og utviser profesjonell skepsis gjennom hele revisjonen. I tillegg:

- identifiserer og vurderer vi risikoen for vesentlig feilinformasjon i regnskapet, enten det skyldes misligheter eller utilsiktede feil. Vi utformer og gjennomfører revisjonshandlinger for å håndtere slike risikoen, og innhenter revisjonsbevis som er tilstrekkelig og hensiktsmessig som grunnlag for vår konklusjon. Risikoen for at vesentlig feilinformasjon som følge av misligheter ikke blir avdekket, er høyere enn for feilinformasjon som skyldes utilsiktede feil, siden misligheter kan



## SØRLAND

REVISJON AS

BankID Signing  
John Peder Sørland  
2025-05-06



innebære samarbeid, forfalskning, bevisste utelatelser, uriktige fremstillinger eller overstyring av internkontroll.

- opparbeider vi oss en forståelse av intern kontroll som er relevant for revisjonen, for å utforme revisjonshandlinger som er hensiktsmessige etter omstendighetene, men ikke for å gi uttrykk for en mening om effektiviteten av selskapets interne kontroll.
- evaluerer vi om de anvendte regnskapsprinsippene er hensiktsmessige og om regnskapsestimatene og tilhørende noteopplysninger utarbeidet av ledelsen er rimelige.
- konkluderer vi på om ledelsens bruk av fortsatt drift-forutsetningen er hensiktsmessig, og, basert på innhentede revisjonsbevis, hvorvidt det foreligger vesentlig usikkerhet knyttet til hendelser eller forhold som kan skape tvil av betydning om selskapets evne til fortsatt drift. Dersom vi konkluderer med at det eksisterer vesentlig usikkerhet, kreves det at vi i revisjonsberetningen henleder oppmerksomheten på tilleggsopplysningene i årsregnskapet, eller, dersom slike tilleggsopplysninger ikke er tilstrekkelige, at vi modifierer vår konklusjon. Våre konklusjoner er basert på revisjonsbevis innhentet frem til datoen for revisjonsberetningen. Etterfølgende hendelser eller forhold kan imidlertid medføre at selskapet ikke kan fortsette driften.
- evaluerer vi den samlede presentasjonen, strukturen og innholdet i årsregnskapet, inkludert tilleggsopplysningene, og hvorvidt årsregnskapet gir uttrykk for de underliggende transaksjonene og hendelsene på en måte som gir et rettviseende bilde.

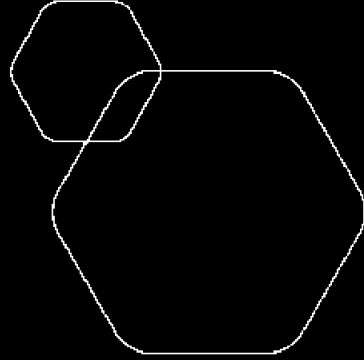
Vi kommuniserer med styret blant annet om det planlagte innholdet i og tidspunkt for revisjonsarbeidet og eventuelle vesentlige funn i revisjonen, herunder vesentlige svakheter i intern kontroll som vi avdekker gjennom revisjonen.

Sauda, 6. mai 2025  
**Sørland Revisjon AS**

John Peder Sørland  
Statsautorisert revisor  
(elektronisk signert)

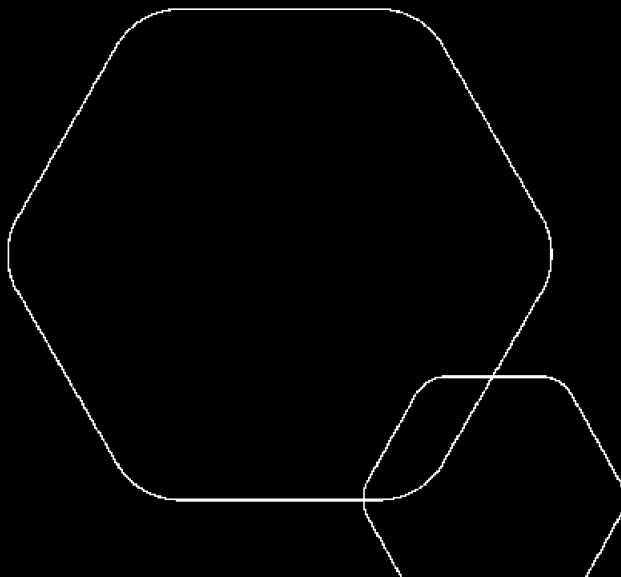


	BankID Signing Helge Knutsen 2025-05-02
	BankID Signing Odd Olav Sjøen 2025-05-02
	BankID Signing Osdbjørn Flisnes 2025-05-02



# Årsregnskap 2024 Gosubsea AS

Resultatregnskap  
Balanse  
Noter til regnskapet



Org.nr.: 925 338 060



### RESULTATREGNSKAP

#### GOSUBSEA AS

DRIFTSINNEKTER OG DRIFTSKOSTNADER	Note	2024	2023
Salgsinntekt		50 229 266	35 330 502
<b>Sum driftsinntekter</b>		<b>50 229 266</b>	<b>35 330 502</b>
Varekostnad	1	28 487 944	23 346 742
End. beh. varer u.tilv. og ferdigvarer		-164 878	-179 306
Lønnskostnad	2	6 666 467	4 739 385
Avskrivning av driftsmidler og immaterielle eiendeler	3	3 195 074	1 393 765
Annen driftskostnad		1 847 493	1 538 758
<b>Sum driftskostnader</b>		<b>40 032 100</b>	<b>30 839 345</b>
<b>Driftsresultat</b>		<b>10 197 167</b>	<b>4 491 158</b>
<b>FINANSINNEKTER OG FINANSKOSTNADER</b>			
Annen renteinntekt		1 954	19 630
Annen finansinntekt		181 518	968 524
Annen rentekostnad		18 844	214 924
Annen finanskostnad		1 137 409	1 039 313
<b>Resultat av finansposter</b>		<b>-972 782</b>	<b>-266 083</b>
Resultat før skattekostnad		9 224 385	4 225 074
Skattekostnad på resultat	4	2 035 636	929 667
<b>Resultat</b>		<b>7 188 749</b>	<b>3 295 407</b>
<b>Årsresultat</b>	5	<b>7 188 749</b>	<b>3 295 407</b>
<b>OVERFØRINGER</b>			
Avsatt til annen egenkapital		7 188 749	3 295 407
<b>Sum overføringer</b>		<b>7 188 749</b>	<b>3 295 407</b>



## BALANSE

GOSUBSEA AS

EIENDELER	Note	2024	2023
<b>ANLEGGSMIDLER</b>			
<b>VARIGE DRIFTSMIDLER</b>			
Maskiner og anlegg	3	15 993 468	7 626 555
Driftsløsøre, inventar o.a. utstyr	3	53 337	76 041
<b>Sum varige driftsmidler</b>	<b>3</b>	<b>16 046 806</b>	<b>7 702 596</b>
<b>Sum anleggsmidler</b>		<b>16 046 806</b>	<b>7 702 596</b>
<b>OMLØPSMIDLER</b>			
Lager av varer og annen beholdning	1	506 982	342 104
<b>FORDRINGER</b>			
Kundefordringer		10 492 295	11 683 306
Andre kortsiktige fordringer		127 093	78 613
<b>Sum fordringer</b>		<b>10 619 389</b>	<b>11 761 919</b>
Bankinnskudd, kontanter o.l.	6	3 739 728	526 870
<b>Sum omløpsmidler</b>		<b>14 866 099</b>	<b>12 630 893</b>
<b>Sum eiendeler</b>		<b>30 912 905</b>	<b>20 333 489</b>

GOSUBSEA AS

SIDE 3



### BALANSE

#### GOSUBSEA AS

EGENKAPITAL OG GJELD	Note	2024	2023
<b>EGENKAPITAL</b>			
<b>INNSKUTT EGENKAPITAL</b>			
Aksjekapital	7	200 000	100 000
Overkurs		5 117 815	340 000
<b>Sum innskutt egenkapital</b>		<b>5 317 815</b>	<b>440 000</b>
<b>OPPTJENT EGENKAPITAL</b>			
Annen egenkapital		10 725 117	3 536 369
<b>Sum opptjent egenkapital</b>		<b>10 725 117</b>	<b>3 536 369</b>
<b>Sum egenkapital</b>	<b>5</b>	<b>16 042 932</b>	<b>3 976 369</b>
<b>GJELD</b>			
Utsatt skatt	4	217 711	100 730
<b>Sum avsetning for forpliktelser</b>		<b>217 711</b>	<b>100 730</b>
Øvrig langsiktig gjeld		0	4 388 473
<b>Sum annen langsiktig gjeld</b>		<b>0</b>	<b>4 388 473</b>
<b>KORTSIKTIG GJELD</b>			
Leverandørgjeld		8 105 449	6 633 671
Betalbar skatt	4	1 918 655	846 086
Skyldig offentlige avgifter		2 188 099	2 484 911
Annen kortsiktig gjeld		2 440 059	1 903 250
<b>Sum kortsiktig gjeld</b>		<b>14 652 261</b>	<b>11 867 918</b>
<b>Sum gjeld</b>		<b>14 869 972</b>	<b>16 357 121</b>
<b>Sum egenkapital og gjeld</b>		<b>30 912 905</b>	<b>20 333 489</b>

01.05.2025  
Styret i Gosubsea AS

Jan De Koning  
styreleder

Oddbjørn Flisnes  
styremedlem

Odd Olav Sjøen  
styremedlem

Helge Knutsen  
styremedlem/daglig leder



## **Regnskapsprinsipper**

Årsregnskapet er satt opp i samsvar med regnskapsloven og NRS 8 - God regnskapsskikk for små foretak.

## **VALUTA**

Pengeposter i utenlandsk valuta vurderes iht. kursen ved regnskapsårets slutt.

## **DRIFTSINNTEKTER**

Inntektsføring ved salg av varer skjer på leveringstidspunktet. Tjenester inntektsføres etter hvert som de leveres.

## **SKATT**

Skattekostnaden i resultatregnskapet omfatter både periodens betalbare skatt og endring i utsatt skatt. Utsatt skatt er beregnet med 22 % på grunnlag av de midlertidige forskjeller som eksisterer mellom regnskapsmessige og skattemessige verdier, samt ligningsmessig underskudd til fremføring ved utgangen av regnskapsåret. Skatteøkende og skattereduserende midlertidige forskjeller som reverserer eller kan reverseres i samme periode er utlignet og nettoført.

## **KLASSIFISERING OG VURDERING AV ANLEGGSMIDLER**

Anleggsmidler omfatter eiendeler bestemt til varig eie og bruk. Anleggsmidler er vurdert til anskaffelseskost. Varige driftsmidler balanseføres og avskrives over driftsmidlets økonomiske levetid. Avskrivningsperioden for fast eiendom anskaffet etter 2009 er dekomponert i en del som gjelder råbygget og en del som gjelder faste tekniske installasjoner. Varige driftsmidler nedskrives til gjenvinnbart beløp ved verdifall som forventes ikke å være forbigående. Gjenvinnbart beløp er det høyeste av netto salgsverdi og verdi i bruk. Verdi i bruk er nåverdi av fremtidige kontantstrømmer knyttet til eiendelen. Nedskrivningen reverseres når grunnlaget for nedskrivningen ikke lenger er til stede.

## **KLASSIFISERING OG VURDERING AV OMLØPSMIDLER**

Omløpsmidler og kortsiktig gjeld omfatter normalt poster som forfaller til betaling innen ett år etter balansedagen, samt poster som knytter seg til varekretsløpet. Omløpsmidler vurderes til laveste verdi av anskaffelseskost og virkelig verdi.

## **VARER**

Varer er vurdert til det laveste av anskaffelseskost og netto salgsverdi.

## **FORDRINGER**

Kundefordringer og andre fordringer oppføres til pålydende etter fradrag for avsetning til forventet tap. Avsetning til tap gjøres på grunnlag av en individuell vurdering av de enkelte fordringene.



## Note 1 Varer

Varelager	2024	2023
Delelager	506 982	342 104
<b>Sum varelager</b>	<b>506 982</b>	<b>342 104</b>

## Note 2 Lønnskostnader og antall årsverk

### LØNSKOSTNADER

	2024	2023
Lønninger	5 523 169	4 017 727
Arbeidsgiveravgift	803 896	567 884
Pensjonskostnader	182 234	99 130
Andre ytelser	157 169	54 643
<b>Sum</b>	<b>6 666 467</b>	<b>4 739 385</b>

Selskapet har i 2024 sysselsatt 5 årsverk.

## Note 3 Anleggsmidler

	Maskiner og anlegg	Driftsløsøre, inventar ol.	Sum
Anskaffelseskost pr. 01.01.24	9 877 544	113 520	9 991 064
+ Tilgang kjøpte driftsmidler		11 539 283	11 539 283
= <b>Anskaffelseskost 31.12.24</b>	<b>9 877 544</b>	<b>11 652 803</b>	<b>21 530 347</b>
Akkumulerte avskrivninger 31.12.24	4 218 369	1 265 172	5 483 541
= <b>Bokført verdi 31.12.24</b>	<b>5 659 175</b>	<b>10 387 631</b>	<b>16 046 806</b>
Årets ordinære avskrivninger	1 967 380	1 227 694	3 195 074
Økonomisk levetid	0-5 år	0-5 år	



## Note 4 Skatt

<b>Årets skattekostnad</b>	<b>2024</b>	<b>2023</b>
Resultatført skatt på ordinært resultat:		
Betalbar skatt	1 918 655	846 086
Endring i utsatt skatt	116 981	83 581
<b>Skattekostnad ordinært resultat</b>	<b>2 035 636</b>	<b>929 667</b>
Skattepliktig inntekt:		
Resultat før skatt	9 224 385	4 225 074
Permanente forskjeller	28 503	690
Endring i midlertidige forskjeller	-531 729	-379 917
<b>Skattepliktig inntekt</b>	<b>8 721 159</b>	<b>3 845 847</b>
Betalbar skatt i balansen:		
Betalbar skatt på årets resultat	1 918 655	846 086
<b>Sum betalbar skatt i balansen</b>	<b>1 918 655</b>	<b>846 086</b>

Skatteeffekten av midlertidige forskjeller som har gitt opphav til utsatt skatt og utsatte skattefordeler, spesifisert på typer av midlertidige forskjeller

	<b>2024</b>	<b>2023</b>	<b>Endring</b>
Varige driftsmidler	1 139 594	607 865	-531 729
Fordringer	-150 000	-150 000	0
<b>Sum</b>	<b>989 594</b>	<b>457 865</b>	<b>-531 729</b>
<b>Grunnlag for utsatt skatt</b>	<b>989 594</b>	<b>457 865</b>	<b>-531 729</b>
<b>Utsatt skatt (22 %)</b>	<b>217 711</b>	<b>100 730</b>	<b>-116 980</b>

## Note 5 Egenkapital

	<b>Aksjekapital</b>	<b>Overkurs</b>	<b>Annen Innskutt egenkapital</b>	<b>Annen egenkapital</b>	<b>Sum egenkapital</b>
Pr. 31.12.2023	100 000	340 000	0	3 536 369	3 976 369
Årets resultat				7 188 749	7 188 749
Gjeldskonvertering	100 000			4 777 815	4 877 815
<b>Pr 31.12.2024</b>	<b>200 000</b>	<b>340 000</b>	<b>0</b>	<b>15 502 932</b>	<b>16 042 932</b>

## Note 6 Bankinnskudd

Innestående midler på skattetrekkkonto (bundne midler) er på kr. 201 311.



## Note 7 Aksjonærer

### AKSJEKAPITALEN I GOSUBSEA AS PR. 31.12 BESTÅR AV:

	<b>Antall</b>	<b>Pålydende</b>	<b>Bokført</b>
Ordinære aksjer	200 000	1,0	200 000
<b>Sum</b>	<b>200 000</b>		<b>200 000</b>

### EIERSTRUKTUR

De største aksjonærene i % pr. 31.12 var:

	<b>Ordinære</b>	<b>Eierandel</b>	<b>Stemmeandel</b>
Unique Group FZC	100 000	50,0	50,0
Hkn AS	60 000	30,0	30,0
Ofl Invest AS	20 000	10,0	10,0
Oos AS	20 000	10,0	10,0
<b>Totalt antall aksjer</b>	<b>200 000</b>	<b>100,0</b>	<b>100,0</b>

### AKSJER EIET AV MEDLEMMER I STYRET OG DAGLIG LEDER:

<b>Navn</b>	<b>Verv</b>	<b>Ordinære</b>
Helge Knutsen	styremedlem/daglig leder	60 000
Oddbjørn Flisnes	styremedlem	20 000
Odd Olav Sjøen	styremedlem	20 000
<b>Totalt antall aksjer</b>		<b>100 000</b>