



## ÅRSREGNSKAPET FOR REGNSKAPSÅRET 2023 - GENERELL INFORMASJON

### Enheten

Organisasjonsnummer: 991 750 509  
Organisasjonsform: Aksjeselskap  
Foretaksnavn: FOURCLOVER INVEST NORGE AS  
Forretningsadresse: c/o Deloitte AS  
Dronninggata 15  
3019 DRAMMEN

### Regnskapsår

Årsregnskapets periode: 01.01.2023 - 31.12.2023

### Konsern

Morselskap i konsern: Nei

### Regnskapsregler

Regler for små foretak benyttet: Ja  
Benyttet ved utarbeidelsen av årsregnskapet til selskapet: Regnskapslovens alminnelige regler

### Årsregnskapet fastsatt av kompetent organ

Bekreftet av representant for selskapet: Jørgen Peter Rasmussen  
Dato for fastsettelse av årsregnskapet: 20.05.2024

### Grunnlag for avgivelse

År 2023: Årsregnskapet er elektronisk innlevert  
År 2022: Tall er hentet fra elektronisk innlevert årsregnskap fra 2023

*Det er ikke krav til at årsregnskapet m.v. som sendes til Regnskapsregisteret er undertegnet. Kontrollen på at dette er utført ligger hos revisor/enhetens øverste organ. Sikkerheten ivaretas ved at innsender har rolle/rettighet for innsending av årsregnskapet via Altinn, og ved at det bekreftes at årsregnskapet er fastsatt av kompetent organ.*

Brønnøysundregistrene, 06.06.2025



### Resultatregnskap

Beløp i: NOK	Note	2023	2022
<b>RESULTATREGNSKAP</b>			
<b>Inntekter</b>			
Leieinntekter		190 266	184 703
<b>Sum inntekter</b>		<b>190 266</b>	<b>184 703</b>
<b>Kostnader</b>			
Avskrivning av driftsmidler	1	163 550	183 267
Annen driftskostnad	2	173 074	341 913
<b>Sum kostnader</b>		<b>336 624</b>	<b>525 180</b>
<b>Driftsresultat</b>		<b>-146 358</b>	<b>-340 478</b>
<b>Finansinntekter og finanskostnader</b>			
Annen renteinntekt		2 365	1 085
Annen finansinntekt		898 661	602 181
Verdiøkning markedsbaserte omløpsmidler	3	28 427	673 496
<b>Sum finansinntekter</b>		<b>929 453</b>	<b>1 276 762</b>
Verdireduksjon markedsbaserte omløpsmidler	3	980 904	210 756
Annen rentekostnad	4	244 454	353 273
Annen finanskostnad		49 776	
<b>Sum finanskostnader</b>		<b>1 275 134</b>	<b>564 029</b>
<b>Netto finans</b>		<b>-345 681</b>	<b>712 732</b>
<b>Ordinært resultat før skattekostnad</b>		<b>-492 038</b>	<b>372 255</b>
Skattekostnad på resultat	5		2 759
<b>Ordinært resultat etter skattekostnad</b>		<b>-492 038</b>	<b>369 496</b>
<b>Årsresultat</b>		<b>-492 038</b>	<b>369 496</b>
<b>Årsresultat etter minoritetsinteresser</b>		<b>-492 038</b>	<b>369 496</b>
<b>Totalresultat</b>		<b>-492 038</b>	<b>369 496</b>
<b>Overføringer og disponeringer</b>			



## Resultatregnskap

<b>Beløp i: NOK</b>	<b>Note</b>	<b>2023</b>	<b>2022</b>
Overført fra overkurs	6		
Udekket tap	6, 6	-492 038	
Avsatt til annen egenkapital	6		369 496
Overført fra annen egenkapital	6		
<b>Sum overføringer og disponeringer</b>		<b>-492 038</b>	<b>369 496</b>



### Balanse

Beløp i: NOK	Note	2023	2022
<b>BALANSE - EIENDELER</b>			
<b>Anleggsmidler</b>			
<b>Immaterielle eiendeler</b>			
<b>Varige driftsmidler</b>			
Tomter, bygninger o.a. fast eiendom	1, 4	12 113 762	12 277 312
Driftsløsøre, inventar o.a. utstyr	1, 4		
<b>Sum varige driftsmidler</b>		<b>12 113 762</b>	<b>12 277 312</b>
<b>Finansielle anleggsmidler</b>			
Investeringer i aksjer og andeler		6 564	56 340
<b>Sum finansielle anleggsmidler</b>		<b>6 564</b>	<b>56 340</b>
<b>Sum anleggsmidler</b>		<b>12 120 326</b>	<b>12 333 652</b>
<b>Omløpsmidler</b>			
<b>Varer</b>			
<b>Fordringer</b>			
Andre kortsiktige fordringer		213 917	12 902
<b>Sum fordringer</b>		<b>213 917</b>	<b>12 902</b>
<b>Investeringer</b>			
Markedsbaserte aksjer	3	4 674 459	5 347 523
<b>Sum investeringer</b>		<b>4 674 459</b>	<b>5 347 523</b>
<b>Bankinnskudd, kontanter og lignende</b>			
Bankinnskudd, kontanter o.l.		42 533	56 752
<b>Sum bankinnskudd, kontanter og lignende</b>		<b>42 533</b>	<b>56 752</b>
<b>Sum omløpsmidler</b>		<b>4 930 910</b>	<b>5 417 177</b>
<b>SUM EIENDELER</b>		<b>17 051 235</b>	<b>17 750 829</b>

### BALANSE - EGENKAPITAL OG GJELD



## Balanse

Beløp i: NOK	Note	2023	2022
<b>Egenkapital</b>			
<b>Innskutt egenkapital</b>			
Aksjekapital	6, 7	7 100 000	7 100 000
Overkurs	6		
<b>Sum innskutt egenkapital</b>		<b>7 100 000</b>	<b>7 100 000</b>
<b>Opptjent egenkapital</b>			
Annen egenkapital	6		
Udekket tap	6	2 169 062	1 677 023
<b>Sum opptjent egenkapital</b>		<b>-2 169 062</b>	<b>-1 677 023</b>
<b>Sum egenkapital</b>		<b>4 930 938</b>	<b>5 422 977</b>
<b>Gjeld</b>			
<b>Langsiktig gjeld</b>			
Utsatt skatt	5		
<b>Annen langsiktig gjeld</b>			
Gjeld til kredittinstitusjoner	4		7 031 000
Øvrig langsiktig gjeld	4	12 083 753	5 115 019
<b>Sum annen langsiktig gjeld</b>		<b>12 083 753</b>	<b>12 146 019</b>
<b>Sum langsiktig gjeld</b>		<b>12 083 753</b>	<b>12 146 019</b>
<b>Kortsiktig gjeld</b>			
Gjeld til kredittinstitusjoner		24 739	105 394
Leverandørgjeld		6 805	16 017
Annen kortsiktig gjeld		5 000	60 422
<b>Sum kortsiktig gjeld</b>		<b>36 544</b>	<b>181 833</b>
<b>Sum gjeld</b>		<b>12 120 297</b>	<b>12 327 852</b>
<b>SUM EGENKAPITAL OG GJELD</b>		<b>17 051 235</b>	<b>17 750 829</b>



## Brønnøysundregistrene

### ÅRSREGNSKAP FOR REGNSKAPSÅRET 2023 - GENERELL INFORMASJON

Journalnummer: 2024 468270

#### Enheten

Organisasjonsnummer: 991 750 509  
Organisasjonsform: Aksjeselskap  
Foretaksnavn: FOURCLOVER INVEST NORGE AS  
Forretningsadresse: c/o Deloitte AS  
Dronninggata 15  
3019 DRAMMEN

#### Regnskapsår

Årsregnskapets periode: 01.01.2023 - 31.12.2023

#### Konsern

Morselskap i konsern: Nei

#### Regnskapsregler

Regler for små foretak benyttet: Ja  
Benyttet ved utarbeidelsen av  
årsregnskapet til selskapet: Regnskapslovens alminnelige regler

#### Årsregnskapet fastsatt av kompetent organ

Bekreftet av representant for selskapet: Jørgen Peter Rasmussen  
Dato for fastsettelse av årsregnskapet: 20.05.2024

#### Revisjon

Selskapet har besluttet at årsregnskapet  
ikke skal revideres: Ja  
Årsregnskapet er utarbeidet av ekstern  
autorisert regnskapsfører: Ja

#### Grunnlag for avgivelse

År 2023: Årsregnskap er elektronisk innlevert.  
År 2022: Tall er hentet fra elektronisk innlevert årsregnskap fra 2023.

*Det er ikke krav til at årsregnskapet m.v. som sendes til Regnskapsregisteret er undertegnet. Kontrollen på at dette er utført ligger hos revisor/enhetens øverste organ. Sikkerheten ivaretas ved at innsender har rolle/rettighet for innsending av årsregnskapet via Altinn, og ved at det bekreftes at årsregnskapet er fastsatt av kompetent organ.*

Brønnøysundregistrene, 01.06.2024



Organisasjonsnr: 991 750 509  
FOURCLOVER INVEST NORGE AS

## RESULTATREGNSKAP

<b>Beløp i: NOK</b>	<b>Note</b>	<b>2023</b>	<b>2022</b>
<b>RESULTATREGNSKAP</b>			
<b>Inntekter</b>			
Leieinntekter		190 266	184 703
<b>Sum inntekter</b>		<b>190 266</b>	<b>184 703</b>
<b>Kostnader</b>			
Avskrivning av driftsmidler 1		163 550	183 267
Annen driftskostnad 2		173 074	341 913
<b>Sum kostnader</b>		<b>336 624</b>	<b>525 180</b>
<b>Driftsresultat</b>		<b>-146 358</b>	<b>-340 478</b>
<b>Finansinntekter og finanskostnader</b>			
Annen renteinntekt		2 365	1 085
Annen finansinntekt		898 661	602 181
Verdiøkning markedsbaserte omløpsmidler 3		28 427	673 496
<b>Sum finansinntekter</b>		<b>929 453</b>	<b>1 276 762</b>
Verdireduksjon markedsbaserte omløpsmidler 3		980 904	210 756
Annen rentekostnad 4		244 454	353 273
Annen finanskostnad		49 776	
<b>Sum finanskostnader</b>		<b>1 275 134</b>	<b>564 029</b>
<b>Netto finans</b>		<b>-345 681</b>	<b>712 732</b>
<b>Ordinært resultat før skattekostnad</b>			
Skattekostnad på resultat 5		-492 038	372 255
<b>Ordinært resultat etter skattekostnad</b>		<b>-492 038</b>	<b>369 496</b>
<b>Årsresultat</b>		<b>-492 038</b>	<b>369 496</b>
<b>Årsresultat etter minoritetsinteresser</b>		<b>-492 038</b>	<b>369 496</b>
<b>Totalresultat</b>		<b>-492 038</b>	<b>369 496</b>
<b>Overføringer og disponeringer</b>			
Overført fra overkurs	6		
Udekket tap	6, 6	-492 038	
Avsatt til annen egenkapital	6		369 496
Overført fra annen egenkapital	6		



Sum overføringer og  
disponeringer

-492 038

369 496



Organisasjonsnr: 991 750 509  
FOURCLOVER INVEST NORGE AS

## BALANSE

Beløp i: NOK	Note	2023	2022
<b>BALANSE - EIENDELER</b>			
<b>Anleggsmidler</b>			
<b>Immaterielle eiendeler</b>			
<b>Varige driftsmidler</b>			
Tomter, bygninger o.a.			
fast eiendom	1, 4	12 113 762	12 277 312
Driftsløsøre, inventar o.			
a. utstyr	1, 4		
<b>Sum varige driftsmidler</b>		<b>12 113 762</b>	<b>12 277 312</b>
<b>Finansielle anleggsmidler</b>			
Investeringer i aksjer og			
andeler		6 564	56 340
<b>Sum finansielle</b>		<b>6 564</b>	<b>56 340</b>
<b>anleggsmidler</b>			
<b>Sum anleggsmidler</b>		<b>12 120 326</b>	<b>12 333 652</b>
<b>Omløpsmidler</b>			
<b>Varer</b>			
<b>Fordringer</b>			
Andre kortsiktige			
fordringer		213 917	12 902
<b>Sum fordringer</b>		<b>213 917</b>	<b>12 902</b>
<b>Investeringer</b>			
Markedsbaserte aksjer			
	3	4 674 459	5 347 523
<b>Sum investeringer</b>		<b>4 674 459</b>	<b>5 347 523</b>
<b>Bankinnskudd, kontanter</b>			
<b>og lignende</b>			
Bankinnskudd, kontanter o.			
l.		42 533	56 752
<b>Sum bankinnskudd,</b>			
<b>kontanter og lignende</b>		<b>42 533</b>	<b>56 752</b>
<b>Sum omløpsmidler</b>		<b>4 930 910</b>	<b>5 417 177</b>
<b>SUM EIENDELER</b>		<b>17 051 235</b>	<b>17 750 829</b>
<b>BALANSE - EGENKAPITAL OG</b>			
<b>GJELD</b>			
<b>Egenkapital</b>			
<b>Innskutt egenkapital</b>			
Aksjekapital	6, 7	7 100 000	7 100 000



Overkurs	6		
<b>Sum innskutt egenkapital</b>		<b>7 100 000</b>	<b>7 100 000</b>
<b>Opptjent egenkapital</b>			
Annen egenkapital	6		
Udekket tap	6	2 169 062	1 677 023
<b>Sum opptjent egenkapital</b>		<b>-2 169 062</b>	<b>-1 677 023</b>
<b>Sum egenkapital</b>		<b>4 930 938</b>	<b>5 422 977</b>
<b>Gjeld</b>			
<b>Langsiktig gjeld</b>			
Utsatt skatt	5		
<b>Annen langsiktig gjeld</b>			
Gjeld til			
kredittinstitusjoner	4		7 031 000
Øvrig langsiktig gjeld	4	12 083 753	5 115 019
<b>Sum annen langsiktig gjeld</b>		<b>12 083 753</b>	<b>12 146 019</b>
<b>Sum langsiktig gjeld</b>		<b>12 083 753</b>	<b>12 146 019</b>
<b>Kortsiktig gjeld</b>			
Gjeld til			
kredittinstitusjoner		24 739	105 394
Leverandørgjeld		6 805	16 017
Annen kortsiktig gjeld		5 000	60 422
<b>Sum kortsiktig gjeld</b>		<b>36 544</b>	<b>181 833</b>
<b>Sum gjeld</b>		<b>12 120 297</b>	<b>12 327 852</b>
<b>SUM EGENKAPITAL OG GJELD</b>		<b>17 051 235</b>	<b>17 750 829</b>



Organisasjonsnr: 991 750 509  
FOURCLOVER INVEST NORGE AS

NOTEOPPLYSNINGER - SELSKAP - alle poster oppgitt i hele tall

Note  
8

Antall årsverk i regnskapsåret  
0.00

Sum Beløp

Balanseført verdi 31.12. Varige driftsmidler Immaterielle eiend.

**Konsernregnskap**

Morselskapet sitt navn

Forretningskontor for morselskapet

Begrunnelse for at datterselskap er utelatt fra konsolideringen

Samlet beløp - tilknyttet selskap Årets Fjorårets

Samlet beløp - foretak i samme konsern Årets Fjorårets

Samlet beløp - foretak i samme konsern Årets Fjorårets

Samlet beløp - felles kontrollert virksomhet Årets Fjorårets

Pantstillelse Beløp

Beholdning av egne aksjer Antall Pålydende Andel av aksjek.



**Årsregnskap 2023**  
**for**  
**FOURCLOVER INVEST NORGE AS**






<b>Resultatregnskap</b>			
<b>FOURCLOVER INVEST NORGE AS</b>			
<b>Driftsinntekter og driftskostnader</b>	<b>Note</b>	<b>2023</b>	<b>2022</b>
Leieinntekter		190 266	184 703
<b>Sum driftsinntekter</b>		<b>190 266</b>	<b>184 703</b>
Avskrivning av driftsmidler	1	163 550	183 267
Annen driftskostnad	2	173 074	341 913
<b>Sum driftskostnader</b>		<b>336 624</b>	<b>525 180</b>
<b>Driftsresultat</b>		<b>-146 358</b>	<b>-340 478</b>
<b>Finansinntekter og finanskostnader</b>			
Annen renteinntekt		2 365	1 085
Annen finansinntekt		898 661	602 181
Verdiøkning markedsbaserte omløpsmidler	3	28 427	673 496
Verdireduksjon markedsbaserte omløpsmidler	3	980 904	210 756
Annen rentekostnad	4	244 454	353 273
Annen finanskostnad		49 776	0
<b>Resultat av finansposter</b>		<b>-345 681</b>	<b>712 732</b>
Resultat før skattekostnad		-492 038	372 255
Skattekostnad på resultat	5	0	2 759
<b>Resultat</b>		<b>-492 038</b>	<b>369 496</b>
<b>Årsresultat</b>		<b>-492 038</b>	<b>369 496</b>
<b>Overføringer</b>			
Avsatt til annen egenkapital	6	0	369 496
Overført til udekket tap	6	492 038	0
<b>Sum overføringer</b>		<b>-492 038</b>	<b>369 496</b>
<b>FOURCLOVER INVEST NORGE AS</b>		<b>Side 2</b>	



<b>Balanse</b>			
<b>FOURCLOVER INVEST NORGE AS</b>			
<b>Eiendeler</b>	<b>Note</b>	<b>2023</b>	<b>2022</b>
<b>Anleggsmidler</b>			
<b>Varige driftsmidler</b>			
Tomter, bygninger o.a. fast eiendom	1, 4	12 113 762	12 277 312
<b>Sum varige driftsmidler</b>		<b>12 113 762</b>	<b>12 277 312</b>
Investeringer i aksjer og andeler		6 564	56 340
<b>Sum finansielle anleggsmidler</b>		<b>6 564</b>	<b>56 340</b>
<b>Sum anleggsmidler</b>		<b>12 120 326</b>	<b>12 333 652</b>
<b>Omløpsmidler</b>			
<b>Fordringer</b>			
Andre kortsiktige fordringer		213 917	12 902
<b>Sum fordringer</b>		<b>213 917</b>	<b>12 902</b>
<b>Investeringer</b>			
Markedsbaserte aksjer	3	4 674 459	5 347 523
<b>Sum investeringer</b>		<b>4 674 459</b>	<b>5 347 523</b>
Bankinnskudd, kontanter o.l.		42 533	56 752
<b>Sum omløpsmidler</b>		<b>4 930 910</b>	<b>5 417 177</b>
<b>Sum eiendeler</b>		<b>17 051 235</b>	<b>17 750 829</b>
<b>FOURCLOVER INVEST NORGE AS</b>			<b>Side 3</b>



<b>Balanse</b>			
<b>FOURCLOVER INVEST NORGE AS</b>			
	Note	2023	2022
<b>Egenkapital og gjeld</b>			
<b>Innskutt egenkapital</b>			
Aksjekapital	6, 7	7 100 000	7 100 000
<b>Sum innskutt egenkapital</b>		<b>7 100 000</b>	<b>7 100 000</b>
<b>Opptjent egenkapital</b>			
Udekket tap	6	-2 169 062	-1 677 023
<b>Sum opptjent egenkapital</b>		<b>-2 169 062</b>	<b>-1 677 023</b>
<b>Sum egenkapital</b>		<b>4 930 938</b>	<b>5 422 977</b>
<b>Gjeld</b>			
<b>Annen langsiktig gjeld</b>			
Gjeld til kredittinstitusjoner	4	0	7 031 000
Øvrig langsiktig gjeld	4	12 083 753	5 115 019
<b>Sum annen langsiktig gjeld</b>		<b>12 083 753</b>	<b>12 146 019</b>
<b>Kortsiktig gjeld</b>			
Gjeld til kredittinstitusjoner		24 739	105 394
Leverandørgjeld		6 805	16 017
Annen kortsiktig gjeld		5 000	60 422
<b>Sum kortsiktig gjeld</b>		<b>36 544</b>	<b>181 833</b>
<b>Sum gjeld</b>		<b>12 120 297</b>	<b>12 327 852</b>
<b>Sum egenkapital og gjeld</b>		<b>17 051 235</b>	<b>17 750 829</b>
Stavanger, 20.05.2024 Styret i FOURCLOVER INVEST NORGE AS			
 Jørgen Peter Rasmussen styremedlem / daglig leder	 Marianne Uggen Rasmussen styreleder	 Maria Rasmussen styremedlem	
<b>FOURCLOVER INVEST NORGE AS</b>			<b>Side 4</b>



## *Fourclover Invest Norge AS*

---

### NOTER TIL REGNSKAPET FOR 2023

---

#### **REGNSKAPSPRINSIPPER**

Årsregnskapet er satt opp i samsvar med regnskapsloven og god regnskapsskikk for små foretak. De benyttede regnskapsprinsipper er i samsvar med tidligere år.

#### **Salgsinntekter**

Inntektsføring av leieinntekter skjer i den perioden hvor utleieforholdet er gjennomført.

#### **Anleggsmidler/Langsiktig gjeld**

Anleggsmidler omfatter eiendeler bestemt til varig eie og bruk. Anleggsmidler vurderes til anskaffelseskost. Varige driftsmidler balanseføres og avskrives over driftsmidlenes økonomiske levetid. Varige driftsmidler nedskrives til virkelig verdi ved verdifall som forventes ikke å være forbigående. Nedskrivningen reverseres når grunnlaget for nedskrivningen ikke lenger er tilstede. Langsiktig gjeld balanseføres til nominelt beløp på etableringstidspunktet.

#### **Omløpsmidler/Kortsiktig gjeld**

Omløpsmidler og kortsiktig gjeld omfatter normalt poster som forfaller til betaling innen ett år etter balansedagen, samt poster som knytter seg til varekretsløpet. Omløpsmidler vurderes til laveste verdi av anskaffelseskost og antatt virkelig verdi. Kortsiktig gjeld balanseføres til nominelt beløp på opptakstidspunktet.

#### **Aksjer og andre verdipapirer**

Finansielle instrumenter, herunder aksjer og obligasjoner, som

- er klassifisert som omløpsmidler,
- inngår i en handelsportefølje med henblikk på videresalg,
- omsettes på børs, autorisert markedsplass eller tilsvarende regulert marked i utlandet, og
- har god eierspredning og likviditet

er vurdert til virkelig verdi på balansedagen. Andre investeringer er vurdert til laveste av gjennomsnittlig anskaffelseskost og virkelig verdi på balansedagen.

#### **Fordringer**

Kundefordringer og andre fordringer oppføres til pålydende etter fradrag for avsetning til forventet tap.

#### **Valuta**

Pengeposter i utenlandsk valuta vurderes etter kursen ved regnskapsårets slutt.

#### **Skatt**

Skattekostnaden i resultatregnskapet omfatter både periodens betalbare skatt og endring i utsatt skatt. Utsatt skatt beregnes med 22 % på grunnlag av de midlertidige forskjeller som eksisterer mellom regnskapsmessige og skattemessige verdier, samt ligningsmessig underskudd til fremføring ved utgangen av regnskapsåret. Skatteøkende og skattereduserende midlertidige forskjeller som reverserer eller kan reversere i samme periode, er utlignet og nettoført.



## *Fourclover Invest Norge AS*

### **NOTER TIL REGNSKAPET FOR 2023**

#### **NOTE 1 ANLEGGSMIDLER**

	<b>Tomt</b>	<b>Hytte</b>	<b>Sum</b>
Anskaffelseskost pr 01.01	5 552 069	9 111 602	14 663 671
Tilgang	-	0	0
Avgang	-	-	-
Anskaffelseskost pr 31.12	5 552 069	9 111 602	14 663 671
Akkumulerte avskrivninger pr 31.12	-	2 549 908	2 549 908
Bokført verdi pr 31.12	5 552 069	6 561 694	12 113 762
Årets avskrivninger	-	163 550	163 550

Anleggsmidlene blir avskrevet med følgende år:

Tomten avskrives ikke.

Hytten avskrives over 50 år.

Inventar og teknisk installasjon som inngår i bokført verdi på hytten avskrives over 5-10 år.

#### **NOTE 2 YTELSE/GODTGJØRELSE MV TIL DAGLIG LEDER, STYRET OG REVISOR**

Det er ingen ytelser til daglig leder eller styret.

Det er ikke gitt lån eller sikkerhetsstillelse til daglig leder, styremedlemmer eller andre nærstående parter.

#### **Revisor**

Selskapet har valgt bort revisor.

#### **NOTE 3 AKSJER OG VERDIPAPIRER**

Selskapets aksjeportefølje av markedsbaserte aksjer består av følgende:

Navn	<b>Kostpris</b>	<b>Virkelig verdi</b>	<b>Urealisert gevinst / tap</b>
Aker BP ASA	3 329 112	3 433 320	104 208
Noram Drilling AS	557 617	262 124	-295 493
American Shipping Company ASA	195 964	173 702	-22 262
Okea AS	409 408	294 360	-115 048
Hafnia Limited	498 080	510 954	12 874
Sum	4 990 181	4 674 459	-315 721



## *Fourclover Invest Norge AS*

### **NOTER TIL REGNSKAPET FOR 2023**

#### **NOTE 4 FORDRINGER OG GJELD**

Selskapet har ingen fordringer med forfall senere enn ett år.

<b>Langsiktig gjeld med forfall senere enn 5 år</b>	<b>2023</b>	<b>2022</b>
Gjeld til kredittinstitusjoner	0	7 031 000
Annen langsiktig gjeld	12 083 753	5 115 019
Sum	12 083 753	12 146 019

<b>Gjeld sikret ved pant</b>	<b>2023</b>	<b>2022</b>
Pantegjeld	0	7 031 000
Sum	0	7 031 000

<b>Pantsatte eiendeler :</b>	<b>2023</b>	<b>2022</b>
Tomt	0	5 552 069
Aktiverte hyttekostnader	0	6 725 243
Aksjer og obligasjoner	0	5 403 863
Sum	0	17 681 175

<b>Mellomværende konsern, tilknyttet selskap mv:</b>	<b>2023</b>	<b>2022</b>
Gjeld til Fourclover APS	7 508 117	366 686

Morselskapet har ytet Fourclover Invest Norge AS et lån på kr 250 000. Dette forfaller om 3 år. Årlig rentesats er 2,5% og tilskrives lånet pr 31.12. For 2023 utgjør dette kr. 6 250,-

Gjeld til kredittinstitusjoner er refinansiert og det er nytt lån til morselskapet Fourclover APS med hovedstol kr. 7 100 000. Årlig rentesats er 3 % og tilskrives lånet pr 31.12. For 2023 utgjør rentene kr. 195 181,12

Selskapet har langsiktig gjeld til nærstående på kr 4 521 724,65 pr 31.12.2023. Lånet er renteberegnet med kr 8 553,-



## Fourclover Invest Norge AS

### NOTER TIL REGNSKAPET FOR 2023

#### NOTE 5 SKATT

	2023	2022
<b>Årets skattekostnad består av:</b>		
Betalbar skatt (22%)	0	0
Kildeskatt	0	2 759
Endring utsatt skatt	0	0
Skattekostnad	0	2 759

#### Utsatt skatt:

Netto midlertidige forskjeller pr. 31.12.	-6 175 645	-5 869 314
Utsatt skatt (skattefordel - / utsatt skatt +)	-1 358 642	-1 291 249

I samsvar med god regnskapsskikk for små foretak, er utsatt skattefordel ikke balanseført.

#### NOTE 6 EGENKAPITAL

	Aksje- kapital	Overkurs	Annen egenkapital	Udekket tap	Sum
Egenkapital pr 01.01.	7 100 000	0	0	-1 677 023	5 422 977
Årets resultat	0	0	0	-492 038	-492 038
Egenkapital pr 31.12.	7 100 000	0	0	-2 169 062	4 930 938

#### NOTE 7 ANTALL AKSJER, AKSJEIERE MV.

Aksjekapital	Antall	Pålydende	Balanseført
Ordinære aksjer	1 000	7 100	7 100 000

Alle aksjer gir samme rettigheter i selskapet.

Selskapet har følgende aksjonærer pr. 31.12:

Aksjonær	Antall aksjer	Eierandel	Tillitsverv
Fourclover APS	1000	100 %	

Fourclover APS eies av daglig leder / styremedlem.

#### NOTE 8 LØNSKOSTNAD

Selskapet har ingen ansatte i 2023.

Selskapet er ikke pliktig til å ha tjenestepensjonsordning etter lov om obligatorisk tjenestepensjon.