



ÅRSREGNSKAPET FOR REGNSKAPSÅRET 2022 - GENERELL INFORMASJON

Enheten

Organisasjonsnummer:	925 224 936
Organisasjonsform:	Aksjeselskap
Foretaksnavn:	HORDALAKS HOLDING AS
Forretningsadresse:	Alfabygget 1 5392 STOREBØ

Regnskapsår

Årsregnskapets periode:	01.01.2022 - 31.12.2022
-------------------------	-------------------------

Konsern

Mørselskap i konsern:	Ja
Konsernregnskap lagt ved:	Ja

Regnskapsregler

Regler for små foretak benyttet:	Nei
Benyttet ved utarbeidelsen av årsregnskapet til selskapet:	Regnskapslovens alminnelige regler
Benyttet ved utarbeidelsen av årsregnskapet til konsernet:	Regnskapslovens alminnelige regler

Årsregnskapet fastsatt av kompetent organ

Bekreftet av representant for selskapet:	Hilde Vik
Dato for fastsettelse av årsregnskapet:	25.05.2023

Grunnlag for avgivelse

År 2022: Årsregnskapet er elektronisk innlevert
År 2021: Tall er hentet fra elektronisk innlevert årsregnskap fra 2022

Det er ikke krav til at årsregnskapet m.v. som sendes til Regnskapsregisteret er undertegnet. Kontrollen på at dette er utført ligger hos revisor/enhetens øverste organ. Sikkerheten ivaretas ved at innsender har rolle/rettighet for innsending av årsregnskapet via Altinn, og ved at det bekreftes at årsregnskapet er fastsatt av kompetent organ.

Brønnøysundregistrene, 28.06.2024



Resultatregnskap

Beløp i: NOK	Note	2022	2021
RESULTATREGNSKAP			
Inntekter			
Salgsinntekt		2 680 926	
Sum inntekter		2 680 926	
Kostnader			
Lønnskostnad		1 993 728	
Annen driftskostnad		482 300	1 103 707
Sum kostnader		2 476 028	1 103 707
Driftsresultat		204 898	-1 103 707
Finansinntekter og finanskostnader			
Inntekt på investering i datterselskap og tilknyttet selskap			223 488
Renteinntekt fra foretak i samme konsern		943 370	610 241
Sum finansinntekter		943 370	833 729
Annen rentekostnad		1 020 605	629 552
Sum finanskostnader		1 020 605	629 552
Netto finans		-77 235	204 177
Ordinært resultat før skattekostnad		127 663	-899 530
Skattekostnad på ordinært resultat		33 955	
Ordinært resultat etter skattekostnad		93 708	-899 530
Årsresultat		93 708	-899 530
Overføringer og disponeringer			
Overføringer til/fra annen egenkapital		93 708	-899 530
Sum overføringer og disponeringer		93 708	-899 530



Balanse

Beløp i: NOK	Note	2022	2021
BALANSE - EIENDELER			
Anleggsmidler			
Immaterielle eiendeler			
Finansielle anleggsmidler			
Investering i datterselskap		152 740 660	152 740 660
Lån til foretak i samme konsern		24 389 860	24 145 490
Andre fordringer			0
Sum finansielle anleggsmidler		177 130 520	176 886 150
Sum anleggsmidler		177 130 520	176 886 150
Omløpsmidler			
Varer			
Fordringer			
Kundefordringer			410 856
Andre fordringer		31 539	
Konsernfordringer		1 288 658	336 915
Sum fordringer		1 320 197	747 771
Bankinnskudd, kontanter og lignende			
Bankinnskudd, kontanter og lignende		584 525	72 754
Sum bankinnskudd, kontanter og lignende		584 525	72 754
Sum omløpsmidler		1 904 722	820 525
SUM EIENDELER		179 035 242	177 706 675
BALANSE - EGENKAPITAL OG GJELD			
Egenkapital			
Innskutt egenkapital			
Selskapskapital		24 792 000	24 792 000
Overkurs		126 984 130	126 984 130



Balanse

Beløp i: NOK	Note	2022	2021
Sum innskutt egenkapital		151 776 130	151 776 130
Opptjent egenkapital			
Annen egenkapital		93 708	
Sum opptjent egenkapital		93 708	
Sum egenkapital		151 869 838	151 776 130
Gjeld			
Langsiktig gjeld			
Annen langsiktig gjeld			
Øvrig langsiktig gjeld		26 415 574	25 394 969
Sum annen langsiktig gjeld		26 415 574	25 394 969
Sum langsiktig gjeld		26 415 574	25 394 969
Kortsiktig gjeld			
Leverandørgjeld		105 126	502 101
Betalbar skatt		33 955	
Skyldige offentlige avgifter		392 542	
Annen kortsiktig gjeld		218 207	33 475
Sum kortsiktig gjeld		749 830	535 576
Sum gjeld		27 165 404	25 930 545
SUM EGENKAPITAL OG GJELD		179 035 242	177 706 675



Konsernets resultatregnskap

Beløp i: NOK	Note	2022	2021
RESULTATREGNSKAP			
Inntekter			
Salgsinntekt		215 928 522	
Sum inntekter		215 928 522	
Kostnader			
Lønnskostnad		29 895 017	
Avskrivning på varige driftsmidler og immaterielle eiendeler		48 746 082	
Annen driftskostnad		88 422 628	
Sum kostnader		167 063 727	
Driftsresultat		48 864 795	
Finansinntekter og finanskostnader			
Annen renteinntekt		311 838	
Annen finansinntekt		639	
Sum finansinntekter		312 477	
Annen rentekostnad		23 943 405	
Annen finanskostnad		5 438	
Sum finanskostnader		23 948 843	
Netto finans		-23 636 366	
Ordinært resultat før skattekostnad		25 228 429	0
Skattekostnad på ordinært resultat		-200 936	
Ordinært resultat etter skattekostnad		25 429 365	0
Årsresultat		25 429 365	0
Overføringer og disponeringer			
Overføringer til/fra annen egenkapital		25 429 365	
Sum overføringer og disponeringer		25 429 365	



Konsernets balanse

Beløp i: NOK	Note	2022	2021
BALANSE - EIENDELER			
Anleggsmidler			
Immaterielle eiendeler			
Utsatt skattefordel		731 185	362 315
Sum immaterielle eiendeler		731 185	362 315
Varige driftsmidler			
Maskiner og anlegg		7 102 019	8 597 119
Skip, rigger, fly og lignende		736 651 501	778 362 138
Driftsløsøre, inventar, verktøy, kontormaskiner og lignende		1 592 618	2 139 444
Sum varige driftsmidler		745 346 138	789 098 701
Sum anleggsmidler		746 077 323	789 461 016
Omløpsmidler			
Varer			
Fordringer			
Kundefordringer		38 198 257	33 146 860
Andre fordringer		2 959 610	4 838 941
Sum fordringer		41 157 867	37 985 801
Bankinnskudd, kontanter og lignende			
Bankinnskudd, kontanter og lignende		27 312 560	37 700 764
Sum bankinnskudd, kontanter og lignende		27 312 560	37 700 764
Sum omløpsmidler		68 470 427	75 686 565
SUM EIENDELER		814 547 750	865 147 581
BALANSE - EGENKAPITAL OG GJELD			
Egenkapital			
Innskutt egenkapital			
Selskapskapital		24 792 000	24 792 000



Konsernets balanse

Beløp i: NOK	Note	2022	2021
Overkurs		126 984 130	126 984 130
Sum innskutt egenkapital		151 776 130	151 776 130
Opptjent egenkapital			
Annen egenkapital		26 011 092	534 950
Sum opptjent egenkapital		26 011 092	534 950
Sum egenkapital		177 787 222	152 311 080
Gjeld			
Langsiktig gjeld			
Annen langsiktig gjeld			
Gjeld til kredittinstitusjoner		572 327 549	643 145 820
Øvrig langsiktig gjeld		42 056 662	40 764 450
Sum annen langsiktig gjeld		614 384 211	683 910 270
Sum langsiktig gjeld		614 384 211	683 910 270
Kortsiktig gjeld			
Leverandørgjeld		4 952 959	5 099 303
Betalbar skatt		167 934	91 973
Skyldige offentlige avgifter		11 141 365	10 911 789
Annen kortsiktig gjeld		6 114 059	12 823 166
Sum kortsiktig gjeld		22 376 317	28 926 231
Sum gjeld		636 760 528	712 836 501
SUM EGENKAPITAL OG GJELD		814 547 750	865 147 581



Brønnøysundregistrene

ÅRSREGNSKAP FOR REGNSKAPSÅRET 2022 - GENERELL INFORMASJON

Journalnummer: 2023 577389

Enheten

Organisasjonsnummer: 925 224 936
Organisasjonsform: Aksjeselskap
Foretaksnavn: HORDALAKS HOLDING AS
Forretningsadresse: Alfabygget 1
5392 STOREBØ

Regnskapsår

Årsregnskapets periode: 01.01.2022 - 31.12.2022

Konsern

Morselskap i konsern: Ja
Konsernregnskap lagt ved: Ja

Regnskapsregler

Regler for små foretak benyttet: Nei
Benyttet ved utarbeidelsen av
årsregnskapet til selskapet: Regnskapslovens alminnelige regler
Benyttet ved utarbeidelsen av
årsregnskapet til konsernet: Regnskapslovens alminnelige regler

Årsregnskapet fastsatt av kompetent organ

Bekreftet av representant for selskapet: Hilde Vik
Dato for fastsettelse av årsregnskapet: 25.05.2023

Grunnlag for avgivelse

År 2022: Årsregnskap er elektronisk innlevert.
År 2021: Tall er hentet fra elektronisk innlevert årsregnskap fra 2022.

Det er ikke krav til at årsregnskapet m.v. som sendes til Regnskapsregisteret er undertegnet. Kontrollen på at dette er utført ligger hos revisor/enhetens øverste organ. Sikkerheten ivaretas ved at innsender har rolle/rettighet for innsending av årsregnskapet via Altinn, og ved at det bekreftes at årsregnskapet er fastsatt av kompetent organ.

Brønnøysundregistrene, 12.07.2023



Organisasjonsnr: 925 224 936
HORDALAKS HOLDING AS

RESULTATREGNSKAP

Beløp i: NOK	Note	2022	2021
RESULTATREGNSKAP			
Inntekter			
Salgsinntekt		2 680 926	
Sum inntekter		2 680 926	
Kostnader			
Lønnskostnad		1 993 728	
Annen driftskostnad		482 300	1 103 707
Sum kostnader		2 476 028	1 103 707
Driftsresultat		204 898	-1 103 707
Finansinntekter og finanskostnader			
Inntekt på investering i datterselskap og tilknyttet selskap			223 488
Renteinntekt fra foretak i samme konsern		943 370	610 241
Sum finansinntekter		943 370	833 729
Annen rentekostnad		1 020 605	629 552
Sum finanskostnader		1 020 605	629 552
Netto finans		-77 235	204 177
Ordinært resultat før skattekostnad			
Skattekostnad på ordinært resultat		127 663	-899 530
Ordinært resultat etter skattekostnad		33 955	-899 530
Årsresultat		93 708	-899 530
Overføringer og disponeringer			
Overføringer til/fra annen egenkapital		93 708	-899 530
Sum overføringer og disponeringer		93 708	-899 530



Organisasjonsnr: 925 224 936
HORDALAKS HOLDING AS

BALANSE

Beløp i: NOK Note 2022 2021

BALANSE - EIENDELER

Anleggsmidler Immaterielle eiendeler

Finansielle anleggsmidler

Investering i datterselskap	152 740 660	152 740 660
Lån til foretak i samme konsern	24 389 860	24 145 490
Andre fordringer		0
Sum finansielle anleggsmidler	177 130 520	176 886 150
Sum anleggsmidler	177 130 520	176 886 150

Omløpsmidler

Varer

Fordringer

Kundefordringer		410 856
Andre fordringer	31 539	
Konsernfordringer	1 288 658	336 915
Sum fordringer	1 320 197	747 771

Bankinnskudd, kontanter og lignende

Bankinnskudd, kontanter og lignende	584 525	72 754
Sum bankinnskudd, kontanter og lignende	584 525	72 754
Sum omløpsmidler	1 904 722	820 525

SUM EIENDELER 179 035 242 177 706 675

BALANSE - EGENKAPITAL OG GJELD

Egenkapital

Innskutt egenkapital

Selskapskapital	24 792 000	24 792 000
Overkurs	126 984 130	126 984 130
Sum innskutt egenkapital	151 776 130	151 776 130

Opptjent egenkapital

Annen egenkapital	93 708	
Sum opptjent egenkapital	93 708	

Sum egenkapital 151 869 838 151 776 130



Gjeld		
Langsiktig gjeld		
Annen langsiktig gjeld		
Øvrig langsiktig gjeld	26 415 574	25 394 969
Sum annen langsiktig gjeld	26 415 574	25 394 969
Sum langsiktig gjeld	26 415 574	25 394 969
Kortsiktig gjeld		
Leverandørgjeld	105 126	502 101
Betalbar skatt	33 955	
Skyldige offentlige avgifter	392 542	
Annen kortsiktig gjeld	218 207	33 475
Sum kortsiktig gjeld	749 830	535 576
Sum gjeld	27 165 404	25 930 545
SUM EGENKAPITAL OG GJELD	179 035 242	177 706 675



Organisasjonsnr: 925 224 936
HORDALAKS HOLDING AS

KONSERNRESULTATREGNSKAP

Beløp i: NOK	Note	2022	2021
RESULTATREGNSKAP			
Inntekter			
Salgsinntekt		215 928 522	
Sum inntekter		215 928 522	
Kostnader			
Lønnskostnad		29 895 017	
Avskrivning på varige driftsmidler og immaterielle eiendeler		48 746 082	
Annen driftskostnad		88 422 628	
Sum kostnader		167 063 727	
Driftsresultat		48 864 795	
Finansinntekter og finanskostnader			
Annen renteinntekt		311 838	
Annen finansinntekt		639	
Sum finansinntekter		312 477	
Annen rentekostnad		23 943 405	
Annen finanskostnad		5 438	
Sum finanskostnader		23 948 843	
Netto finans		-23 636 366	
Ordinært resultat før skattekostnad		25 228 429	0
Skattekostnad på ordinært resultat		-200 936	
Ordinært resultat etter skattekostnad		25 429 365	0
Årsresultat		25 429 365	0
Overføringer og disponeringer			
Overføringer til/fra annen egenkapital		25 429 365	
Sum overføringer og disponeringer		25 429 365	



Organisasjonsnr: 925 224 936
HORDALAKS HOLDING AS

KONSERNBALANSE

Beløp i: NOK	Note	2022	2021
BALANSE - EIENDELER			
Anleggsmidler			
Immaterielle eiendeler			
Utsatt skattefordel		731 185	362 315
Sum immaterielle eiendeler		731 185	362 315
Varige driftsmidler			
Maskiner og anlegg			
Skip, rigger, fly og lignende		7 102 019	8 597 119
Driftsløsøre, inventar, verktøy, kontormaskiner og lignende		736 651 501	778 362 138
Sum varige driftsmidler		745 346 138	789 098 701
Sum anleggsmidler		746 077 323	789 461 016
Omløpsmidler			
Varer			
Fordringer			
Kundefordringer		38 198 257	33 146 860
Andre fordringer		2 959 610	4 838 941
Sum fordringer		41 157 867	37 985 801
Bankinnskudd, kontanter og lignende			
Bankinnskudd, kontanter og lignende		27 312 560	37 700 764
Sum bankinnskudd, kontanter og lignende		27 312 560	37 700 764
Sum omløpsmidler		68 470 427	75 686 565
SUM EIENDELER		814 547 750	865 147 581
BALANSE - EGENKAPITAL OG GJELD			
Egenkapital			
Innskutt egenkapital			
Selskapskapital		24 792 000	24 792 000
Overkurs		126 984 130	126 984 130
Sum innskutt egenkapital		151 776 130	151 776 130
Opptjent egenkapital			
Annen egenkapital		26 011 092	534 950
Sum opptjent egenkapital		26 011 092	534 950



Sum egenkapital	177 787 222	152 311 080
Gjeld		
Langsiktig gjeld		
Annen langsiktig gjeld		
Gjeld til		
kredittinstitusjoner	572 327 549	643 145 820
Øvrig langsiktig gjeld	42 056 662	40 764 450
Sum annen langsiktig gjeld	614 384 211	683 910 270
Sum langsiktig gjeld	614 384 211	683 910 270
Kortsiktig gjeld		
Leverandørgjeld	4 952 959	5 099 303
Betalbar skatt	167 934	91 973
Skyldige offentlige avgifter	11 141 365	10 911 789
Annen kortsiktig gjeld	6 114 059	12 823 166
Sum kortsiktig gjeld	22 376 317	28 926 231
Sum gjeld	636 760 528	712 836 501
SUM EGENKAPITAL OG GJELD	814 547 750	865 147 581



Organisasjonsnr: 925 224 936
HORDALAKS HOLDING AS

NOTEOPPLYSNINGER - SELSKAP - alle poster oppgitt i hele tall

Note

Antall aksjer og aksjeeiere

Note

4

Antall årsverk i regnskapsåret

Virksomheten har hatt følgende antall årsverk:

1.00

Omløpsmidler Startdato Sluttdato Endring

Skattemessig fremf.undersk. Startdato Sluttdato Endring

Kortsiktig gjeld Startdato Sluttdato Endring



Organisasjonsnr: 925 224 936
HORDALAKS HOLDING AS

NOTEOPPLYSNINGER - KONSERN - alle poster oppgitt i hele tall

Note

Antall aksjer og aksjeeiere

Note

4

Antall årsverk i regnskapsåret

Virksomheten har hatt følgende antall årsverk:
38.00

Omløpsmidler Startdato Sluttdato Endring

Skattemessig fremf.undersk. Startdato Sluttdato Endring

Kortsiktig gjeld Startdato Sluttdato Endring



ÅRSBERETNING FOR 2022

HORDALAKS HOLDING AS

Virksomhetens art og hvor den drives

Hordalaks Holding AS er holdingselskapet i Hordalaks Holding konsernet. Konsernet består ved utgangen av 2022 av datterselskapene Hordalaks AS, Horda Pioneer AS og Hordalaks Sjø AS.

Konsernet har ved utgangen av 2022 to brønnbåter i drift, som kan bistå med operasjoner knyttet til behandling av fisk, avlusing og frakt av fisk for havbrukssektoren. Datterselskapet Hordalaks Sjø AS leier ut sjøansatte til selskapene konsernet.

Selskapets hovedkontor er lokalisert på Storebø i Austevoll kommune.

Redegjørelse for årsregnskapet

Etter styrets oppfatning gir det fremlagte resultatregnskap og balanse for regnskapsåret 2022, med tilhørende noter og kontantstrømoppstilling, et riktig uttrykk for selskapets stilling og resultat. Det hefter ingen vesentlig usikkerhet eller andre ekstraordinære forhold ved årsregnskapet som påvirker dette.

Fortsatt drift

Årsregnskapet for 2022 for Hordalaks Holding AS og konsernet er satt opp under forutsetning av fortsatt drift, og konsernet har en tilfredsstillende økonomisk og finansiell stilling.

Forsikring for styrets medlemmer og daglig leder

Det blir tegnet forsikring for styrets medlemmer og daglig leder for det personlige erstatningsansvar for formuesskade som de kan pådra seg i forbindelse med utøvelsen av sine verv (styre- og ledelsesansvar) fra mai 2023. Forsikringen er tegnet på markedsmessige vilkår i et internasjonalt forsikringsselskap med solid rating.

Forsknings- og utviklingsaktiviteter

Konsernet har ikke hatt forsknings- og utviklingsaktiviteter i 2022.

Åpenhetsloven

Konsernet følger åpenhetsloven, rapporter og mer opplysninger om dette vil bli publisert på nettsiden til Br. Birkeland AS, www.brbi.no



Virksomhetens inntjening, finansielle stilling og antatte fremtidige utvikling.

Selskapsregnskapet Hordalaks Holding AS

Hordalaks Holding AS er et holdingselskap der salgsinntektene er administrasjonshonorar til datterselskaper.

Selskapets inntekter i 2022 var MNOK 2,7 og selskapets driftskostnader utgjorde i 2022 MNOK 2,5.

Netto resultat fra finansposter utgjorde i 2022 MNOK -0,1, og årets resultat etter skatt ble MNOK 0,1 i 2022

Morselskapet har en totalbalanse på MNOK 179,0 ved utgangen av 2022, mot tilsvarende MNOK 177,7 ved utgangen av 2021. Egenkapitalen er på MNOK 151,9 og egenkapitalprosenten utgjør 84,8%. Tilsvarende tall for 2021 var bokført egenkapital på MNOK 151,8 og en egenkapitalprosent på 85,4%.

Morselskapets netto kontantstrøm fra operasjonelle aktiviteter var på MNOK -0,19 i 2022. Netto kontantstrøm fra investeringsaktiviteter utgjorde MNOK 0 i 2022.

Netto kontantstrøm fra finansieringsaktiviteter utgjorde i 2022 MNOK 0,7. Finansieringsaktivitetene i 2022 består i hovedsak av endring i konsernmellomværende.

Ved inngangen til år 2022 hadde morselskapet en kontantbeholdning på MNOK 0,1 ved utgangen av 2022 var kontantbeholdningen MNOK 0,6.

Hordalaks Holding AS konsern

Konsernets inntekter utgjorde MNOK 215,9 i 2022 mens driftskostnadene utgjorde MNOK 167,1 i 2022.

Driftsresultat utgjorde MNOK 48,9 i 2022.

Netto finanskostnader utgjør MNOK -23,6 i 2022. Årets resultat etter skatt ble i 2022 MNOK 25,4.

Konsernet hadde ved utgangen av 2022 en totalbalanse på MNOK 814,6. Ved utgangen av 2021 var totalbalansen MNOK 865,2.

Konsernet har en bokført egenkapital per 31.12.2022 på MNOK 177,8, og egenkapitalprosenten var på 21,8 %. Bokført egenkapitalen per 31.12.2021 var MNOK 152,3 som tilsvarer en egenkapitalprosent på 17,6 %.

Konsernet hadde en netto rentebærende gjeld ved utgangen av år 2022 tilsvarende MNOK 587,1. Ved utgangen av 2021 var konsernets netto rentebærende gjeld MNOK 646,2.

Konsernets netto kontantstrøm fra operasjonelle aktiviteter var på MNOK 87,8 i 2022. Netto kontantstrøm fra investeringsaktiviteter utgjorde MNOK - 5 i 2022.

Årets netto kontantstrøm fra finans var på MNOK - 93,2. Dette beløpet består i hovedsak av renter og avdrag på gjeld. Ved inngangen av året hadde konsernet en kontantbeholdning på MNOK 37,7, og ved utgangen av 2022 var konsernets kontantbeholdning MNOK 27,3.



Personalforhold og arbeidsmiljø

Konsernet har som mål å være en arbeidsplass der det råder likestilling mellom kvinner og menn, og selskapet har en innarbeidet policy som tar sikte på at det ikke forekommer forskjellsbehandling grunnet kjønn. Selskapet har en ansatt pr. 31.12.22.

Styret består av 4 medlemmer, hvorav null medlemmer er kvinner. Konsernet hadde ved utgangen av 2022 totalt 44 ansatte, herav 2 kvinner. Tilsvarende var det i 2021 totalt 32 ansatte, herav 1 kvinne.

Selskapet har ikke hatt sykefravær i 2022. Konsernet hadde i 2022 et totalt sykefravær på 6,3%, i 2021 var sykefraværet 4,4%.

Selskap i konsernet har i 2022 hatt arbeidsuhell som har medført fravær. Konsernet har kontinuerlig fokus på de ansattes sikkerhet og arbeidsmiljø, herunder tiltak som kan bedre sikkerhet og arbeidsmiljø fremover. Konsernet søker til enhver tid å sikre like muligheter og rettigheter for alle ansatte, samt å hindre diskriminering på grunn av nasjonal opprinnelse, etnisk tilhørighet, hudfarge, språk, religion og livssyn. Konsernet har også som mål å være arbeidsplass hvor det ikke forekommer diskriminering på grunn av nedsatt funksjonsevne.

Ytre miljø

I alle virksomhetsområder i konsernet brukes det godkjent utstyr, og dette medfører at de ansatte har god kontroll med arbeidsoperasjonene som utføres. Styret er ikke kjent med at konsernet forurenses det ytre miljø ut over det som er vanlig for denne type virksomhet.

Risikofaktorer

Konsernet er eksponert for risiko knyttet til operasjonelle forhold samt utviklingen i prisen på selskapets innsatsfaktorer. Alle selskapets inntekter og hovedsakelig alle driftskostnader er i NOK, og konsernet har dermed lav valutarisiko. Det blir gitt kreditt til konsernets kunder, og selskapet har dermed kredittrisiko. Styret vurderer hele tiden konsernets finansielle risiko, og er i så måte trygg på at de totale verdier er til stede for en sunn drift de nærmeste år.

Årets resultat.

Årets resultat etter skatt i Hordalaks Holding AS utgjør kr 25 429 365,- som foreslås overført til annen egenkapital.

Styret vil rette en stor takk til de ansatte i konsernet for den gode innsatsen gjennom 2022.



Storebø, 25.05.2023
i styret for Hordalaks Holding AS

Ingebrigt Gunnar Landa
Styrets leder/Daglig leder

Endre Haugland
Nestleder

Øivind Blom
Styremedlem

Rune Fylkesnes
Styremedlem



Hordalaks Holding AS

RESULTATREGNSKAP

Morselskap		Konsern	
2022		Note	2022
2 680 926	Salgsinntekter		215 928 522
2 680 926	Sum driftsinntekter	2,3	215 928 522
1 993 728	Lønnskostnad	4	29 895 017
0	Avskrivninger	7	48 746 082
482 300	Andre driftskostnader	3,4	88 422 628
2 476 028	Sum driftskostnad		167 063 727
204 898	Driftsresultat		48 864 795
943 370	Renteinntekt fra foretak i samme konsern		0
0	Andre renteinntekter		311 838
0	Andre finansinntekter		639
1 020 605	Andre rentekostnader		23 943 405
0	Annen finanskostnad		5 438
-77 235	Resultat av finansposter	5	-23 636 366
127 663	Ordinært resultat før skattekostnad		25 228 429
33 955	Skattekostnad på ordinært resultat	6	-200 936
93 708	Årsresultat		25 429 365



Hordalaks Holding AS

BALANSE PR. 31.12.

Morselskap				Konsern	
2022	2021	EIENDELER	Note	2022	2021
0	0	Utsatt skattefordel	6	731 185	362 315
0	0	Sum immaterielle eiendeler		731 185	362 315
0	0	Maskiner og anlegg		7 102 019	8 597 119
0	0	Skip og flytende installasjoner		736 651 501	778 362 138
0	0	Driftsløsøre, inventar og utstyr		1 592 618	2 139 444
0	0	Sum varige driftsmidler	7,9	745 346 138	789 098 701
152 740 660	152 740 660	Investeringer i datterselskap	8,9	0	0
24 389 860	24 145 490	Lån til foretak i samme konsern	8,9	0	0
177 130 520	176 886 150	Sum finansielle anleggsmidler		0	0
177 130 520	176 886 150	SUM ANLEGGSMIDLER		746 077 323	789 461 016
0	410 856	Kundefordringer	9	38 198 257	33 146 860
31 539	0	Andre fordringer		2 959 610	4 838 941
1 288 658	336 915	Konsernfordringer	3	0	0
1 320 197	747 771	Sum fordringer		41 157 867	37 985 801
584 525	72 754	Bankinnskudd, kontanter o.l.	10	27 312 560	37 700 764
1 904 722	820 525	SUM OMLØPSMIDLER		68 470 427	75 686 565
179 035 242	177 706 675	SUM EIENDELER		814 547 750	865 147 581




Hordalaks Holding AS


BALANSE PR. 31.12.

Morselskap		Konsern			
2022	2021	EGENKAPITAL OG GJELD	Note	2022	2021
24 792 000	24 792 000	Aksjekapital	11	24 792 000	24 792 000
126 984 130	126 984 130	Overkurs		126 984 130	126 984 130
151 776 130	151 776 130	Sum innskutt egenkapital		151 776 130	151 776 130
93 707	0	Annen egenkapital		26 011 092	534 950
93 707	0	Sum opptjent egenkapital		26 011 092	534 950
151 869 838	151 776 130	SUM EGENKAPITAL	12	177 787 222	152 311 080
0	0	Utsatt skatt	6	0	0
0	0	Sum avsetninger for forpliktelser		0	0
0	0	Gjeld til kredittinstitusjoner	9	572 327 549	643 145 820
26 415 574	25 394 969	Øvrig langsiktig gjeld	3, 9	42 056 662	40 764 450
26 415 574	25 394 969	Sum annen langsiktig gjeld		614 384 211	683 910 270
105 126	502 101	Leverandørgjeld	3	4 952 959	5 099 303
33 955	0	Betalbar skatt	6	167 934	91 973
392 542	0	Skyldige offentlige avgifter		11 141 365	10 911 789
218 207	33 475	Annen kortsiktig gjeld	3	6 114 059	12 823 166
749 830	535 576	Sum kortsiktig gjeld		22 376 317	28 926 231
27 165 404	25 930 545	SUM GJELD		636 760 528	712 836 501
179 035 242	177 706 675	SUM EGENKAPITAL OG GJELD		814 547 750	865 147 581


Storebø, 25. mai 2023




Øyvind Blom
Styrets leder



Endre Haugland
Nestleder



Ingebjørg Gunnar Landa
Styremedlem/daglig leder



Rune Fylkesnes
Styremedlem



Hordalaks Holding AS

KONTANTSTRØMOPPSTILLING

Morselskap		Konsern	
2022		Note	2022
	Kontantstrømmer fra operasjonelle aktiviteter		
127 663	Resultat før skattekostnad		25 228 429
0	Periodens betalte skatt	6	-91 973
0	Avskrivninger	7	48 746 082
410 856	Endring i kundefordringer		-5 051 397
-396 975	Endring i leverandørgjeld		-146 344
77 235	Poster klassifisert som investerings- eller finansieringsaktiviteter		23 631 567
-406 008	Endring i andre tidsavgrensingsposter		-4 553 423
-187 229	Netto kontantstrøm fra operasjonelle aktiviteter		87 762 941
	Kontantstrømmer fra investeringsaktiviteter		
0	Utbetalinger ved kjøp av anleggsmidler	7	-4 993 518
0	Innbetalinger renteinntekter		0
0	Netto kontantstrøm fra investeringsaktiviteter		-4 993 518
	Kontantstrømmer fra finansieringsaktiviteter		
0	Utbetalinger ved nedbetaling av langsiktig gjeld	9	-69 526 059
0	Innbetalinger av opptak av ny langsiktig gjeld		0
1 020 605	Netto innbetaling annen gjeld		0
-244 370	Netto endring i konsernmellomværende		0
-77 235	Netto renter		-23 631 567
699 000	Netto kontantstrøm fra finansieringsaktiviteter		-93 157 626
511 771	Netto endring i kontanter og kontantekvivalenter		-10 388 203
72 754	Kontanter og kontantekvivalenter 01.01.		37 700 764
584 525	Kontanter og kontantekvivalenter 31.12.		27 312 560
	Denne består av		
584 525	Bankinnskudd mv.		27 312 560
78 414	Herav bundne midler		1 476 953
0	Ubenyttet kassekreditt	9	15 000 000



Hordalaks Holding AS - noter til regnskapet 2022

Note 1 Regnskapsprinsipper

Årsregnskapet er satt opp i samsvar med regnskapsloven og god regnskapsskikk.

Bruk av estimater

Utarbeidelse av regnskaper i samsvar med regnskapsloven krever bruk av estimater. Videre krever anvendelse av selskapets regnskapsprinsipper at ledelsen må utøve skjønn. Områder som i stor grad inneholder slike skjønnsmessige vurderinger, høy grad av kompleksitet, eller områder hvor forutsetninger og estimater er vesentlige for årsregnskapet, er beskrevet i notene.

Aksjer i datterselskap

Datterselskaper er selskaper der morselskapet har kontroll, og dermed bestemmende innflytelse på enhetens finansielle og operasjonelle strategi, normalt ved å eie mer enn halvparten av den stemmeberettigede kapitalen.

Følgende selskaper inngår i konsernet 31.12.:

Mor- og datterselskaper	Eierandel
Hordalaks Holding AS (morselskap)	
Hordalaks AS (datterselskap av Hordalaks Holding AS)	100 %
Horda Pioneer AS (datterselskap av Hordalaks Holding AS)	100 %
Hordalaks Sjø AS (datterselskap av Hordalaks Holding AS)	100 %

Regnskapsprinsipper for aksjer i datterselskaper og tilknyttede selskaper

Kostmetoden brukes som prinsipp for investeringer i datterselskaper og tilknyttede selskaper i selskapsregnskapet. Kostprisen økes når midler tilføres ved kapitalutvidelse, eller når det gis konsernbidrag til datterselskap. Mottatte utdelinger resultatføres i utgangspunktet som inntekt. Utdelinger som overstiger andel av oppjent egenkapital etter kjøpet føres som reduksjon av anskaffelseskost. Utbytte/konsernbidrag fra datterselskap regnskapsføres det samme året som datterselskapet avsetter beløpet. Utbytte fra andre selskaper regnskapsføres som finansinntekt når utbyttet er vedtatt.

I konsernregnskapet brukes egenkapitalmetoden som prinsipp for investeringer i tilknyttede selskaper. Bruk av metoden fører til at regnskapsført verdi i balansen tilsvarer andelen av egenkapitalen i det tilknyttede selskapet, korrigert for eventuelle gjenværende merverdier fra kjøpet og urealiserte interngevinster. Resultatandelen i resultatregnskapet baseres på andelen av resultatet etter skatt i det tilknyttede selskapet, og korrigeres for eventuelle avskrivninger på merverdier og urealiserte gevinster. I resultatregnskapet vises resultatandelen under finansposter.

Konsolideringsprinsipper

Datterselskaper blir konsolidert fra det tidspunkt kontrollen er overført til konsernet (oppkjøpstidspunktet).

I konsernregnskapet erstattes posten aksjer i datterselskap med datterselskapets eiendeler og gjeld. Konsernregnskapet utarbeides som om konsernet var én økonomisk enhet. Transaksjoner, urealisert fortjeneste og mellomværende mellom selskapene i konsernet elimineres.

Kjøpte datterselskaper regnskapsføres i konsernregnskapet basert på morselskapets anskaffelseskost. Anskaffelseskost tilordnes identifiserbare eiendeler og gjeld i datterselskapet, som oppføres i konsernregnskapet til virkelig verdi på oppkjøpstidspunktet. Eventuell merverdi ut over hva som kan henføres til identifiserbare eiendeler og gjeld, balanseføres som goodwill. Goodwill behandles som en residual og balanseføres med den andelen som er observert i oppkjøpstransaksjonen. Merverdier i konsernregnskapet avskrives over de oppkjøpte eiendelenes forventede levetid.

Salgsinntekter

Inntekter ved salg av varer og tjenester vurderes til virkelig verdi av vederlaget, netto etter fradrag for merverdiavgift, returer, rabatter og andre avslag. Salg av varer resultatføres når en enhet innenfor konsernet har levert sine produkter til kunden og det ikke er uoppfylte forpliktelser som kan påvirke kundens aksept av leveringen. Tjenester inntektsføres i takt med utførelsen.

Klassifisering av balanseposter

Eiendeler bestemt til varig eie eller bruk klassifiseres som anleggsmidler. Eiendeler som er tilknyttet varekretsløpet klassifiseres som omløpsmidler. Fordringer for øvrig klassifiseres som omløpsmidler hvis de skal tilbakebetales innen ett år. For gjeld legges analoge kriterier til grunn. Første års avdrag på langsiktig gjeld klassifiseres som kortsiktig gjeld.



Hordalaks Holding AS - noter til regnskapet 2022

Anskaffelseskost

Anskaffelseskost for eiendeler omfatter kjøpesummen for eiendelen, med fradrag for bonuser, rabatter og lignende, og med tillegg for kjøpsutgifter (frakt, toll, offentlige avgifter som ikke refunderes og eventuelle andre direkte kjøpsutgifter). Ved kjøp i utenlandsk valuta balanseføres eiendelen til kursen på transaksjonstidspunktet, eventuelt til terminkursen ved bruk av terminkontrakt/sikringsbokføring.

Varige driftsmidler

Varige driftsmidler balanseføres og avskrives lineært over driftsmidlenes forventede utnyttbare levetid. Vedlikehold av driftsmidler kostnadsføres løpende under driftskostnader. Påkostninger og forbedringer tillegges driftsmidlets kostpris og avskrives i takt med driftsmidlet. Skillet mellom vedlikehold og påkostning/forbedring regnes i forhold til driftsmidlets stand på anskaffelsestidspunktet. Periodisk vedlikehold på skip aktiveres og avskrives lineært frem til neste periodiske vedlikehold.

Leide (leasede) driftsmidler balanseføres som driftsmidler hvis leiekontrakten anses som finansiell.

Nedskrivning av anleggsmidler

Ved indikasjon om at balanseført verdi av et anleggsmiddel er høyere enn virkelig verdi, foretas det test for verdifall. Testen foretas for det laveste nivå av anleggsmidler som har selvstendige kontantstrømmer. Hvis balanseført verdi er høyere enn både salgsverdi og gjennvinnbart beløp (nåverdi ved fortsatt bruk/eie), foretas det nedskrivning til det høyeste av salgsverdi og gjennvinnbart beløp.

Tidligere nedskrivninger, med unntak for nedskrivning av goodwill, reverseres hvis forutsetningene for nedskrivningen ikke lenger er til stede.

Fordringer

Kundefordringer føres opp i balansen etter fradrag for avsetning til forventede tap. Avsetning til tap gjøres på grunnlag av individuell vurdering av fordringene og en tilleggsavsetning som skal dekke øvrige påregnelige tap. Vesentlige økonomiske problemer hos kunden, sannsynligheten for at kunden vil gå konkurs eller gjennomgå økonomisk restrukturering, og utsettelse og mangler ved betalinger anses som indikatorer på at kundefordringer må nedskrives.

Andre fordringer, både omløpsfordringer og anleggsfordringer, føres opp til det laveste av pålydende og virkelig verdi. Virkelig verdi er nåverdien av forventede framtidige innbetalinger. Det foretas likevel ikke neddiskontering når effekten av neddiskontering er uvesentlig for regnskapet. Avsetning til tap vurderes på samme måte som for kundefordringer.

Gjeld

Gjeld, med unntak for enkelte avsetninger for forpliktelser, balanseføres til nominelt gjeldsbeløp.

Sikring

Selskapet kan benytte virkelig verdisikring på en andel av sin langsiktige gjeld. For å redusere eksponering mot endringer i

Pensjoner

Selskapet har ulike pensjonsordninger. Selskapet har en kollektiv pensjonsordning og sjøfolkene omfattes av pensjonstrygd for

Ytelsesplaner

En ytelsesplan er en pensjonsordning som ikke er en innskuddsplan. Typisk er en ytelsesplan en pensjonsordning som definerer en

Kontantstrømoppstilling

Kontantstrømoppstillingen utarbeides etter den indirekte metoden. Kontanter og kontantekvivalenter omfatter kontanter, bankinnskudd og andre kortsiktige likvide plasseringer, som umiddelbart og med uvesentlig kursrisiko kan konverteres til kjente kontantbeløp og med gjenværende løpetid mindre enn tre måneder fra anskaffelsesdato.

Effekter overgang fra små foretak til øvrige foretak

Konsernet har i 2022 gått fra å være små foretak til øvrige foretak. Som en følge av dette har konsernet endret prinsipp knyttet til behandling av utsatt skattefordel. Effekt på at utsatt skattefordel balanseføres fra 2022 er ført direkte mot egenkapital med den delen som påvirker inngående balanse. Selskapet har etter reglene i forskrift til regnskapsloven § 1-6-2 valgt å unnlate å balanseføre leieavtaler som tidligere ikke har vært balanseført. Selskapet har også valgt å unnlate å omarbeide sammenligningstall i samsvar med forskrift til regnskapsloven § 1-6-3.



Hordalaks Holding AS - noter til regnskapet 2022

Note 2 Salgsinntekter

Konsernet

Pr. virksomhetsområde	2 022
Fraktinntekter brønnbåtservice	215 928 522
Sum	215 928 522

Geografisk fordeling

Norge	215 928 522
Sum	215 928 522



Hordalaks Holding AS - noter til regnskapet 2022

Note 3 Transaksjoner og mellomværender med nærstående parter

Morselskapet	Driftsinntekter		Driftskostnader	
	2022		2022	
Foretak i samme konsern	2 680 926		26 282	
Nærstående			99 021	
Sum	2 680 926		125 303	

	Kundefordringer		Andre kortsiktige fordringer	
	2022	2021	2022	2021
Foretak i samme konsern	1 288 658	113 427	0	223 488
Nærstående	0	0	0	
Sum	1 288 658	113 427	0	223 488

	Leverandørgjeld		Andre langsiktige fordringer	
	2022	2021	2022	2021
Foretak i samme konsern	26 282	0	24 389 860	24 145 490
Nærstående	78 844	32 203	0	0
Sum	105 126	32 203	24 389 860	24 145 490

	Andre langsiktig gjeld	
	2022	2021
Foretak i samme konsern		
Nærstående	26 415 574	25 394 969
Sum	26 415 574	25 394 969

Konsernet	Driftsinntekter		Driftskostnader	
	2022		2022	
Nærstående	128 145 171		3 991 603	
Sum	128 145 171		3 991 603	

	Kundefordringer og andre kortsiktige fordringer		Leverandørgjeld og annen kortsiktig gjeld	
	2022	2021	2022	2021
Nærstående	8 836 345	22 014 949	1 061 045	8 004 475
Sum	8 836 345	22 014 949	1 061 045	8 004 475

	Annen langsiktig gjeld	
	2022	2021
Nærstående	42 056 662	40 431 740
Sum	42 056 662	40 431 740



Hordalaks Holding AS - noter til regnskapet 2022

Note 4 Lønnskostnader, antall ansatte, godtgjørelser m.v.

Morselskapet 2022	Lønnskostnader	Konsernet 2022
1 530 732	Lott, lønn og styrehonorar	30 083 138
262 222	Arbeidsgiveravgift	5 116 116
178 928	Pensjonskostnader	3 098 194
21 846	Andre ytelser	-1 328 058
0	Refusjon nettolønnsordningen*	-7 206 475
1 993 728	Sum	36 969 390
1	Sysselsatte årsverk i regnskapsåret har vært	38

*Avsatt refusjon utgjør kr 2 379 602 pr. 31.12.22

Mannskap på Horda Pioneer og Hordagut er er innleid fra Hordalaks Sjø AS.

Pensjoner

Selskaper i konsernet er pliktig til å ha tjenestepensjonsordning etter lov om obligatorisk tjenestepensjon.

Selskapets pensjonsordninger tilfredsstiller kravene i denne lov. Sjøfolk som er lønnet med hyre er underlagt OTP.

Tariffestet tjenestepensjon er en innskuddsbasert pensjonsordning. For 2022 var det 52 personer med i denne ordningen.

Styrets leder /daglig leder	Øvrige styre- medlemmer	Ytelser til ledende personer	Styrets leder /daglig leder	Øvrige styre- medlemmer
0	0	Lønn	0	0
0	0	Styrehonorar	0	0
0	0	Annen godtgjørelse	0	0

Det er ikke gitt lån/sikkerhetsstillelse til daglig leder, styrets leder eller andre nærstående parter.

Morselskapet 2022	Kostnadsført godtgjørelse til revisor	Konsernet 2022
50 000	Lovpålagt revisjon	310 000
0	Attestasjonstjenester	0
0	Teknisk bistand skatt	0
17 650	Andre tjenester	97 110
67 650	Sum (ekskl. mva.)	407 110



Hordalaks Holding AS - noter til regnskapet 2022

Note 5 Finansposter

Morselskapet 2022	Finansinntekter	Konsernet 2022
943 370	Renteinntekt fra foretak i samme konsern	0
0	Andre renteinntekter	311 838
0	Andre finansinntekter	639
943 370	Sum finansinntekter	312 477
	Finanskostnader	
1 020 605	Andre rentekostnader	23 943 405
0	Annen finanskostnad	5 438
1 020 605	Sum finanskostnader	23 948 843

Det ble inngått rentebytteavtale på 5 år ved opptak av langsiktig gjeld i forbindelse med overtakelse av brønnbåten Hordagut i 2021. Dette er en renteswapavtale som har varighet til januar 2026.

Inntektsførte renter i 2022 knyttet til rentebytteavtale er kr 1 283 437, og inngår i andre rentekostnader.



Hordalaks Holding AS - noter til regnskapet 2022

Note 6 Skatt

Beregning av utsatt skatt/utsatt skattefordel

Morselskapet			Konsernet	
2022	2021		2022	2021
0	0	Midlertidige forskjeller		
0	0	Driftsmidler	-1 453	
0	0	Gevinst- og tapskonto	0	
0	0	Balanseførte leieavtaler	0	
0	0	Betingete skattefrie gevinster	0	
0	0	Andre forskjeller	0	
0	0	Netto midlertidige forskjeller	-1 453	
-	-	Underskudd og rentefradrag til framføring	0	
0	0	Fremførbart finansunderskudd	-3 322 110	-1 654 157
0	0	Grunnlag for utsatt skatt	-3 323 563	-1 646 888
0	0	22 % utsatt skatt	-731 185	-362 315
-	-	Ikke balanseført utsatt skattefordel		
0	0	Utsatt skattefordel i balansen	-731 185	-362 315

Grunnlag for skattekostnad, endring i utsatt skatt og betalbar skatt

		Grunnlag for betalbar skatt	
127 662	-899 530	Resultat før skattekostnad	686 954
26 679	676 043	Permanente forskjeller	67 662
154 341	-223 487	Grunnlag for skattekostnad på årets resultat	754 616
0	0	Endring i midlertidige forskjeller	8 722
0	0	Endring i underskudd og rentefradrag til framføring	0
154 341	-223 487	Gr.lag for bet.bar skatt i res.regnskapet	763 338
-	223 487	+/- Mottatt/avgitt konsernbidrag	0
154 341	0	Skattepliktig inntekt (grunnlag for betalbar skatt i balansen)	763 338
			418 061

Morselskapet			Konsernet	
2022	2021		2022	2021
		Fordeling av skattekostnaden		
33 955	0	Betalbar skatt 22 % av grunnlag for betalbar skatt i resultatregnskapet)	167 934	141 141
33 955	0	Sum betalbar skatt	167 934	141 141
0	0	For mye, for lite avsatt tidligere år	0	0
0	0	Endring i utsatt skatt ordinær beskatning	-1 919	1 599
33 955	0	Endring i utsatt skatt rederibeskatning	-366 951	-267 296
		Skattekostnad	-200 936	-124 557
27 %	0 %	Skattekostnad i prosent av resultat før skatt	-29 %	49 %
		Betalbar skatt i balansen		
33 955	49 167	Betalbar skatt i skattekostnaden	167 934	91 973
-	-49 167	Skatt på konsernbidrag	0	0
33 955	0	Betalbar skatt i balansen	167 934	91 973

Konsernet har to selskaper som er rederibeskattet.

		Konsernet	
Beregning av skattepliktig inntekt for rederiselskap		2022	2021
Annen renteinntekt		291 228	24 426
Annen finansinntekt		20 577	53 044
Rentefradrag		-1 979 207	-1 292 455
Skattepliktig finansinntekt/finansunderskudd		-1 667 402	-1 214 985
		2022	2021
Fremførbart finansunderskudd		-3 322 110	-1 654 157
Grunnlag for beregning av utsatt skatt		-3 322 110	-1 654 157
Utsatt skattefordel (22%)		-730 864	-363 915
			Endring
			-1 667 953
			-1 667 953



Hordalaks Holding AS - noter til regnskapet 2022

Note 7 Varige driftsmidler

Konsernet	Maskiner og anlegg	Leaset utstyr	Skip	Klassedokking	Driftsløsøre, inventar o.l.	Sum
Anskaffelseskost 01.01.	32 263 412	10 465 919	788 530 889	11 000 000	2 253 510	844 513 730
Tilgang	6 016 798	0	-1 023 280	0	-	4 993 518
Anskaffelseskost 31.12.	38 280 210	10 465 919	787 507 609	11 000 000	2 253 510	849 507 248
Akkumulerte avskrivninger 31.12.	8 209 663	3 363 900	86 686 500	4 900 000	1 001 048	104 161 111
Balanseført verdi 31.12.	46 489 873	13 829 819	700 821 110	6 100 000	1 252 462	745 346 138
Årets avskrivninger	5 207 498	1 495 100	39 375 310	2 200 000	468 174	48 746 082
Forventet økonomisk levetid	7 år	7 år	20 år	5 år	3-5 år	
Avskrivningsplan	Lineær	Lineær	Lineær	Lineær	Lineær	



Hordalaks Holding AS - noter til regnskapet 2022

Note 8 Datterselskaper

Morselskapet

Investeringene i datterselskap regnskapsføres etter kostmetoden.

Datterselskap	Forretnings- kontor	Eier-/stemme- andel	Egenkapital siste år (100 %)	Resultat siste år (100 %)	Balanseført verdi
Hordalaks AS	Storebø	100 %	83 320 415	7 920 389	90 297 000
Horda Pioneer AS	Storebø	100 %	94 159 946	16 988 036	62 378 660
Hordalaks Sjø AS	Storebø	100 %	1 177 682	427 232	65 000
Balanseført verdi 31.12.					152 740 660



Hordalaks Holding AS - noter til regnskapet 2022

Note 10 Bundne bankinnskudd, trekkrettigheter

Morselskapet		Bundne bankinnskudd Skattetrekkmidler	Konsernet	
2022	2021		2022	2021
78 414	0		1 476 953	1 354 201
Trekkrettigheter				
0	0	Ubenyttet kassekredit	15 000 000	15 000 000

Note 11 Aksjekapital og aksjonærinformasjon

Aksjekapitalen på kr. 24.792.000 består av 12 396 000 aksjer å kr 2.

Oversikt over aksjonærene pr 31.12.

	Antall aksjer	Eier- og stemmeandel
Blom Fiskeoppdrett AS	3 099 000	25,0 %
Haugland Gruppen AS	3 099 000	25,0 %
Kobbevik og Furuholmen Oppdrett AS	3 099 000	25,0 %
Engesund Fiskeoppdrett AS	1 033 000	8,3 %
Fremskridt Laks AS	1 033 000	8,3 %
Fylkesnes Fisk AS	1 033 000	8,3 %
Totalt antall aksjer	12 396 000	100,0 %

Note 12 Egenkapital

Morselskapet

Årets endring i egenkapital	Aksjekapital	Overkurs	Annen egenkapital	Sum
Egenkapital 01.01.	24 792 000	126 984 130	0	151 776 130
Årets resultat	0	0	93 708	93 708
Egenkapital 31.12.	24 792 000	126 984 130	93 707	151 869 838

Konsernet

Årets endring i egenkapital	Aksjekapital	Overkurs	Annen egenkapital	Sum
Egenkapital 01.01.	24 792 000	126 984 130	534 950	152 311 080
Årets resultat	0	0	25 429 365	25 429 365
Andre endringer	0	0	46 777	46 777
Egenkapital 31.12.	24 792 000	126 984 130	26 011 092	177 787 222

Note 13 Hendelser etter balansedagen

Det er ingen vesentlige hendelser etter balansedagen.



KPMG AS
Kanalveien 11
P.O. Box 4 Kristianborg
N-5822 Bergen

Telephone +47 45 40 40 63
Internet www.kpmg.no
Enterprise 935 174 627 MVA

Til generalforsamlingen i Hordalaks Holding AS

Uavhengig revisors beretning

Konklusjon

Vi har revidert årsregnskapet for Hordalaks Holding AS, som består av:

- selskapsregnskapet, som består av balanse per 31. desember 2022, resultatregnskap og kontantstrømpoppstilling for regnskapsåret avsluttet per denne datoen og noter til årsregnskapet, herunder et sammendrag av viktige regnskapsprinsipper, og
- konsernregnskapet, som består av balanse per 31. desember 2022, resultatregnskap og kontantstrømpoppstilling for regnskapsåret avsluttet per denne datoen og noter til årsregnskapet, herunder et sammendrag av viktige regnskapsprinsipper.

Etter vår mening

- oppfyller årsregnskapet gjeldende lovkrav,
- gir selskapsregnskapet et rettviseende bilde av selskapets finansielle stilling per 31. desember 2022 og av dets resultater og kontantstrømmer for regnskapsåret avsluttet per denne datoen i samsvar med regnskapslovens regler og god regnskapsskikk i Norge, og
- gir konsernregnskapet et rettviseende bilde av konsernets finansielle stilling per 31. desember 2022 og av dets resultater og kontantstrømmer for regnskapsåret avsluttet per denne datoen i samsvar med regnskapslovens regler og god regnskapsskikk i Norge.

Grunnlag for konklusjonen

Vi har gjennomført revisjonen i samsvar med International Standards on Auditing (ISA-ene). Våre oppgaver og plikter i henhold til disse standardene er beskrevet nedenfor under *Revisors oppgaver og plikter ved revisjonen av årsregnskapet*. Vi er uavhengige av selskapet og konsernet i samsvar med kravene i relevante lover og forskrifter i Norge og International Code of Ethics for Professional Accountants (inkludert internasjonale uavhengighetsstandarder) utstedt av International Ethics Standards Board for Accountants (IESBA-reglene), og vi har overholdt våre øvrige etiske forpliktelser i samsvar med disse kravene. Innhentet revisjonsbevis er etter vår vurdering tilstrekkelig og hensiktsmessig som grunnlag for vår konklusjon.

Øvrig informasjon

Styret og daglig leder (ledelsen) er ansvarlige for informasjonen i årsberetningen. Øvrig informasjon omfatter informasjon i årsrapporten bortsett fra årsregnskapet og den tilhørende revisjonsberetningen. Vår konklusjon om årsregnskapet ovenfor dekker ikke informasjonen i årsberetningen.

I forbindelse med revisjonen av årsregnskapet er det vår oppgave å lese årsberetningen. Formålet er å vurdere hvorvidt det foreligger vesentlig inkonsistens mellom årsberetningen og årsregnskapet og den kunnskap vi har opparbeidet oss under revisjonen av årsregnskapet, eller hvorvidt informasjon i årsberetningen ellers fremstår som vesentlig feil. Vi har plikt til å rapportere dersom årsberetningen fremstår som vesentlig feil. Vi har ingenting å rapportere i så henseende.

© KPMG AS, a Norwegian limited liability company and a member firm of the KPMG global organization of independent member firms affiliated with KPMG International Limited, a private English company limited by guarantee. All rights reserved.

Statsautoriserte revisorer - medlemmer av Den norske Revisørforening

Offices in

Oslo	Elverum	Mo i Rana	Tromsø
Ålesund	Finnsetnes	Mo i Rana	Trondheim
Arendal	Hamar	Sandefjord	Tynset
Bergen	Haugesund	Slavanger	Ulsteinvik
Bodo	Knarvik	Stord	Ålesund
Drammen	Kristiansand	Straume	

Dokumentnummer: 925224936_2022_01



Basert på kunnskapen vi har opparbeidet oss i revisjonen, mener vi at årsberetningen

- er konsistent med årsregnskapet og
- inneholder de opplysninger som skal gis i henhold til gjeldende lovkrav.

Ledelsens ansvar for årsregnskapet

Ledelsen er ansvarlig for å utarbeide årsregnskapet og for at det gir et rettviseende bilde i samsvar med regnskapslovens regler og god regnskapsskikk i Norge. Ledelsen er også ansvarlig for slik intern kontroll som den finner nødvendig for å kunne utarbeide et årsregnskap som ikke inneholder vesentlig feilinformasjon, verken som følge av misligheter eller utilsiktede feil.

Ved utarbeidelsen av årsregnskapet er ledelsen ansvarlig for å ta standpunkt til selskapets og konsernets evne til fortsatt drift, og opplyse om forhold av betydning for fortsatt drift. Forutsetningen om fortsatt drift skal legges til grunn for årsregnskapet så lenge det ikke er sannsynlig at virksomheten vil bli avviklet.

Revisors oppgaver og plikter ved revisjonen av årsregnskapet

Vårt mål er å oppnå betryggende sikkerhet for at årsregnskapet som helhet ikke inneholder vesentlig feilinformasjon, verken som følge av misligheter eller utilsiktede feil, og å avgi en revisjonsberetning som inneholder vår konklusjon. Betyggende sikkerhet er en høy grad av sikkerhet, men ingen garanti for at en revisjon utført i samsvar med ISA-ene, alltid vil avdekke vesentlig feilinformasjon. Feilinformasjon kan oppstå som følge av misligheter eller utilsiktede feil. Feilinformasjon er å anse som vesentlig dersom den enkeltvis eller samlet med rimelighet kan forventes å påvirke de økonomiske beslutningene som brukerne foretar på grunnlag av årsregnskapet.

Som del av en revisjon i samsvar med ISA-ene, utøver vi profesjonelt skjønn og utviser profesjonell skepsis gjennom hele revisjonen. I tillegg:

- identifiserer og vurderer vi risikoen for vesentlig feilinformasjon i regnskapet, enten det skyldes misligheter eller utilsiktede feil. Vi utformer og gjennomfører revisjonshandlinger for å håndtere slike risikoer, og innhenter revisjonsbevis som er tilstrekkelig og hensiktsmessig som grunnlag for vår konklusjon. Risikoen for at vesentlig feilinformasjon som følge av misligheter ikke blir avdekket, er høyere enn for feilinformasjon som skyldes utilsiktede feil, siden misligheter kan innebære samarbeid, forfalskning, bevisste utelatelser, uriktige fremstillinger eller overstyring av internkontroll.
- opparbeider vi oss en forståelse av intern kontroll som er relevant for revisjonen, for å utforme revisjonshandlinger som er hensiktsmessige etter omstendighetene, men ikke for å gi uttrykk for en mening om effektiviteten av selskapets og konsernets interne kontroll.
- evaluerer vi om de anvendte regnskapsprinsippene er hensiktsmessige og om regnskapsestimaterne og tilhørende noteopplysninger utarbeidet av ledelsen er rimelige.
- konkluderer vi på om ledelsens bruk av fortsatt drift-forutsetningen er hensiktsmessig, og, basert på innhentede revisjonsbevis, hvorvidt det foreligger vesentlig usikkerhet knyttet til hendelser eller forhold som kan skape tvil av betydning om selskapets og konsernets evne til fortsatt drift. Dersom vi konkluderer med at det eksisterer vesentlig usikkerhet, kreves det at vi i revisjonsberetningen henleder oppmerksomheten på tilleggsopplysningene i årsregnskapet, eller, dersom slike tilleggsopplysninger ikke er tilstrekkelige, at vi modifierer vår konklusjon. Våre konklusjoner er basert på revisjonsbevis innhentet frem til datoen for revisjonsberetningen. Etterfølgende hendelser eller forhold kan imidlertid medføre at selskapet og konsernet ikke kan fortsette driften.
- evaluerer vi den samlede presentasjonen, strukturen og innholdet i årsregnskapet, inkludert tilleggsopplysningene, og hvorvidt årsregnskapet gir uttrykk for de underliggende transaksjonene og hendelsene på en måte som gir et rettviseende bilde.
- innhenter vi tilstrekkelig og hensiktsmessig revisjonsbevis vedrørende den finansielle informasjonen til enhetene eller forretningsområdene i konsernet for å kunne gi uttrykk for en mening om konsernregnskapet. Vi er ansvarlige for å lede, følge opp og gjennomføre

Dokumentnummer: 1117333 CADIV 5077147024 MEMICIM 1460V6



konsernrevisjonen. Vi har eneansvar for vår konklusjon om konsernregnskapet.

Vi kommuniserer med styret blant annet om det planlagte innholdet i og tidspunkt for revisjonsarbeidet og eventuelle vesentlige funn i revisjonen, herunder vesentlige svakheter i intern kontroll som vi avdekker gjennom revisjonen.

Bergen, 26. mai 2023
KPMG AS

Harald Sylta
Statsautorisert revisor
(elektronisk signert)

Brønnøysundregistrene: 925224936



PENNEO

Signaturene i dette dokumentet er juridisk bindende. Dokument signert med "Penneo" - sikker digital signatur.
De signerende parter sin identitet er registrert, og er listet nedenfor.

"Med min signatur bekrefter jeg alle datoer og innholdet i dette dokument."

Harald Sylta

Partner

På vegne av: KPMG AS

Serienummer: 9578-5993-4-1738956

IP: 80.232.xxx.xxx

2023-05-26 14:17:44 UTC



Penneo Dokumentetjeneste. IM70DB E000107. 507711. M7B26. MEIMCUM. I/GRVC

Dokumentet er signert digitalt, med **Penneo.com**. Alle digitale signatur-data i dokumentet er sikret og validert av den datamaskin-utregnede hash-verdien av det opprinnelige dokument. Dokumentet er låst og tids-stemplet med et sertifikat fra en betrodd tredjepart. All kryptografisk bevis er integrert i denne PDF, for fremtidig validering (hvis nødvendig).

Hvordan bekrefter at dette dokumentet er originalen?

Dokumentet er beskyttet av ett Adobe CDS sertifikat. Når du åpner dokumentet i

Adobe Reader, skal du kunne se at dokumentet er sertifisert av **Penneo e-signature service** <penneo@penneo.com>. Dette garanterer at innholdet i dokumentet ikke har blitt endret.

Det er lett å kontrollere de kryptografiske beviser som er lokalisert inne i dokumentet, med Penneo validator - <https://penneo.com/validator>