



ÅRSREGNSKAPET FOR REGNSKAPSÅRET 2022 - GENERELL INFORMASJON

Enheten

Organisasjonsnummer: 925 676 853
Organisasjonsform: Aksjeselskap
Foretaksnavn: BEFO INVEST AS
Forretningsadresse: Follestadveien 4
3474 ÅROS

Regnskapsår

Årsregnskapets periode: 01.01.2022 - 31.12.2022

Konsern

Morselskap i konsern: Nei

Regnskapsregler

Regler for små foretak benyttet: Ja
Benyttet ved utarbeidelsen av årsregnskapet til selskapet: Regnskapslovens alminnelige regler

Årsregnskapet fastsatt av kompetent organ

Bekreftet av representant for selskapet: Anita Galleberg
Dato for fastsettelse av årsregnskapet: 30.06.2023

Grunnlag for avgivelse

År 2022: Årsregnskapet er elektronisk innlevert
År 2021: Tall er hentet fra elektronisk innlevert årsregnskap fra 2022

Det er ikke krav til at årsregnskapet m.v. som sendes til Regnskapsregisteret er undertegnet. Kontrollen på at dette er utført ligger hos revisor/enhetens øverste organ. Sikkerheten ivaretas ved at innsender har rolle/rettighet for innsending av årsregnskapet via Altinn, og ved at det bekreftes at årsregnskapet er fastsatt av kompetent organ.

Brønnøysundregistrene, 30.05.2024



Resultatregnskap

Beløp i: NOK	Note	2022	2021
RESULTATREGNSKAP			
Inntekter			
Sum inntekter		0	0
Kostnader			
Annen driftskostnad	1	9 151	4 076
Sum kostnader		9 151	4 076
Driftsresultat		-9 151	-4 076
Finansinntekter og finanskostnader			
Inntekt på inv. i tilknyttet selskap		150 000	100 000
Sum finansinntekter		150 000	100 000
Netto finans		150 000	100 000
Ordinært resultat før skattekostnad		140 849	95 924
Ordinært resultat etter skattekostnad		140 849	95 924
Årsresultat		140 849	95 924
Årsresultat etter minoritetsinteresser		140 849	95 924
Overføringer og disponeringer			
Ordinært utbytte		140 000	84 353
Overføringer annen egenkapital	3,4	849	11 570
Sum overføringer og disponeringer		140 849	95 924



Balanse

Beløp i: NOK	Note	2022	2021
BALANSE - EIENDELER			
Anleggsmidler			
Immaterielle eiendeler			
Finansielle anleggsmidler			
Investeringer i aksjer og andeler	5	1	1
Sum finansielle anleggsmidler		1	1
Sum anleggsmidler		1	1
Omløpsmidler			
Varer			
Fordringer			
Andre kortsiktige fordringer	6	109 843	114 313
Sum fordringer		109 843	114 313
Bankinnskudd, kontanter og lignende			
Bankinnskudd, kontanter o.l.		61 005	368
Sum bankinnskudd, kontanter og lignende		61 005	368
Sum omløpsmidler		170 848	114 681
SUM EIENDELER		170 849	114 682
BALANSE - EGENKAPITAL OG GJELD			
Egenkapital			
Innskutt egenkapital			
Selskapskapital	3,4	30 000	30 000
Sum innskutt egenkapital		30 000	30 000
Opptjent egenkapital			
Annen egenkapital	4	849	
Sum opptjent egenkapital		849	



Balanse

Beløp i: NOK	Note	2022	2021
Sum egenkapital		30 849	30 000
Sum langsiktig gjeld		0	0
Kortsiktig gjeld			
Leverandørgjeld			329
Utbytte		140 000	84 353
Sum kortsiktig gjeld		140 000	84 682
Sum gjeld		140 000	84 682
SUM EGENKAPITAL OG GJELD		170 849	114 682



Brønnøysundregistrene

ÅRSREGNSKAP FOR REGNSKAPSÅRET 2022 - GENERELL INFORMASJON

Journalnummer: 2023 609071

Enheten

Organisasjonsnummer: 925 676 853
Organisasjonsform: Aksjeselskap
Foretaksnavn: BEFO INVEST AS
Forretningsadresse: Follestadveien 4
3474 ÅROS

Regnskapsår

Årsregnskapets periode: 01.01.2022 - 31.12.2022

Konsern

Morselskap i konsern: Nei

Regnskapsregler

Regler for små foretak benyttet: Ja
Benyttet ved utarbeidelsen av
årsregnskapet til selskapet: Regnskapslovens alminnelige regler

Årsregnskapet fastsatt av kompetent organ

Bekreftet av representant for selskapet: Anita Galleberg
Dato for fastsettelse av årsregnskapet: 30.06.2023

Revisjon

Selskapet har besluttet at årsregnskapet
ikke skal revideres: Ja
Årsregnskapet er utarbeidet av ekstern
autorisert regnskapsfører: Ja
Ekstern autorisert regnskapsfører har i
løpet av regnskapsåret bistått ved den
løpende regnskapsføringen eller utført
andre tjenester for selskapet enn å
utarbeide årsregnskapet: Ja

Grunnlag for avgivelse

År 2022: Årsregnskap er elektronisk innlevert.
År 2021: Tall er hentet fra elektronisk innlevert årsregnskap fra 2022.

Det er ikke krav til at årsregnskapet m.v. som sendes til Regnskapsregisteret er undertegnet. Kontrollen på at dette er utført ligger hos revisor/enhetens øverste organ. Sikkerheten ivaretas ved at innsender har rolle/rettighet for innsending av årsregnskapet via Altinn, og ved at det bekreftes at årsregnskapet er fastsatt av kompetent organ.

Brønnøysundregistrene, 12.07.2023

Brønnøysundregistrene
Postadresse: Postboks 900, 8910 Brønnøysund
Telefon: 75 00 75 00
E-post: firmapost@brreg.no Internett: www.brreg.no
Organisasjonsnummer: 974 760 673



Organisasjonsnr: 925 676 853
BEFO INVEST AS

RESULTATREGNSKAP

Beløp i: NOK	Note	2022	2021
RESULTATREGNSKAP			
Inntekter			
Sum inntekter		0	0
Kostnader			
Annen driftskostnad	1	9 151	4 076
Sum kostnader		9 151	4 076
Driftsresultat		-9 151	-4 076
Finansinntekter og finanskostnader			
Inntekt på inv. i tilknyttet selskap		150 000	100 000
Sum finansinntekter		150 000	100 000
Netto finans		150 000	100 000
Ordinært resultat før skattekostnad		140 849	95 924
Ordinært resultat etter skattekostnad		140 849	95 924
Årsresultat		140 849	95 924
Årsresultat etter minoritetsinteresser		140 849	95 924
Overføringer og disponeringer			
Ordinært utbytte		140 000	84 353
Overføringer annen egenkapital	3, 4	849	11 570
Sum overføringer og disponeringer		140 849	95 924



Organisasjonsnr: 925 676 853
BEFO INVEST AS

BALANSE

Beløp i: NOK	Note	2022	2021
--------------	------	------	------

BALANSE - EIENDELER

Anleggsmidler

Immaterielle eiendeler

Finansielle anleggsmidler

Investeringer i aksjer og andeler

5

1

1

Sum finansielle anleggsmidler

1

1

Sum anleggsmidler

1

1

Omløpsmidler

Varer

Fordringer

Andre kortsiktige fordringer

6

109 843

114 313

Sum fordringer

109 843

114 313

Bankinnskudd, kontanter og lignende

Bankinnskudd, kontanter o. l.

61 005

368

Sum bankinnskudd, kontanter og lignende

61 005

368

Sum omløpsmidler

170 848

114 681

SUM EIENDELER

170 849

114 682

BALANSE - EGENKAPITAL OG GJELD

Egenkapital

Innskutt egenkapital

Selskapskapital

3,4

30 000

30 000

Sum innskutt egenkapital

30 000

30 000

Opptjent egenkapital

Annen egenkapital

4

849

Sum opptjent egenkapital

849

Sum egenkapital

30 849

30 000

Sum langsiktig gjeld

0

0

Kortsiktig gjeld



Leverandørgjeld		329
Utbytte	140 000	84 353
Sum kortsiktig gjeld	140 000	84 682
Sum gjeld	140 000	84 682
SUM EGENKAPITAL OG GJELD	170 849	114 682



Organisasjonsnr: 925 676 853
BEFO INVEST AS

NOTEOPPLYSNINGER - SELSKAP - alle poster oppgitt i hele tall

Note

Antall årsverk i regnskapsåret
0.00

Sum Beløp

Balanseført verdi 31.12. Varige driftsmidler Immaterielle eiend.

Konsernregnskap

Morselskapet sitt navn

Forretningskontor for morselskapet

Begrunnelse for at datterselskap er utelatt fra konsolideringen

Samlet beløp - tilknyttet selskap Årets Fjorårets

Samlet beløp - foretak i samme konsern Årets Fjorårets

Samlet beløp - foretak i samme konsern Årets Fjorårets

Samlet beløp - felles kontrollert virksomhet Årets Fjorårets

Pantstillelse Beløp

Beholdning av egne aksjer Antall Pålydende Andel av aksjek.

Note



Lån og sikkerhetsstillelse til medlemmer

Opplysninger om:

Medlemmer av:

<u>Samlet lån</u>	<u>Styret</u>	<u>Andre organ</u>
	114312.00	

Mer om lån og sikkerhetsstillelse

Note

Noteopplysninger ut over minimumskravene for små foretak

Fullstendige noteopplysninger fremkommer av vedlagte PDF-dokument



**Årsregnskap 2022
for
Befo Invest AS**

Organisasjonsnr. 925676853

Utarbeidet av:
Dmc Regnskap AS
Godkjent regnskapsselskap
Arboalleen 17



3048 DRAMMEN



Befo Invest AS

Resultatregnskap

	Note	2022	2021
DRIFTSINTEKTER OG DRIFTSKOSTNADER			
Driftsinntekter			
Sum driftsinntekter		0	0
Driftskostnader			
Annen driftskostnad	1	9 151	4 077
Sum driftskostnader		9 151	4 077
DRIFTSRESULTAT		(9 151)	(4 077)
FINANSINTEKTER OG FINANSKOSTNADER			
Finansinntekter			
Inntekt på inv. i tilknyttet selskap		150 000	100 000
Sum finansinntekter		150 000	100 000
NETTO FINANSPOSTER		150 000	100 000
ORDINÆRT RES. FØR SKATTEKOSTNAD		140 849	95 924
Skattekostnad på ordinært resultat	2	0	0
ORDINÆRT RESULTAT		140 849	95 924
ÅRSRESULTAT		140 849	95 924
OVERF. OG DISPONERINGER			
Avsatt til ordinært utbytte		140 000	84 353
Overføringer annen egenkapital	3,4	849	11 570
Fremføring av udekket tap		0	1
SUM OVERF. OG DISP.		140 849	95 924



Befo Invest AS

Balanse pr. 31.12.2022

	Note	31.12.2022	31.12.2021
EIENDELER			
ANLEGGSMIDLER			
Finansielle anleggsmidler			
Investeringer i aksjer og andeler	5	1	1
Sum finansielle anleggsmidler		1	1
SUM ANLEGGSMIDLER		1	1
OMLØPSMIDLER			
Fordringer			
Andre kortsiktige fordringer	6	109 843	114 313
Sum fordringer		109 843	114 313
Bankinnskudd, kontanter o.l.		61 005	368
SUM OMLØPSMIDLER		170 848	114 681
SUM EIENDELER		170 849	114 682
EGENKAPITAL OG GJELD			
EGENKAPITAL			
Innskutt egenkapital			
Selskapskapital	3,4	30 000	30 000
Sum innskutt egenkapital		30 000	30 000
Opptjent egenkapital			
Annen egenkapital	4	849	0
Sum opptjent egenkapital		849	0
SUM EGENKAPITAL		30 849	30 000
GJELD			
KORTSIKTIG GJELD			
Leverandørgjeld		0	329
Utbytte		140 000	84 353
SUM KORTSIKTIG GJELD		140 000	84 682
SUM GJELD		140 000	84 682
SUM EGENKAPITAL OG GJELD		170 849	114 682

Åros, den 30. juni 2023
I styret for Befo Invest AS

Bernhard Follestad
Styrets leder



Befo Invest AS

Noter 2022

Regnskapsprinsipper:

Årsregnskapet er satt opp i samsvar med regnskapsloven og god regnskapsskikk for små foretak.

Omløpsmidler og kortsiktig gjeld

Omløpsmidler og kortsiktig gjeld omfatter normalt poster som forfaller til betaling innen ett år etter siste dag i regnskapsåret, samt poster som knytter seg til varekretsløpet. Omløpsmidler vurderes til laveste verdi av anskaffelseskost og antatt virkelig verdi (Laveste verdis prinsipp).

Anleggsmidler og langsiktig gjeld

Anleggsmidler omfatter eiendeler bestemt til varig eie og bruk for virksomheten. Anleggsmidler er vurdert til anskaffelseskost. Varige driftsmidler føres opp i balansen og avskrives lineært over driftsmidlets forventede økonomiske levetid. Levetid fremkommer av de avskrivningssatsene som er angitt i noteopplysningene. Varige driftsmidler nedskrives til virkelig verdi ved verdifall som forventes ikke å være av forbigående art. Nedskrivninger blir reversert når grunnlaget for nedskrivningen ikke lenger finnes å være til stede. Langsiktig gjeld er gjeld som ikke faller inn under definisjonen av kortsiktig gjeld.

Inntektsføring

Inntektsføring ved salg av varer skjer på leveringstidspunktet. Tjenester inntektsføres i takt med utførelsen. Andelen av salgsinntekter som knytter seg til fremtidige serviceytelser, balanseføres som uopptjent inntekt ved salget og inntektsføres deretter i takt med levering av ytelsene.

Fordringer

Kundefordringer føres opp i balansen til pålydende etter fradrag for avsetning til påregnelig tap. Avsetning til påregnelig tap gjøres på grunnlag av en individuell vurdering av de enkelte fordringene. I tillegg gjøres det for øvrige kundefordringer en uspesifisert avsetning for å dekke antatt tap. Andre fordringer er også gjenstand for en tilsvarende vurdering.

Skatt

Skattekostnaden i resultatregnskapet omfatter periodens betalbare skatt som blir utlignet og forfaller til betaling i neste regnskapsår i tillegg til endring i utsatt skatt. Utsatt skatt er beregnet med skattesatsen ved utgangen av regnskapsåret (22 %) på grunnlag av skattereduserende og skatteøkende midlertidige forskjeller som eksisterer mellom regnskapsmessige og skattemessige verdier. I beregningen er det også medtatt skattemessig framførbart underskudd ved regnskapsårets utgang. Skatteøkende og skattereduserende midlertidige forskjeller som reverserer eller kan reversere i samme periode er utlignet og nettoført.



Befo Invest AS

Noter 2022

Note 1 - Annen driftskostnad

Selskapet har ingen ansatte.

Note 2 - Skattekostnad på ordinært resultat

Spesifikasjon av årets skattegrunnlag:	2022	
Resultat før skattekostnader	140 849	
Permanente og andre forskjeller	-145 500	
Fremført korreksjonsinntekt til fradrag		
= Inntekt	-4 651	
Spesifikasjon av årets skattekostnad:	2022	
Beregnet skatt av årets resultat	0	
= Ordinær skattekostnad	0	
Betalbar skatt i balansen består av:		
= Betalbar skatt i balansen	0	
Midlertidige forskjeller og balanseført utsatt skatt		
	2022	2021
- Fremførbart skattemessig underskudd	5 727	1 076
Sum negative forskjeller	5 727	1 076
Forskj. som ikke inngår i beregning av utsatt skatt	-5 727	-1 076
Grunnlag for beregning av utsatt skatt / skattefordel	0	0

Note 3 - Overføringer annen egenkapital

Selskapet har 1000 aksjer hver pålydende kr 30, samlet aksjekapital utgjør kr 30 000. Selskapet har kun en aksjeklasse.

Selskapets aksjonær er:

Aksjonær/styrets leder:	Antall aksjer
Bernhard Follestad	1000

Note 4 - Overføringer annen egenkapital

	Aksjekapital	Annen egenkapital	Sum egenkapital
Pr 1.1.	30 000	0	30 000
Tilført fra årsresultat		849	849
Pr 31.12.	30 000	849	30 849

Noter for Befo Invest AS

Organisasjonsnr. 925676853



Befo Invest AS

Noter 2022

Note 5 - Investeringer i aksjer og andeler

Selskapet har følgende aksjer:

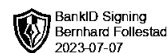
	Antall aksjer	Formues- verdi
Follestad Maskin AS	100	4 177 539
Sum		4 177 539

Note 6 - Andre kortsiktige fordringer

Selskapet har ingen fordringer med forfall senere enn ett år etter balansedagen.

Det er ingen gjeld med forfall senere enn 5 år fra balansedagen.

Aksjonær har et ulovlig lån i selskapet med kr 107 520.



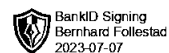
**Årsregnskap 2022
for
Befo Invest AS**

Organisasjonsnr. 925676853

Utarbeidet av:
Dmc Regnskap AS
Godkjent regnskapsselskap
Arboalleen 17
3048 DRAMMEN



Befo Invest AS



Resultatregnskap

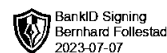
	Note	2022	2021
DRIFTSINNEKTER OG DRIFTSKOSTNADER			
Driftsinntekter			
Sum driftsinntekter		0	0
Driftskostnader			
Annen driftskostnad	1	9 151	4 077
Sum driftskostnader		9 151	4 077
DRIFTSRESULTAT		(9 151)	(4 077)
FINANSINNEKTER OG FINANSKOSTNADER			
Finansinntekter			
Inntekt på inv. i tilknyttet selskap		150 000	100 000
Sum finansinntekter		150 000	100 000
NETTO FINANSPOSTER		150 000	100 000
ORDINÆRT RES. FØR SKATTEKOSTNAD		140 849	95 924
Skattekostnad på ordinært resultat	2	0	0
ORDINÆRT RESULTAT		140 849	95 924
ÅRSRESULTAT		140 849	95 924
OVERF. OG DISPONERINGER			
Avsatt til ordinært utbytte		140 000	84 353
Overføringer annen egenkapital	3,4	849	11 570
Fremføring av udekket tap		0	1
SUM OVERF. OG DISP.		140 849	95 924

Årsregnskap for Befo Invest AS

Organisasjonsnr. 925676853



Befo Invest AS



Balanse pr. 31.12.2022

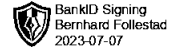
	Note	31.12.2022	31.12.2021
EIENDELER			
ANLEGGSMIDLER			
Finansielle anleggsmidler			
Investeringer i aksjer og andeler	5	1	1
Sum finansielle anleggsmidler		1	1
SUM ANLEGGSMIDLER		1	1
OMLØPSMIDLER			
Fordringer			
Andre kortsiktige fordringer	6	109 843	114 313
Sum fordringer		109 843	114 313
Bankinnskudd, kontanter o.l.		61 005	368
SUM OMLØPSMIDLER		170 848	114 681
SUM EIENDELER		170 849	114 682
EGENKAPITAL OG GJELD			
EGENKAPITAL			
Innskutt egenkapital			
Selskapskapital	3,4	30 000	30 000
Sum innskutt egenkapital		30 000	30 000
Opptjent egenkapital			
Annen egenkapital	4	849	0
Sum opptjent egenkapital		849	0
SUM EGENKAPITAL		30 849	30 000
GJELD			
KORTSIKTIG GJELD			
Leverandørgjeld		0	329
Utbytte		140 000	84 353
SUM KORTSIKTIG GJELD		140 000	84 682
SUM GJELD		140 000	84 682
SUM EGENKAPITAL OG GJELD		170 849	114 682

Åros, den 30. juni 2023
I styret for Befo Invest AS

Bernhard Follestad
Styrets leder



Befo Invest AS



Noter 2022

Regnskapsprinsipper:

Årsregnskapet er satt opp i samsvar med regnskapsloven og god regnskapsskikk for små foretak.

Omløpsmidler og kortsiktig gjeld

Omløpsmidler og kortsiktig gjeld omfatter normalt poster som forfaller til betaling innen ett år etter siste dag i regnskapsåret, samt poster som knytter seg til varekretsløpet. Omløpsmidler vurderes til laveste verdi av anskaffelseskost og antatt virkelig verdi (Laveste verdis prinsipp).

Anleggsmidler og langsiktig gjeld

Anleggsmidler omfatter eiendeler bestemt til varig eie og bruk for virksomheten. Anleggsmidler er vurdert til anskaffelseskost. Varige driftsmidler føres opp i balansen og avskrives lineært over driftsmidlets forventede økonomiske levetid. Levetid fremkommer av de avskrivningssatsene som er angitt i noteopplysningene. Varige driftsmidler nedskrives til virkelig verdi ved verdifall som forventes ikke å være av forbigående art. Nedskrivning blir reversert når grunnlaget for nedskrivningen ikke lenger finnes å være til stede. Langsiktig gjeld er gjeld som ikke faller inn under definisjonen av kortsiktig gjeld.

Inntektsføring

Inntektsføring ved salg av varer skjer på leveringstidspunktet. Tjenester inntektsføres i takt med utførelsen. Andelen av salgsinntekter som knytter seg til fremtidige serviceytelser, balanseføres som uopptjent inntekt ved salget og inntektsføres deretter i takt med levering av ytelsene.

Fordringer

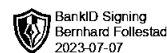
Kundefordringer føres opp i balansen til pålydende etter fradrag for avsetning til påregnelig tap. Avsetning til påregnelig tap gjøres på grunnlag av en individuell vurdering av de enkelte fordringene. I tillegg gjøres det for øvrige kundefordringer en uspesifisert avsetning for å dekke antatt tap. Andre fordringer er også gjenstand for en tilsvarende vurdering.

Skatt

Skattekostnaden i resultatregnskapet omfatter periodens betalbare skatt som blir utlignet og forfaller til betaling i neste regnskapsår i tillegg til endring i utsatt skatt. Utsatt skatt er beregnet med skattesatsen ved utgangen av regnskapsåret (22 %) på grunnlag av skattereduserende og skatteøkende midlertidige forskjeller som eksisterer mellom regnskapsmessige og skattemessige verdier. I beregningen er det også medtatt skattemessig framførbart underskudd ved regnskapsårets utgang. Skatteøkende og skattereduserende midlertidige forskjeller som reverserer eller kan reversere i samme periode er utlignet og nettoført.



Befo Invest AS



Noter 2022

Note 1 - Annen driftskostnad

Selskapet har ingen ansatte.

Note 2 - Skattekostnad på ordinært resultat

Spesifikasjon av årets skattegrunnlag:	2022	
Resultat før skattekostnader	140 849	
Permanente og andre forskjeller	-145 500	
Fremført korreksjonsinntekt til fradrag		
= Inntekt	-4 651	
Spesifikasjon av årets skattekostnad:	2022	
Beregnet skatt av årets resultat	0	
= Ordinær skattekostnad	0	
Betalbar skatt i balansen består av:		
= Betalbar skatt i balansen	0	
Midlertidige forskjeller og balanseført utsatt skatt		
	2022	2021
- Fremførbart skattemessig underskudd	5 727	1 076
Sum negative forskjeller	5 727	1 076
Forskj. som ikke inngår i beregning av utsatt skatt	-5 727	-1 076
Grunnlag for beregning av utsatt skatt / skattefordel	0	0

Note 3 - Overføringer annen egenkapital

Selskapet har 1000 aksjer hver pålydende kr 30, samlet aksjekapital utgjør kr 30 000. Selskapet har kun en aksjeklasse.

Selskapets aksjonær er:

Aksjonær/styrets leder:	Antall aksjer
Bernhard Follestad	1000

Note 4 - Overføringer annen egenkapital

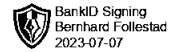
	Aksjekapital	Annen egenkapital	Sum egenkapital
Pr 1.1.	30 000	0	30 000
Tilført fra årsresultat		849	849
Pr 31.12.	30 000	849	30 849

Noter for Befo Invest AS

Organisasjonsnr. 925676853



Befo Invest AS



Noter 2022

Note 5 - Investeringer i aksjer og andeler

Selskapet har følgende aksjer:

	Antall aksjer	Formues- verdi
Follestad Maskin AS	100	4 177 539
Sum		4 177 539

Note 6 - Andre kortsiktige fordringer

Selskapet har ingen fordringer med forfall senere enn ett år etter balansedagen.

Det er ingen gjeld med forfall senere enn 5 år fra balansedagen.

Aksjonær har et ulovlig lån i selskapet med kr 107 520.