



ÅRSREGNSKAPET FOR REGNSKAPSÅRET 2021 - GENERELL INFORMASJON

Enheten

Organisasjonsnummer: 910 317 520
Organisasjonsform: Aksjeselskap
Foretaksnavn: ASPHEIM FLYGEL OG PIANOSENTER AS
Forretningsadresse: Dronningens gate 6
0152 OSLO

Regnskapsår

Årsregnskapets periode: 01.01.2021 - 31.12.2021

Konsern

Morselskap i konsern: Nei

Regnskapsregler

Regler for små foretak benyttet: Ja
Benyttet ved utarbeidelsen av årsregnskapet til selskapet: Regnskapslovens alminnelige regler

Årsregnskapet fastsatt av kompetent organ

Bekreftet av representant for selskapet: UNIC REVISJON AS
Dato for fastsettelse av årsregnskapet: 16.06.2022

Grunnlag for avgivelse

År 2021: Årsregnskapet er elektronisk innlevert
År 2020: Tall er hentet fra elektronisk innlevert årsregnskap fra 2021

Det er ikke krav til at årsregnskapet m.v. som sendes til Regnskapsregisteret er undertegnet. Kontrollen på at dette er utført ligger hos revisor/enhetens øverste organ. Sikkerheten ivaretas ved at innsender har rolle/rettighet for innsending av årsregnskapet via Altinn, og ved at det bekreftes at årsregnskapet er fastsatt av kompetent organ.

Brønnøysundregistrene, 28.06.2023



Resultatregnskap

Beløp i: NOK	Note	2021	2020
RESULTATREGNSKAP			
Inntekter			
Salgsinntekt		12 406 729	10 544 317
Annen driftsinntekt		50 546	148 218
Sum inntekter		12 457 275	10 692 535
Kostnader			
Varekostnad		6 916 844	5 898 965
Lønnskostnad	1	2 674 140	2 217 098
Avskrivning på driftsmidler	2	4 258	4 258
Annen driftskostnad	1	2 221 100	1 855 161
Sum kostnader		11 816 341	9 975 482
Driftsresultat		640 934	717 053
Finansinntekter og finanskostnader			
Annen renteinntekt			120
Annen finansinntekt		15 091	33 286
Sum finansinntekter		15 091	33 406
Annen rentekostnad		43 167	50 382
Annen finanskostnad		5 930	21 001
Sum finanskostnader		49 097	71 383
Netto finans		-34 006	-37 977
Ordinært resultat før skattekostnad		606 928	679 076
Skattekostnad	3	144 551	159 917
Ordinært resultat etter skattekostnad		462 377	519 159
Årsresultat		462 377	519 159
Årsresultat etter minoritetsinteresser		462 377	519 159
Totalresultat		462 377	519 159



Resultatregnskap

Beløp i: NOK	Note	2021	2020
Overføringer og disponeringer			
Ordinært utbytte		250 000	
Avsatt til annen egenkapital		212 377	519 159
Sum overføringer og disponeringer		462 377	519 159



Balanse

Beløp i: NOK	Note	2021	2020
BALANSE - EIENDELER			
Anleggsmidler			
Immaterielle eiendeler			
Utsatt skattefordel	3		
Varige driftsmidler			
Inventar og annet driftsløsøre	2		4 258
Sum varige driftsmidler			4 258
Sum anleggsmidler		0	4 258
Omløpsmidler			
Varer			
Sum varer	7	2 846 962	4 157 584
Fordringer			
Kundefordringer	7	672 830	878 050
Andre kortsiktige fordringer		107 999	101 895
Sum fordringer		780 829	979 945
Bankinnskudd, kontanter og lignende			
Bankinnskudd og kontanter	4	1 694 538	671 138
Sum bankinnskudd, kontanter og lignende		1 694 538	671 138
Sum omløpsmidler		5 322 329	5 808 667
SUM EIENDELER		5 322 329	5 812 925
BALANSE - EGENKAPITAL OG GJELD			
Egenkapital			
Innskutt egenkapital			
Aksjekapital	5, 6	265 000	265 000
Beholdning av egne aksjer	5, 6	-16 795	-16 795
Overkurs	6	935 000	935 000



Balanse

Beløp i: NOK	Note	2021	2020
Sum innskutt egenkapital		1 183 205	1 183 205
Opptjent egenkapital			
Annen egenkapital		1 002 100	789 723
Sum opptjent egenkapital		1 002 100	789 723
Sum egenkapital	6	2 185 305	1 972 928
Gjeld			
Langsiktig gjeld			
Annen langsiktig gjeld			
Gjeld til kredittinstitusjoner	7	127 756	356 255
Sum annen langsiktig gjeld		127 756	356 255
Sum langsiktig gjeld		127 756	356 255
Kortsiktig gjeld			
Gjeld til kredittinstitusjoner	7		
Leverandørgjeld		1 641 162	1 698 062
Betalbar skatt	3	144 551	159 917
Skyldige offentlige avgifter		516 667	458 718
Utbytte		250 000	
Annen kortsiktig gjeld		456 889	1 167 044
Sum kortsiktig gjeld		3 009 268	3 483 741
Sum gjeld		3 137 024	3 839 996
SUM EGENKAPITAL OG GJELD		5 322 329	5 812 925



Brønnøysundregistrene

ÅRSREGNSKAP FOR REGNSKAPSÅRET 2021 - GENERELL INFORMASJON

Journalnummer: 2022 637561

Enheten

Organisasjonsnummer: 910 317 520
Organisasjonsform: Aksjeselskap
Foretaksnavn: ASPHEIM FLYGEL OG PIANOSENTER AS
Forretningsadresse: Dronningens gate 6
0152 OSLO

Regnskapsår

Årsregnskapets periode: 01.01.2021 - 31.12.2021

Konsern

Morselskap i konsern: Nei

Regnskapsregler

Regler for små foretak benyttet: Ja
Benyttet ved utarbeidelsen av
årsregnskapet til selskapet: Regnskapslovens alminnelige regler

Årsregnskapet fastsatt av kompetent organ

Bekreftet av representant for selskapet: UNIC REVISJON AS
Dato for fastsettelse av årsregnskapet: 16.06.2022

Grunnlag for avgivelse

År 2021: Årsregnskap er elektronisk innlevert.
År 2020: Tall er hentet fra elektronisk innlevert årsregnskap fra 2021.

Det er ikke krav til at årsregnskapet m.v. som sendes til Regnskapsregisteret er undertegnet. Kontrollen på at dette er utført ligger hos revisor/enhetens øverste organ. Sikkerheten ivaretas ved at innsender har rolle/rettighet for innsending av årsregnskapet via Altinn, og ved at det bekreftes at årsregnskapet er fastsatt av kompetent organ.

Brønnøysundregistrene, 13.07.2022



Organisasjonsnr: 910 317 520
ASPHEIM FLYGEL OG PIANOSENTER AS

RESULTATREGNSKAP

Beløp i: NOK	Note	2021	2020
RESULTATREGNSKAP			
Inntekter			
Salgsinntekt		12 406 729	10 544 317
Annen driftsinntekt		50 546	148 218
Sum inntekter		12 457 275	10 692 535
Kostnader			
Varekostnad		6 916 844	5 898 965
Lønnskostnad	1	2 674 140	2 217 098
Avskrivning på driftsmidler	2	4 258	4 258
Annen driftskostnad	1	2 221 100	1 855 161
Sum kostnader		11 816 341	9 975 482
Driftsresultat		640 934	717 053
Finansinntekter og finanskostnader			
Annen renteinntekt			120
Annen finansinntekt		15 091	33 286
Sum finansinntekter		15 091	33 406
Annen rentekostnad		43 167	50 382
Annen finanskostnad		5 930	21 001
Sum finanskostnader		49 097	71 383
Netto finans		-34 006	-37 977
Ordinært resultat før skattekostnad		606 928	679 076
Skattekostnad	3	144 551	159 917
Ordinært resultat etter skattekostnad		462 377	519 159
Årsresultat		462 377	519 159
Årsresultat etter minoritetsinteresser		462 377	519 159
Totalresultat		462 377	519 159
Overføringer og disponeringer			
Ordinært utbytte		250 000	
Avsatt til annen egenkapital		212 377	519 159
Sum overføringer og disponeringer		462 377	519 159



Organisasjonsnr: 910 317 520
ASPHEIM FLYGEL OG PIANOSENTER AS

BALANSE

Beløp i: NOK	Note	2021	2020
BALANSE - EIENDELER			
Anleggsmidler			
Immaterielle eiendeler			
Utsatt skattefordel	3		
Varige driftsmidler			
Inventar og annet driftsløsøre	2		4 258
Sum varige driftsmidler			4 258
Sum anleggsmidler		0	4 258
Omløpsmidler			
Varer			
Sum varer	7	2 846 962	4 157 584
Fordringer			
Kundefordringer	7	672 830	878 050
Andre kortsiktige fordringer		107 999	101 895
Sum fordringer		780 829	979 945
Bankinnskudd, kontanter og lignende			
Bankinnskudd og kontanter	4	1 694 538	671 138
Sum bankinnskudd, kontanter og lignende		1 694 538	671 138
Sum omløpsmidler		5 322 329	5 808 667
SUM EIENDELER		5 322 329	5 812 925
BALANSE - EGENKAPITAL OG GJELD			
Egenkapital			
Innskutt egenkapital			
Aksjekapital	5, 6	265 000	265 000
Beholdning av egne aksjer	5, 6	-16 795	-16 795
Overkurs	6	935 000	935 000
Sum innskutt egenkapital		1 183 205	1 183 205
Opptjent egenkapital			
Annen egenkapital		1 002 100	789 723
Sum opptjent egenkapital		1 002 100	789 723
Sum egenkapital	6	2 185 305	1 972 928



Gjeld			
Langsiktig gjeld			
Annen langsiktig gjeld			
Gjeld til			
kredittinstitusjoner	7	127 756	356 255
Sum annen langsiktig gjeld		127 756	356 255
Sum langsiktig gjeld		127 756	356 255
Kortsiktig gjeld			
Gjeld til			
kredittinstitusjoner	7		
Leverandørgjeld		1 641 162	1 698 062
Betalbar skatt	3	144 551	159 917
Skyldige offentlige avgifter		516 667	458 718
Utbytte		250 000	
Annen kortsiktig gjeld		456 889	1 167 044
Sum kortsiktig gjeld		3 009 268	3 483 741
Sum gjeld		3 137 024	3 839 996
SUM EGENKAPITAL OG GJELD		5 322 329	5 812 925



Organisasjonsnr: 910 317 520
ASPHEIM FLYGEL OG PIANOSENTER AS

NOTEOPPLYSNINGER - SELSKAP - alle poster oppgitt i hele tall

Note

Antall aksjer og aksjeeiere

Note

1

Antall årsverk i regnskapsåret

Virksomheten har hatt følgende antall årsverk:
5.00

Omløpsmidler Startdato Sluttdato Endring

Skattemessig fremf.undersk. Startdato Sluttdato Endring

Kortsiktig gjeld Startdato Sluttdato Endring



UNIC REVISJON AS
Statsautoriserte revisorer

Unic Revisjon AS

Medlem av Den norske Revisorforening
Vekstsenteret, Olaf Helsets vei 6
Postboks 150 Oppsal
0619 Oslo

post@unicrevisjon.no
www.unicrevisjon.no

Foretaksregisteret: 999 327 885 MVA

Til generalforsamlingen i Aspheim Flygel og Pianosenter AS

Uavhengig revisors beretning

Konklusjon

Vi har revidert Aspheim Flygel og Pianosenter AS sitt årsregnskap som viser et overskudd på kr 462 377. Årsregnskapet består av balanse per 31. desember 2021, resultatregnskap for regnskapsåret avsluttet per denne datoen og noter til årsregnskapet, herunder et sammendrag av viktige regnskapsprinsipper.

Etter vår mening

- oppfyller årsregnskapet gjeldende lovkrav, og
- gir årsregnskapet et rettviseende bilde av selskapets finansielle stilling per 31. desember 2021 og av dets resultat for regnskapsåret avsluttet per denne datoen i samsvar med regnskapslovens regler og god regnskapsskikk i Norge.

Grunnlag for konklusjonen

Vi har gjennomført revisjonen i samsvar med de internasjonale revisjonsstandardene International Standards on Auditing (ISA-ene). Våre oppgaver og plikter i henhold til disse standardene er beskrevet nedenfor under "Revisors oppgaver og plikter ved revisjonen av årsregnskapet". Vi er uavhengige av selskapet slik det kreves i lov, forskrift og International Code of Ethics for Professional Accountants (inkludert internasjonale uavhengighetsstandarder) utstedt av the International Ethics Standards Board for Accountants (IESBA-reglene), og vi har overholdt våre øvrige etiske forpliktelser i samsvar med disse kravene. Innhentet revisjonsbevis er etter vår vurdering tilstrekkelig og hensiktsmessig som grunnlag for vår konklusjon.

Ledelsens ansvar for årsregnskapet

Ledelsen (styret og daglig leder) er ansvarlig for å utarbeide årsregnskapet og for at det gir et rettviseende bilde i samsvar med regnskapslovens regler og god regnskapsskikk i Norge. Ledelsen er også ansvarlig for slik intern kontroll som den finner nødvendig for å kunne utarbeide et årsregnskap som ikke inneholder vesentlig feilinformasjon, verken som følge av misligheter eller utilsiktede feil.

Ved utarbeidelsen av årsregnskapet må ledelsen ta standpunkt til selskapets evne til fortsatt drift og opplyse om forhold av betydning for fortsatt drift. Forutsetningen om fortsatt drift skal legges til grunn for årsregnskapet så lenge det ikke er sannsynlig at virksomheten vil bli avvirket.



UNIC REVISJON AS
Statsautoriserte revisorer

Revisors oppgaver og plikter ved revisjonen av årsregnskapet

Vårt mål er å oppnå betryggende sikkerhet for at årsregnskapet som helhet ikke inneholder vesentlig feilinformasjon, verken som følge av misligheter eller utilsiktede feil, og å avgi en revisjonsberetning som inneholder vår konklusjon. Betryggende sikkerhet er en høy grad av sikkerhet, men ingen garanti for at en revisjon utført i samsvar med ISA-ene, alltid vil avdekke vesentlig feilinformasjon som eksisterer. Feilinformasjon kan oppstå som følge av misligheter eller utilsiktede feil. Feilinformasjon blir vurdert som vesentlig dersom den enkeltvis eller samlet med rimelighet kan forventes å påvirke økonomiske beslutninger som brukerne foretar basert på årsregnskapet.

For videre beskrivelse av revisors oppgaver og plikter vises det til:
<https://revisorforeningen.no/revisjonsberetninger>

Oslo, 16.mai 2022
Unic Revisjon AS

Arild Breivold
statsautorisert revisor



Årsregnskap

2021

Aspheim Flygel Og Pianosenter
AS

Org.nr.: 910 317 520



Aspheim Flygel Og Pianosenter AS

Resultatregnskap

Driftsinntekter og driftskostnader	Note	2021	2020
Salgsinntekt		12 406 729	10 544 317
Annen driftsinntekt		50 546	148 218
Sum driftsinntekter		<u>12 457 275</u>	<u>10 692 535</u>
Varekostnad		6 916 844	5 898 965
Lønnskostnad	1	2 674 140	2 217 098
Avskrivning på driftsmidler	2	4 258	4 258
Annen driftskostnad	1	2 221 100	1 855 161
Sum driftskostnader		<u>11 816 341</u>	<u>9 975 482</u>
Driftsresultat		640 934	717 053
Finansinntekter og finanskostnader			
Renteinntekter		0	120
Annen finansinntekt		15 091	33 286
Rentekostnader		43 167	50 382
Annen finanskostnad		5 930	21 001
Resultat av finansposter		<u>-34 006</u>	<u>-37 977</u>
Ordinært resultat før skattekostnad		606 928	679 076
Skattekostnad	3	144 551	159 917
Årets resultat		<u>462 377</u>	<u>519 159</u>
Overføringer			
Avsatt til utbytte		250 000	0
Avsatt til annen egenkapital		212 377	519 159
Sum overføringer		<u>462 377</u>	<u>519 159</u>



Aspheim Flygel Og Pianosenter AS

Balanse pr. 31. desember

Eiendeler	Note	2021	2020
Anleggsmidler			
Immaterielle eiendeler			
Utsatt skattefordel	3	<u>0</u>	<u>0</u>
Sum immaterielle eiendeler		<u>0</u>	<u>0</u>
Varige driftsmidler			
Inventar og annet driftsløsøre	2	<u>0</u>	<u>4 258</u>
Sum varige driftsmidler		<u>0</u>	<u>4 258</u>
Sum anleggsmidler		<u>0</u>	<u>4 258</u>
Omløpsmidler			
Varer	7	2 846 962	4 157 584
Fordringer			
Kundefordringer	7	672 830	878 050
Andre kortsiktige fordringer		<u>107 999</u>	<u>101 895</u>
Sum fordringer		<u>780 829</u>	<u>979 945</u>
Bankinnskudd og kontanter	4	1 694 538	671 138
Sum omløpsmidler		<u>5 322 329</u>	<u>5 808 667</u>
Sum eiendeler		<u>5 322 329</u>	<u>5 812 925</u>





**Aspheim Flygel Og Pianosenter AS**

Balanse pr. 31. desember

	Note	2021	2020
Egenkapital og gjeld			
Innskutt egenkapital			
Aksjekapital	5, 6	265 000	265 000
Egne aksjer	5, 6	-16 795	-16 795
Overkurs	6	935 000	935 000
Sum innskutt egenkapital		<u>1 183 205</u>	<u>1 183 205</u>
Opptjent egenkapital			
Annen egenkapital		<u>1 002 100</u>	<u>789 723</u>
Sum opptjent egenkapital		<u>1 002 100</u>	<u>789 723</u>
Sum egenkapital	6	<u>2 185 305</u>	<u>1 972 928</u>
Gjeld			
Annen langsiktig gjeld			
Gjeld til kredittinstitusjoner	7	<u>127 756</u>	<u>356 255</u>
Sum annen langsiktig gjeld		<u>127 756</u>	<u>356 255</u>
Kortsiktig gjeld			
Leverandørgjeld		1 641 162	1 698 062
Betalbar skatt	3	144 551	159 917
Skyldige offentlige avgifter		516 667	458 718
Utbytte		250 000	0
Annen kortsiktig gjeld		456 889	1 167 044
Sum kortsiktig gjeld		<u>3 009 268</u>	<u>3 483 741</u>
Sum gjeld		<u>3 137 024</u>	<u>3 839 996</u>
Sum egenkapital og gjeld		<u>5 322 329</u>	<u>5 812 925</u>

Oslo, 16.05.2022

Styret i Aspheim Flygel Og Pianosenter AS


Arne Fladager
styreleder
Per Øyvind Johansen
styremedlem
Paal Jøran Olsen
styremedlem
Tore Poulsen
styremedlem
Joakim Sigvaldsen
daglig leder



Aspheim Flygel Og Pianosenter AS

Noter til årsregnskapet for 2021

Regnskapsprinsipper

Årsregnskapet er satt opp i samsvar med regnskapslovens bestemmelser og god regnskapsskikk for små foretak.

Salgsinntekter og kostnader

Inntektsføring skjer etter opptjeningsprinsippet, som normalt vil være leveringstidspunktet for varer og tjenester. Utgifter kostnadsføres i samme periode som som tilhørende inntekt.

Hovedregel for vurdering og klassifisering av eiendeler og gjeld

Eiendeler bestemt til varig eie eller bruk i virksomheten er klassifisert som anleggsmidler. Anleggsmidler vurderes til anskaffelseskost, men nedskrives til virkelig verdi når verdifallet forventes ikke å være forbigående. Langsiktig gjeld balanseføres til nominelt beløp på etableringstidspunktet.

Øvrige eiendeler er klassifisert som omløpsmidler, og omfatter i likhet med kortsiktig gjeld poster som forfaller til betaling innen 1 år, samt poster som knytter seg til varekretsløpet. Omløpsmidler vurderes til laveste av anskaffelseskost og virkelig verdi. Kortsiktig gjeld balanseføres til nominelt beløp på etableringstidspunktet.

Valuta

Pengeposter i utenlandsk valuta omregnes til balansedagens kurs.

Varige driftsmidler

Varige driftsmidler avskrives over forventet økonomisk levetid. Avskrivningene er som hovedregel fordelt lineært over antatt økonomisk levetid.

Varer

Varer er vurdert til det laveste av gjennomsnittlig anskaffelseskost og netto salgsverdi. For råvarer og varer i arbeid beregnes netto salgsverdi til salgsverdien av ferdig tilvirkede varer redusert for igjenstående tilvirkningskostnader og salgskostnader.

Fordringer

Kundefordringer og andre fordringer oppføres til pålydende etter fradrag for avsetning til forventet tap. Avsetning til tap gjøres på grunnlag av en individuell vurdering av de enkelte fordringene. I tillegg gjøres det for øvrige kundefordringer en uspesifisert avsetning for å dekke antatt tap.

Skatt

Skattekostnaden i resultatregnskapet omfatter både periodens betalbare skatt og endring utsatt skatt med mindre annet er opplyst om i note. Utsatt skatt er beregnet med 22 % på grunnlag av de midlertidige forskjeller som eksisterer mellom regnskapsmessige og skattemessige verdier. Skatteøkende og skattereduserende midlertidige forskjeller er utlignet og nettoført. Netto utsatt skattfordel balanseføres ikke i tråd med GRS-små foretak.



Aspheim Flygel Og Pianosenter AS

Noter til årsregnskapet for 2021

Note 1 - Lønnskostnader

Lønnskostnader	2021	2020
Lønninger	2 236 155	1 841 134
Arbeidsgiveravgift	335 366	277 849
Pensjonskostnader	100 290	98 901
Andre ytelser	2 329	-786
Sum	2 674 140	2 217 098

Note 2 - Varige driftsmidler

	Transportmidler	Maskiner/ Inventar	Kontor/ Maskiner	Sum
Anskaffelseskost 01.01.2021	113 850	609 168	174 054	897 072
Tilgang				0
Avgang				0
Anskaffelseskost 31.12.2021	113 850	609 168	174 054	897 072
Akkumulerte avskrivninger 31.12.2021	- 113 850	-609 168	-174 054	-897 072
Balanseført verdi pr. 31.12.2021	0	0	0	0
Årets avskrivninger	0	4 258	0	4 258
Avskrivningsplan				lineær



Aspheim Flygel Og Pianosenter AS

Noter til årsregnskapet for 2021

Note 3 Skatt

	2021	2020
Årets skattekostnad		
Resultatført skatt på ordinært resultat:		
Betalbar skatt	144 551	159 917
Endring i utsatt skattefordel	0	0
Skattekostnad ordinært resultat	144 551	159 917
Skattepliktig inntekt:		
Ordinært resultat før skatt	606 928	679 076
Permanente forskjeller	5 863	2 013
Endring i midlertidige forskjeller	44 258	45 807
Skattepliktig inntekt	657 049	726 895
Betalbar skatt i balansen:		
Betalbar skatt på årets resultat	144 551	159 917
Sum betalbar skatt i balansen	144 551	159 917

Skatteeffekten av midlertidige forskjeller som har gitt opphav til utsatt skatt og utsatte skattefordeler, spesifisert på typer av midlertidige forskjeller

	2021	2020	Endring
Varige driftsmidler	0	4 258	4 258
Fordringer	-101 410	-61 410	40 000
Sum	-101 410	-57 152	44 258
Inngår ikke i beregningen av utsatt skatt	101 410	57 152	-44 258
Utsatt skattefordel (22 %)	0	0	0

I henhold til God regnskapsskikk for små foretak balanseføres ikke utsatt skattefordel.

Note 4 - Bundne midler

I posten inngår bundne bankinnskudd med kr 147 012, som er tilstrekkelig til dekning av skyldig skattetrekk ved regnskapsårets utløp.

**Aspheim Flygel Og Pianosenter AS**

Noter til årsregnskapet for 2021

Note 5 Aksjonærer

Aksjekapitalen i Aspheim Flygel Og Pianosenter AS pr. 31.12 består av:

	Antall	Pålydende	Bokført
Ordinære aksjer	265	1 000,0	265 000
Sum	265		265 000

Eierstruktur

De største aksjonærene i % pr. 31.12 var:

	Ordinære	Eierandel	Stemmeandel
Joakim Sigvaldsen	90	34,0	39,1
Tore Poulsen	43	16,2	18,7
Paal Jøran Olsen	42	15,8	18,3
Per Øyvind Johansen	42	15,8	18,3
Aspheim Flygel Og Pianosenter AS	35	13,2	
Lasse Løvlie	8	3,0	3,5
Arne Fladager	5	1,9	2,2
Totalt antall aksjer	265	100,0	100,0

Aksjer og opsjoner eiet av medlemmer i styret og daglig leder:

Navn	Verv	Ordinære
Arne Fladager	styreleder	5
Per Øyvind Johansen	styremedlem	42
Paal Jøran Olsen	styremedlem	42
Tore Poulsen	styremedlem	43
Joakim Sigvaldsen	daglig leder	90
Totalt antall aksjer		222

Note 6 - Egenkapital

	Aksje- kapital	Over- kurs	Egne aksjer	Annen EK	Sum
Egenkapital 1. januar 2021	265 000	935 000	-16 795	789 723	1 972 928
Avsatt til utbytte				-250 000	-250 000
Årets resultat				462 377	462 377
Egenkapital 31. desember 2021	265 000	935 000	-16 795	1 002 100	2 185 305



Aspheim Flygel Og Pianosenter AS

Noter til årsregnskapet for 2021

Note 7 Pantstillelser og garantier

	31.12.2021	31.12.2020
Pantsikret gjeld, pantstillelser og garantier		
Langsiktig gjeld til kredittinstitusjoner	127 756	356 255
Kortsiktig gjeld til kredittinstitusjoner	0	-659 146
Sum	127 756	-302 891
Regnskapsført verdi av pantsikrede eiendeler		
Varelager	2 846 962	4 157 584
Kundefordringer	672 830	878 050
Sum	3 519 792	5 035 634

Selskapets bankforbindelse har pantstillelse i ovennevnte eiendeler med inntil kr 1 500 000.