



ÅRSREGNSKAPET FOR REGNSKAPSÅRET 2025 - GENERELL INFORMASJON

Enheten

Organisasjonsnummer: 919 545 755
Organisasjonsform: Aksjeselskap
Foretaksnavn: STAVANGERDOKTOREN AS
Forretningsadresse: St. Olavs gate 6
4005 STAVANGER

Regnskapsår

Årsregnskapets periode: 01.01.2025 - 31.12.2025

Konsern

Morselskap i konsern: Nei

Regnskapsregler

Regler for små foretak benyttet: Ja
Benyttet ved utarbeidelsen av årsregnskapet til selskapet: Regnskapslovens alminnelige regler

Årsregnskapet fastsatt av kompetent organ

Bekreftet av representant for selskapet: Daniel Chaparian
Dato for fastsettelse av årsregnskapet: 10.02.2026

Grunnlag for avgivelse

År 2025: Årsregnskapet er elektronisk innlevert
År 2024: Tall er hentet fra elektronisk innlevert årsregnskap fra 2025

Det er ikke krav til at årsregnskapet m.v. som sendes til Regnskapsregisteret er undertegnet. Kontrollen på at dette er utført ligger hos revisor/enhetens øverste organ. Sikkerheten ivaretas ved at innsender har rolle/rettighet for innsending av årsregnskapet via Altinn, og ved at det bekreftes at årsregnskapet er fastsatt av kompetent organ.

Brønnøysundregistrene, 15.04.2026



Resultatregnskap

Beløp i: NOK	Note	2025	2024
RESULTATREGNSKAP			
Inntekter			
Annen driftsinntekt		6 883 155	6 955 070
Sum inntekter		6 883 155	6 955 070
Kostnader			
Varekostnad		6 300	-1 450
Lønnskostnad	1, 2	3 936 543	4 286 853
Avskrivning på varige driftsmidler og immaterielle eiendeler	3	143 566	138 532
Nedskrivning av varige driftsmidler og immaterielle eiendeler	3	0	0
Annen driftskostnad		2 740 942	2 529 620
Sum kostnader		6 827 351	6 953 556
Driftsresultat		55 804	1 514
Finansinntekter og finanskostnader			
Annen finansinntekt		681	320
Sum finansinntekter		681	320
Annen rentekostnad		50	1 834
Annen finanskostnad		1	0
Sum finanskostnader		51	1 834
Netto finans		630	-1 514
Resultat før skattekostnad		56 434	0
Skattekostnad	4, 5	0	0
Årsresultat		56 434	0
Overføringer og disponeringer			
Udekket tap	6	56 434	0
Annen egenkapital	6	0	0



Balanse

Beløp i: NOK	Note	2025	2024
BALANSE - EIENDELER			
Anleggsmidler			
Immaterielle eiendeler			
Utvikling	3	0	0
Konsesjoner, patenter, lisenser, varemerker ol.	3	0	0
Utsatt skattefordel	4, 5	0	0
Goodwill	3	0	0
Sum immaterielle eiendeler		0	0
Varige driftsmidler			
Tomter, bygninger og annen fast eiendom	3	0	0
Maskiner og anlegg	3	16 313	39 386
Skip, rigger, fly og lignende	3	0	0
Driftsløsøre, inventar, verktøy, kontormaskiner, ol.	3	203 948	324 441
Sum varige driftsmidler		220 261	363 827
Finansielle anleggsmidler			
Andre langsiktige fordringer	7	10 233	24 233
Sum finansielle anleggsmidler		10 233	24 233
Sum anleggsmidler		230 494	388 060
Omløpsmidler			
Varer			
Fordringer			
Kundefordringer		22 000	46 862
Andre kortsiktige fordringer	7	9 629	9 629
Sum fordringer		31 629	56 491
Investeringer			
Sum investeringer		0	0
Bankinnskudd, kontanter og lignende			
Bankinnskudd, kontanter og lignende	8	339 414	545 368
Sum bankinnskudd, kontanter og lignende		339 414	545 368



Balanse

Beløp i: NOK	Note	2025	2024
Sum omløpsmidler		371 043	601 859
SUM EIENDELER		601 537	989 919
BALANSE - EGENKAPITAL OG GJELD			
Egenkapital			
Innskutt egenkapital			
Aksjekapital	6, 9	36 000	36 000
Beholdning av egne aksjer	6, 9	0	0
Overkurs	6	0	0
Ikke registrert kapitalforhøyelse	6	0	0
Annen innskutt egenkapital	6	0	0
Sum innskutt egenkapital		36 000	36 000
Opptjent egenkapital			
Fond	6	0	0
Annen egenkapital	6	0	0
Udekket tap	6	410 224	466 658
Sum opptjent egenkapital		-410 224	-466 658
Sum egenkapital		-374 224	-430 658
Gjeld			
Langsiktig gjeld			
Utsatt skatt	4, 5	0	0
Sum avsetninger for forpliktelser		0	0
Annen langsiktig gjeld			
Sum annen langsiktig gjeld		0	0
Kortsiktig gjeld			
Leverandørgjeld		258 565	844 348
Betalbar skatt	4, 5	0	0
Skyldige offentlige avgifter	8	220 852	196 124
Annen kortsiktig gjeld		496 344	380 105
Sum kortsiktig gjeld		975 761	1 420 577



Balanse

Beløp i: NOK	Note	2025	2024
Sum gjeld		975 761	1 420 577
SUM EGENKAPITAL OG GJELD		601 537	989 919



Brønnøysundregistrene

ÅRSREGNSKAP FOR REGNSKAPSÅRET 2025 - GENERELL INFORMASJON

Journalnummer: 2026 374476

Virksomheten

Organisasjonsnummer: 919 545 755
Organisasjonsform: Aksjeselskap
Foretaksnavn: STAVANGERDOKTOREN AS
Forretningsadresse: St. Olavs gate 6
4005 STAVANGER

Regnskapsår

Årsregnskapets periode: 01.01.2025 - 31.12.2025

Konsern

Morselskap i konsern: Nei

Regnskapsregler

Regler for små foretak benyttet: Ja
Benyttet ved utarbeidelsen av
årsregnskapet: Regnskapslovens alminnelige regler

Årsregnskapet fastsatt av kompetent organ

Bekreftet av: Daniel Chaparian
Dato for fastsettelse av årsregnskapet: 10.02.2026

Revisjon

Selskapet har besluttet at årsregnskapet
ikke skal revideres: Ja
Årsregnskapet er utarbeidet av ekstern
autorisert regnskapsfører: Ja
Ekstern autorisert regnskapsfører har i
løpet av regnskapsåret bistått ved den
løpende regnskapsføringen eller utført
andre tjenester for selskapet enn å
utarbeide årsregnskapet: Ja

Grunnlag for avgivelse

År 2025: Årsregnskap er elektronisk innlevert.
År 2024: Tall er hentet fra elektronisk innlevert årsregnskap fra 2025.

Virksomheten sitt øverste organ er ansvarlig for at årsregnskapet er signert. Det er mulig å levere årsregnskap uten signatur fordi sikkerheten for rett rapportering er ivarettatt ved at innsenderen har rolle/rettighet for innsending i Altinn. Navnet på representanten, som bekrefter at årsregnskapet er godkjent, er i tillegg oppgitt.

Brønnøysundregistrene, 14.04.2026

Brønnøysundregistrene
Postadresse: Postboks 900, 8910 Brønnøysund
Telefon: 75 00 75 00
E-post: firmapost@brreg.no Internett: www.brreg.no
Organisasjonsnummer: 974 760 673



Organisasjonsnr: 919 545 755
STAVANGERDOKTOREN AS

RESULTATREGNSKAP

Beløp i: NOK	Note	2025	2024
RESULTATREGNSKAP			
Inntekter			
Annen driftsinntekt		6 883 155	6 955 070
Sum inntekter		6 883 155	6 955 070
Kostnader			
Varekostnad		6 300	-1 450
Lønnskostnad	1, 2	3 936 543	4 286 853
Avskrivning på varige driftsmidler og immaterielle eiendeler	3	143 566	138 532
Nedskrivning av varige driftsmidler og immaterielle eiendeler	3	0	0
Annen driftskostnad		2 740 942	2 529 620
Sum kostnader		6 827 351	6 953 556
Driftsresultat		55 804	1 514
Finansinntekter og finanskostnader			
Annen finansinntekt		681	320
Sum finansinntekter		681	320
Annen rentekostnad		50	1 834
Annen finanskostnad		1	0
Sum finanskostnader		51	1 834
Netto finans		630	-1 514
Resultat før skattekostnad		56 434	0
Skattekostnad	4, 5	0	0
Årsresultat		56 434	0
Overføringer og disponeringer			
Udekket tap	6	56 434	0
Annen egenkapital	6	0	0



Organisasjonsnr: 919 545 755
STAVANGERDOKTOREN AS

BALANSE

Beløp i: NOK	Note	2025	2024
BALANSE - EIENDELER			
Anleggsmidler			
Immaterielle eiendeler			
Utvikling	3	0	0
Konsesjoner, patenter, lisenser, varemerker ol.	3	0	0
Utsatt skattefordel	4, 5	0	0
Goodwill	3	0	0
Sum immaterielle eiendeler		0	0
Varige driftsmidler			
Tomter, bygninger og annen fast eiendom	3	0	0
Maskiner og anlegg	3	16 313	39 386
Skip, rigger, fly og lignende	3	0	0
Driftsløsøre, inventar, verktøy, kontormaskiner, ol.	3	203 948	324 441
Sum varige driftsmidler		220 261	363 827
Finansielle anleggsmidler			
Andre langsiktige fordringer	7	10 233	24 233
Sum finansielle anleggsmidler		10 233	24 233
Sum anleggsmidler		230 494	388 060
Omløpsmidler			
Varer			
Fordringer			
Kundefordringer		22 000	46 862
Andre kortsiktige fordringer	7	9 629	9 629
Sum fordringer		31 629	56 491
Investeringer			
Sum investeringer		0	0
Bankinnskudd, kontanter og lignende			
Bankinnskudd, kontanter og lignende	8	339 414	545 368
Sum bankinnskudd, kontanter og lignende		339 414	545 368
Sum omløpsmidler		371 043	601 859



SUM EIENDELER		601 537	989 919
BALANSE - EGENKAPITAL OG GJELD			
Egenkapital			
Innskutt egenkapital			
Aksjekapital	6, 9	36 000	36 000
Beholdning av egne aksjer	6, 9	0	0
Overkurs	6	0	0
Ikke registrert kapitalforhøyelse	6	0	0
Annen innskutt egenkapital	6	0	0
Sum innskutt egenkapital		36 000	36 000
Opptjent egenkapital			
Fond	6	0	0
Annen egenkapital	6	0	0
Udekket tap	6	410 224	466 658
Sum opptjent egenkapital		-410 224	-466 658
Sum egenkapital		-374 224	-430 658
Gjeld			
Langsiktig gjeld			
Utsatt skatt	4, 5	0	0
Sum avsetninger for forpliktelses		0	0
Annen langsiktig gjeld			
Sum annen langsiktig gjeld		0	0
Kortsiktig gjeld			
Leverandørgjeld		258 565	844 348
Betalbar skatt	4, 5	0	0
Skyldige offentlige avgifter	8	220 852	196 124
Annen kortsiktig gjeld		496 344	380 105
Sum kortsiktig gjeld		975 761	1 420 577
Sum gjeld		975 761	1 420 577
SUM EGENKAPITAL OG GJELD		601 537	989 919



Organisasjonsnr: 919 545 755
STAVANGERDOKTOREN AS

NOTEOPPLYSNINGER - SELSKAP - alle poster oppgitt i hele tall

Note

Regnskapsprinsipper

Årsregnskapet er satt opp i samsvar med regnskapsloven og god regnskapsskikk for små foretak.

Salgsinntekter

Inntektsføring ved salg av

varer skjer på leveringstidspunktet. Tjenester inntektsføres etter hvert som de leveres.

Klassifisering og vurdering av balanseposter

Anleggsmidler

er eiendeler bestemt til varig eie eller bruk. Eiendeler som er knyttet til varekretsløpet er klassifisert som omløpsmidler. Fordringer klassifiseres som omløpsmidler hvis de forfaller til betaling innen ett år etter transaksjonsdagen. Tilsvarende klassifiseres gjeld som kortsiktig hvis gjelden forfaller til betaling innen ett år.

Omløpsmidler vurderes til

laveste av anskaffelseskost og virkelig verdi. Kortsiktig gjeld

balanseføres til nominelt beløp på etableringstidspunktet. Anleggsmidler

vurderes til anskaffelseskost. Varige anleggsmidler avskrives etter en

fornuftig avskrivningsplan. Anleggsmidlene nedskrives til virkelig verdi

ved verdifall som ikke forventes å være forbigående. Langsiktig gjeld med

unntak av andre avsetninger balanseføres til nominelt beløp på

etableringstidspunktet.

Fordringer

Kundefordringer og andre fordringer er

oppført i balansen til pålydende etter fradrag for avsetning til forventet

tap. Avsetning til tap gjøres på grunnlag av individuelle vurderinger av de

enkelte fordringene.

Varige driftsmidler

Varige driftsmidler balanseføres

og avskrives over driftsmidlenes levetid dersom de har antatt levetid over

3 år og har en kostpris som overstiger kr 30 000. Direkte vedlikehold av

driftsmidler kostnadsføres løpende under driftskostnader, mens påkostninger

eller forbedringer tillegges driftsmidlets kostpris og avskrives i takt med

driftsmidlet.

Forøvrig er følgende regnskapsprinsipper

anvendt:

Leieavtaler er ikke balanseført. Fordringer og gjeld i utenlandsk

valuta er verdsatt til kursen ved regnskapsårets slutt. Kursgevinster og

kursstap i utenlandsk valuta føres som finansinntekt og finanskostnad.

Selskapet har ikke endret regnskapsprinsipp fra 2024 til 2025.

Note

1

Antall årsverk i regnskapsåret

6.30

Note

2



Spesifisering av resultatregnskapet

Lønnskostnader

<u>Lønn</u>	<u>Årets</u>	<u>Fjorårets</u>
	3218308.00	3517816.00
<u>Folketrygdavgift</u>	<u>Årets</u>	<u>Fjorårets</u>
	480460.00	522620.00
<u>Andre ytelser</u>	<u>Årets</u>	<u>Fjorårets</u>
	237775.00	246418.00
<u>Sum lønnskostnader</u>	<u>Årets</u>	<u>Fjorårets</u>
	3936543.00	4286853.00

Note

3

Varige driftsmidler og immaterielle eiendeler

<u>Anskaffelseskost 01.01.</u>	<u>Varige driftsmidler</u>	<u>Immaterielle eiend.</u>
	945505.00	0.00
<u>Anskaffelseskost 31.12.</u>	<u>Varige driftsmidler</u>	<u>Immaterielle eiend.</u>
	945505.00	0.00
<u>Samlede av-/nedskrivn.</u>	<u>Varige driftsmidler</u>	<u>Immaterielle eiend.</u>
	725244.00	0.00
<u>Balanseført verdi 31.12.</u>	<u>Varige driftsmidler</u>	<u>Immaterielle eiend.</u>
	220261.00	0.00
<u>Årets av-/nedskrivn.</u>	<u>Varige driftsmidler</u>	<u>Immaterielle eiend.</u>
	143566.00	0.00

Anskaffelseskost - balanseførte lånekostnader, egentilvirkede anleggsmidler

Goodwill spesifisert for hvert enkelt virksomhetskjøp

Avskrivningsplan for goodwill som er lenger enn fem år - begrunnelse

Mer om varige driftsmidler/immaterielle eiendeler

Note

7

Lån og sikkerhetsstillelse til medlemmer

Opplysninger om:

Medlemmer av:

Mer om lån og sikkerhetsstillelse



Årsregnskap for
STAVANGERDOKTOREN AS

919545755

Regnskapsår
01.01.2025 - 31.12.2025



STAVANGERDOKTOREN AS
919 545 755

Resultatregnskap

	Note	2025	2024
Driftsinntekter			
Annen driftsinntekt		6 883 155	6 955 070
Sum driftsinntekter		6 883 155	6 955 070
Driftskostnader			
Varekostnad		-6 300	1 450
Lønnskostnad	1, 2	-3 936 543	-4 286 853
Avskrivning på varige driftsmidler og immaterielle eiendeler	3	-143 566	-138 532
Annen driftskostnad		-2 740 942	-2 529 620
Sum driftskostnader		-6 827 351	-6 953 556
Driftsresultat		55 804	1 514
Finansinntekter			
Annen finansinntekt		681	320
Sum finansinntekter		681	320
Finanskostnader			
Annen rentekostnad		-50	-1 834
Annen finanskostnad		-1	0
Sum finanskostnader		-51	-1 834
Netto finans		630	-1 514
Årsresultat		56 434	0
Overføringer			
Udekket tap	6	56 434	0
Sum overføringer		56 434	0



STAVANGERDOKTOREN AS
919 545 755

Balanse

	Note	31.12.2025	31.12.2024
EIENDELER			
Anleggsmidler			
Varige driftsmidler			
Maskiner og anlegg	3	16 313	39 386
Driftsløsøre, inventar, verktøy, kontormaskiner, ol.	3	203 948	324 441
Sum varige driftsmidler		220 261	363 827
Finansielle anleggsmidler			
Andre langsiktige fordringer	7	10 233	24 233
Sum finansielle anleggsmidler		10 233	24 233
Sum anleggsmidler		230 494	388 060
Omløpsmidler			
Fordringer			
Kundefordringer		22 000	46 862
Andre kortsiktige fordringer	7	9 629	9 629
Sum fordringer		31 629	56 491
Bankinnskudd, kontanter og lignende			
Bankinnskudd, kontanter og lignende	8	339 414	545 368
Sum bankinnskudd, kontanter og lignende		339 414	545 368
Sum omløpsmidler		371 043	601 859
SUM EIENDELER		601 537	989 919



STAVANGERDOKTOREN AS
919 545 755


Balanse


	Note	31.12.2025	31.12.2024
EGENKAPITAL OG GJELD			
Egenkapital			
Innskutt egenkapital			
Aksjekapital	6, 9	36 000	36 000
Sum innskutt egenkapital		36 000	36 000
Opptjent egenkapital			
Udekket tap	6	-410 224	-466 658
Sum opptjent egenkapital		-410 224	-466 658
Sum egenkapital		-374 224	-430 658
Gjeld			
Kortsiktig gjeld			
Leverandørgjeld		258 565	844 348
Skyldige offentlige avgifter	8	220 852	196 124
Annen kortsiktig gjeld		496 344	380 105
Sum kortsiktig gjeld		975 761	1 420 577
Sum gjeld		975 761	1 420 577
SUM EGENKAPITAL OG GJELD		601 537	989 919


STAVANGER, 10.02.2026


Bjarte Sandve Hølgøy
styrets leder


Thusjanthy Yogalingam
styremedlem


Saadiya Javid
styremedlem


Sigmund Worsøe Berg
styremedlem


Lehe Sunniva Kvam-
Johannessen
styremedlem / daglig leder



STAVANGERDOKTOREN AS
919 545 755

Noter

Arten av virksomhet og hvor virksomheten drives

Selskapet driver helsetjenester i Stavanger.

Regnskapsprinsipper

Årsregnskapet er satt opp i samsvar med regnskapsloven og god regnskapsskikk for små foretak.

Salgsinntekter

Inntektsføring ved salg av varer skjer på leveringstidspunktet. Tjenester inntektsføres etter hvert som de leveres.

Klassifisering og vurdering av balanseposter

Anleggsmidler er eiendeler bestemt til varig eie eller bruk. Eiendeler som er knyttet til varekretsløpet er klassifisert som omløpsmidler. Fordringer klassifiseres som omløpsmidler hvis de forfaller til betaling innen ett år etter transaksjonsdagen. Tilsvarende klassifiseres gjeld som kortsiktig hvis gjelden forfaller til betaling innen ett år.

Omløpsmidler vurderes til laveste av anskaffelseskost og virkelig verdi. Kortsiktig gjeld balanseføres til nominelt beløp på etableringstidspunktet. Anleggsmidler vurderes til anskaffelseskost. Varige anleggsmidler avskrives etter en fornuftig avskrivningsplan. Anleggsmidlene nedskrives til virkelig verdi ved verdifall som ikke forventes å være forbigående. Langsiktig gjeld med unntak av andre avsetninger balanseføres til nominelt beløp på etableringstidspunktet.

Fordringer

Kundefordringer og andre fordringer er oppført i balansen til pålydende etter fradrag for avsetning til forventet tap. Avsetning til tap gjøres på grunnlag av individuelle vurderinger av de enkelte fordringene.

Varige driftsmidler

Varige driftsmidler balanseføres og avskrives over driftsmidlenes levetid dersom de har antatt levetid over 3 år og har en kostpris som overstiger kr 30 000. Direkte vedlikehold av driftsmidler kostnadsføres løpende under driftskostnader, mens påkostninger eller forbedringer tillegges driftsmidlets kostpris og avskrives i takt med driftsmidlet.

Forøvrig er følgende regnskapsprinsipper anvendt:

Leieavtaler er ikke balanseført. Fordringer og gjeld i utenlandsk valuta er verdsatt til kursen ved regnskapsårets slutt. Kursgevinster og kursstap i utenlandsk valuta føres som finansinntekt og finanskostnad.

Selskapet har ikke endret regnskapsprinsipp fra 2024 til 2025.



STAVANGERDOKTOREN AS

919 545 755

Note 1 - Antall årsverk

Antall årsverk sysselsatt i regnskapsåret: 6,3

Note 2 - Lønnskostnader

Spesifikasjon av lønnskostnader	2025	2024
Lønn	3 218 308	3 517 816
Arbeidsgiveravgift	480 460	522 620
Pensjonskostnader	0	0
Andre relaterte ytelser	237 775	246 418
Sum	3 936 543	4 286 853

Note 3 - Varige driftsmidler og immaterielle eiendeler

	Varige driftsmidler
Anskaffelseskost 01.01.	945 505
Tilgang i året	0
Avgang i året	0
Anskaffelseskost 31.12.	945 505
Samlede avskrivninger, nedskrivninger og reverseringer av nedskrivninger	-725 244
Balanseført verdi per 31.12.	220 261
Avskrivninger, nedskrivninger og reverseringer av nedskrivninger i regnskapsåret	143 566

Note 4 - Spesifisering av skatt

Skattepliktig inntekt	2025	2024
Resultat før skatt	56 434	0
+/- Endring i midlertidige forskjeller	77 216	52 685
- Anvendelse av fremførbart underskudd	-133 650	-52 685
Skattepliktig inntekt	0	0

Note 5 - Midlertidige forskjeller - utsatt skatt/skattefordel

Utsatt skatt/utsatt skattefordel i balansen avsettes på grunnlag av forskjeller mellom regnskapsmessige og skattemessige verdier i henhold til norsk regnskapsstandard for skatt.

Midlertidige skatteøkende og skattereduserende forskjeller som kan utlignes er nettoført.

Midlertidige forskjeller knyttet til:	01.01.2025	31.12.2025	Endring
Anleggsmidler	69 465	-7 751	77 216
Fremførbart underskudd	-461 300	-327 650	-133 650
Netto forskjeller	-391 835	-335 401	-56 434
Skattereduserende forskjeller som ikke kan utlignes	391 835	335 401	56 434
Sum midlertidige forskjeller som inngår i grunnlag for utsatt skatt/skattefordel	0	0	0
Utsatt skatt 31.12.2025 basert på 22 %	0	0	0



STAVANGERDOKTOREN AS

919 545 755

Note 6 - Egenkapital

	Aksjekapital	Udekket tap	Sum
Egenkapital 31.12.2024	36 000	-466 658	-430 658
Årsresultat	0	56 434	56 434
Egenkapital 31.12.2025	36 000	-410 224	-374 224

Mer om egenkapital

Selv om aksjekapitalen er tapt, mener styret at egenkapitalen er forsvarlig ut fra risikoen ved og omfanget av virksomheten.

Forutsetningen om fortsatt drift er til stede, og årsregnskapet er satt opp under denne forutsetning.

Note 7 - Lån og sikkerhetsstillelse til ledende personer, eiere med videre

Det er ikke gitt lån eller sikkerhetsstillelse til medlemmer av styrende organer.

Note 8 - Bankinnskudd

	31.12.2025
I posten for bankinnskudd inngår egen konto for bundne skattetrekksmidler med	113 087
Skyldig skattetrekk	-112 859

Note 9 - Aksjekapital

Aksjeklasse	Antall aksjer	Aksjenes pålydende	Bokført verdi
Ordinære	36 000	1	36 000

Aksjonærer	Antall aksjer	Eierandel %	Aksjeklasse
Sunniva Kvam-johannessen Lene	7 200	20,00	Ordinære
Sandve Helgøy Bjarte	7 200	20,00	Ordinære
Yogalingam Thusjanthy	7 200	20,00	Ordinære
Javid Saadiya	7 200	20,00	Ordinære
Worsøe Berg Sigmund	7 200	20,00	Ordinære
Totalt antall aksjer	36 000	100	