



ÅRSREGNSKAPET FOR REGNSKAPSÅRET 2022 - GENERELL INFORMASJON

Enheten

Organisasjonsnummer:	943 709 866
Organisasjonsform:	Aksjeselskap
Foretaksnavn:	FGH INVEST AS
Forretningsadresse:	Naustdalsvegen 1B 6800 FØRDE

Regnskapsår

Årsregnskapets periode:	01.01.2022 - 31.12.2022
-------------------------	-------------------------

Konsern

Morselskap i konsern:	Ja
Konsernregnskap lagt ved:	Nei

Regnskapsregler

Regler for små foretak benyttet:	Ja
Benyttet ved utarbeidelsen av årsregnskapet til selskapet:	Regnskapslovens alminnelige regler

Årsregnskapet fastsatt av kompetent organ

Bekreftet av representant for selskapet:	Svein Bj. Nordal
Dato for fastsettelse av årsregnskapet:	24.04.2023

Grunnlag for avgivelse

År 2022: Årsregnskapet er elektronisk innlevert
År 2021: Tall er hentet fra elektronisk innlevert årsregnskap fra 2022

Det er ikke krav til at årsregnskapet m.v. som sendes til Regnskapsregisteret er undertegnet. Kontrollen på at dette er utført ligger hos revisor/enhetens øverste organ. Sikkerheten ivaretas ved at innsender har rolle/rettighet for innsending av årsregnskapet via Altinn, og ved at det bekreftes at årsregnskapet er fastsatt av kompetent organ.

Brønnøysundregistrene, 28.07.2024



Resultatregnskap

Beløp i: NOK	Note	2022	2021
RESULTATREGNSKAP			
Inntekter			
Administrasjonsinntekter		1 554 750	1 497 000
Sum inntekter		1 554 750	1 497 000
Kostnader			
Lønnskostnad	1	2 807 366	2 807 673
Annen driftskostnad	1	473 142	585 884
Sum kostnader		3 280 508	3 393 557
Driftsresultat		-1 725 758	-1 896 557
Finansinntekter og finanskostnader			
Inntekt på investering i datterselskap	2	950 175	
Annen renteinntekt		2 637 812	1 720 022
Annen finansinntekt	3	2 220 165	32 948 243
Verdiøkning markedsbaserte omløpsmidler			4 483 658
Sum finansinntekter		5 808 152	39 151 923
Verdireduksjon markedsbaserte omløpsmidler		1 871 298	1 761 827
Nedskrivning av finansielle eiendeler			977 927
Annen rentekostnad	4	727 591	798 315
Annen finanskostnad	3		2 181 374
Sum finanskostnader		2 598 889	5 719 443
Netto finans		3 209 263	33 432 480
Ordinært resultat før skattekostnad	5	1 483 504	31 535 922
Skattekostnad på resultat	5		
Ordinært resultat etter skattekostnad		1 483 504	31 535 922
Årsresultat	6	1 483 504	31 535 922
Årsresultat etter minoritetsinteresser		1 483 504	31 535 922
Totalresultat		1 483 504	31 535 922



Resultatregnskap

Beløp i: NOK	Note	2022	2021
Overføringer og disponeringer			
Avsatt til annen egenkapital		1 483 504	31 535 922
Sum overføringer og disponeringer		1 483 504	31 535 922



Balanse

Beløp i: NOK	Note	2022	2021
BALANSE - EIENDELER			
Anleggsmidler			
Immaterielle eiendeler			
Utsatt skattefordel	5		
Finansielle anleggsmidler			
Investering i datterselskap	7	91 519 591	91 519 591
Lån til foretak i samme konsern	8	76 155 625	78 642 770
Investeringer i tilknyttet selskap	7	3 000 000	3 000 000
Investeringer i aksjer og andeler	7	2 103 658	2 403 658
Andre fordringer		283 545	283 545
Sum finansielle anleggsmidler		173 062 420	175 849 564
Sum anleggsmidler		173 062 420	175 849 564
Omløpsmidler			
Varer			
Fordringer			
Andre kortsiktige fordringer	8	2 117 154	28 998 594
Sum fordringer		2 117 154	28 998 594
Investeringer			
Markedsbaserte aksjer	7	8 269 303	10 021 292
Markedsbaserte obligasjoner	7		12 949
Sum investeringer		8 269 303	10 034 241
Bankinnskudd, kontanter og lignende			
Bankinnskudd, kontanter o.l.	9	45 795 191	13 125 369
Sum bankinnskudd, kontanter og lignende		45 795 191	13 125 369
Sum omløpsmidler		56 181 648	52 158 204
SUM EIENDELER		229 244 068	228 007 768



Balanse

Beløp i: NOK	Note	2022	2021
BALANSE - EGENKAPITAL OG GJELD			
Egenkapital			
Innskutt egenkapital			
Aksjekapital	10	912 000	912 000
Beholdning av egne aksjer	10		
Overkurs		16 640 829	23 640 829
Sum innskutt egenkapital		17 552 829	24 552 829
Opptjent egenkapital			
Annen egenkapital		175 760 500	174 276 996
Sum opptjent egenkapital		175 760 500	174 276 996
Sum egenkapital	6	193 313 329	198 829 825
Gjeld			
Langsiktig gjeld			
Utsatt skatt	5		
Annen langsiktig gjeld			
Gjeld til aksjonærer	4	30 138 749	28 796 143
Sum annen langsiktig gjeld		30 138 749	28 796 143
Sum langsiktig gjeld		30 138 749	28 796 143
Kortsiktig gjeld			
Leverandørgjeld		281 191	21 376
Betalbar skatt	5		
Skyldig offentlige avgifter		195 057	222 382
Annen kortsiktig gjeld	8	5 315 742	138 044
Sum kortsiktig gjeld		5 791 990	381 801
Sum gjeld		35 930 739	29 177 944
SUM EGENKAPITAL OG GJELD		229 244 068	228 007 768



Brønnøysundregistrene

ÅRSREGNSKAP FOR REGNSKAPSÅRET 2022 - GENERELL INFORMASJON

Journalnummer: 2023 425925

Enheten

Organisasjonsnummer: 943 709 866
Organisasjonsform: Aksjeselskap
Foretaksnavn: FGH INVEST AS
Forretningsadresse: Naustdalsvegen 1B
6800 FØRDE

Regnskapsår

Årsregnskapets periode: 01.01.2022 - 31.12.2022

Konsern

Morselskap i konsern: Ja
Konsernregnskap lagt ved: Nei

Regnskapsregler

Regler for små foretak benyttet: Ja
Benyttet ved utarbeidelsen av
årsregnskapet til selskapet: Regnskapslovens alminnelige regler

Årsregnskapet fastsatt av kompetent organ

Bekreftet av representant for selskapet: Svein Bj. Nordal
Dato for fastsettelse av årsregnskapet: 24.04.2023

Revisjon

Årsregnskapet er utarbeidet av ekstern
autorisert regnskapsfører: Ja
Ekstern autorisert regnskapsfører har i
løpet av regnskapsåret bistått ved den
løpende regnskapsføringen eller utført
andre tjenester for selskapet enn å
utarbeide årsregnskapet: Ja

Grunnlag for avgivelse

År 2022: Årsregnskap er elektronisk innlevert.
År 2021: Tall er hentet fra elektronisk innlevert årsregnskap fra 2022.

Det er ikke krav til at årsregnskapet m.v. som sendes til Regnskapsregisteret er undertegnet. Kontrollen på at dette er utført ligger hos revisor/enhetens øverste organ. Sikkerheten ivaretas ved at innsender har rolle/rettighet for innsending av årsregnskapet via Altinn, og ved at det bekreftes at årsregnskapet er fastsatt av kompetent organ.

Brønnøysundregistrene, 06.06.2023

Brønnøysundregistrene
Postadresse: Postboks 900, 8910 Brønnøysund
Telefon: 75 00 75 00
E-post: firmapost@brreg.no Internett: www.brreg.no
Organisasjonsnummer: 974 760 673



Organisasjonsnr: 943 709 866
FGH INVEST AS

RESULTATREGNSKAP

Beløp i: NOK	Note	2022	2021
RESULTATREGNSKAP			
Inntekter			
Administrasjonsinntekter		1 554 750	1 497 000
Sum inntekter		1 554 750	1 497 000
Kostnader			
Lønnskostnad	1	2 807 366	2 807 673
Annen driftskostnad	1	473 142	585 884
Sum kostnader		3 280 508	3 393 557
Driftsresultat		-1 725 758	-1 896 557
Finansinntekter og finanskostnader			
Inntekt på investering i datterselskap	2	950 175	
Annen renteinntekt		2 637 812	1 720 022
Annen finansinntekt	3	2 220 165	32 948 243
Verdiøkning markedsbaserte omløpsmidler			4 483 658
Sum finansinntekter		5 808 152	39 151 923
Verdireduksjon markedsbaserte omløpsmidler		1 871 298	1 761 827
Nedskrivning av finansielle eiendeler			977 927
Annen rentekostnad	4	727 591	798 315
Annen finanskostnad	3		2 181 374
Sum finanskostnader		2 598 889	5 719 443
Netto finans		3 209 263	33 432 480
Ordinært resultat før skattekostnad	5	1 483 504	31 535 922
Skattekostnad på resultat	5		
Ordinært resultat etter skattekostnad		1 483 504	31 535 922
Årsresultat	6	1 483 504	31 535 922
Årsresultat etter minoritetsinteresser		1 483 504	31 535 922
Totalresultat		1 483 504	31 535 922
Overføringer og disponeringer			
Avsatt til annen egenkapital		1 483 504	31 535 922



Sum overføringer og
disponeringer

1 483 504

31 535 922



Organisasjonsnr: 943 709 866
FGH INVEST AS

BALANSE

Beløp i: NOK Note 2022 2021

BALANSE - EIENDELER

Anleggsmidler

Immaterielle eiendeler

Utsatt skattefordel 5

Finansielle anleggsmidler

Investering i datterselskap 7 91 519 591 91 519 591

Lån til foretak i samme
konsern 8 76 155 625 78 642 770

Investeringer i
tilknyttet selskap 7 3 000 000 3 000 000

Investeringer i aksjer og
andeler 7 2 103 658 2 403 658

Andre fordringer 283 545 283 545

**Sum finansielle
anleggsmidler 173 062 420 175 849 564**

Sum anleggsmidler 173 062 420 175 849 564

Omløpsmidler

Varer

Fordringer

Andre kortsiktige
fordringer 8 2 117 154 28 998 594

Sum fordringer 2 117 154 28 998 594

Investeringer

Markedsbaserte aksjer 7 8 269 303 10 021 292

Markedsbaserte obligasjoner 7 12 949

Sum investeringer 8 269 303 10 034 241

Bankinnskudd, kontanter og lignende

Bankinnskudd, kontanter o.
l. 9 45 795 191 13 125 369

**Sum bankinnskudd,
kontanter og lignende 45 795 191 13 125 369**

Sum omløpsmidler 56 181 648 52 158 204

SUM EIENDELER 229 244 068 228 007 768

BALANSE - EGENKAPITAL OG GJELD

Egenkapital

Innskutt egenkapital



Aksjekapital	10	912 000	912 000
Beholdning av egne aksjer	10		
Overkurs		16 640 829	23 640 829
Sum innskutt egenkapital		17 552 829	24 552 829
Opptjent egenkapital			
Annen egenkapital		175 760 500	174 276 996
Sum opptjent egenkapital		175 760 500	174 276 996
Sum egenkapital	6	193 313 329	198 829 825
Gjeld			
Langsiktig gjeld			
Utsatt skatt	5		
Annen langsiktig gjeld			
Gjeld til aksjonærer	4	30 138 749	28 796 143
Sum annen langsiktig gjeld		30 138 749	28 796 143
Sum langsiktig gjeld		30 138 749	28 796 143
Kortsiktig gjeld			
Leverandørgjeld		281 191	21 376
Betalbar skatt	5		
Skyldig offentlige avgifter		195 057	222 382
Annen kortsiktig gjeld	8	5 315 742	138 044
Sum kortsiktig gjeld		5 791 990	381 801
Sum gjeld		35 930 739	29 177 944
SUM EGENKAPITAL OG GJELD		229 244 068	228 007 768



Organisasjonsnr: 943 709 866
FGH INVEST AS

NOTEOPPLYSNINGER - SELSKAP - alle poster oppgitt i hele tall

Note

1

Antall årsverk i regnskapsåret

1.00

Sum Beløp

Balanseført verdi 31.12. Varige driftsmidler Immaterielle eiend.

Konsernregnskap

Morselskapet sitt navn

Forretningskontor for morselskapet

Begrunnelse for at datterselskap er utelatt fra konsolideringen

Samlet beløp - tilknyttet selskap Årets Fjorårets

Samlet beløp - foretak i samme konsern Årets Fjorårets

Samlet beløp - foretak i samme konsern Årets Fjorårets

Samlet beløp - felles kontrollert virksomhet Årets Fjorårets

Pantstillelse Beløp

Beholdning av egne aksjer Antall Pålydende Andel av aksjek.



KPMG AS
Langlandsveien 1
N-6010 Ålesund

Telephone +47 45 40 40 63
Internet www.kpmg.no
Enterprise 935 174 627 MVA

Til generalforsamlingen i FGH Invest AS

Uavhengig revisors beretning

Konklusjon

Vi har revidert årsregnskapet for FGH Invest AS som består av balanse per 31. desember 2022, resultatregnskap for regnskapsåret avsluttet per denne datoen og noter til årsregnskapet, herunder et sammendrag av viktige regnskapsprinsipper.

Etter vår mening

- oppfyller årsregnskapet gjeldende lovkrav, og
- gir årsregnskapet et rettviseende bilde av selskapets finansielle stilling per 31. desember 2022, og av dets resultater for regnskapsåret avsluttet per denne datoen i samsvar med regnskapslovens regler og god regnskapsskikk i Norge.

Grunnlag for konklusjonen

Vi har gjennomført revisjonen i samsvar med International Standards on Auditing (ISA-ene). Våre oppgaver og plikter i henhold til disse standardene er beskrevet nedenfor under *Revisors oppgaver og plikter ved revisjonen av årsregnskapet*. Vi er uavhengige av selskapet i samsvar med kravene i relevante lover og forskrifter i Norge og International Code of Ethics for Professional Accountants (inkludert internasjonale uavhengighetsstandarder) utstedt av International Ethics Standards Board for Accountants (IESBA-reglene), og vi har overholdt våre øvrige etiske forpliktelser i samsvar med disse kravene. Innhentet revisjonsbevis er etter vår vurdering tilstrekkelig og hensiktsmessig som grunnlag for vår konklusjon.

Styrets og daglig leders ansvar for årsregnskapet

Styret og daglig leder (ledelsen) er ansvarlige for å utarbeide årsregnskapet og for at det gir et rettviseende bilde i samsvar med regnskapslovens regler og god regnskapsskikk i Norge. Ledelsen er også ansvarlig for slik internkontroll som den finner nødvendig for å kunne utarbeide et årsregnskap som ikke inneholder vesentlig feilinformasjon, verken som følge av misligheter eller utilsiktede feil.

Ved utarbeidelsen av årsregnskapet må ledelsen ta standpunkt til selskapets evne til fortsatt drift og opplyse om forhold av betydning for fortsatt drift. Forutsetningen om fortsatt drift skal legges til grunn for årsregnskapet så lenge det ikke er sannsynlig at virksomheten vil bli avvirket.

Revisors oppgaver og plikter ved revisjonen av årsregnskapet

Vårt mål er å oppnå betryggende sikkerhet for at årsregnskapet som helhet ikke inneholder vesentlig feilinformasjon, verken som følge av misligheter eller utilsiktede feil, og å avgi en revisjonsberetning som inneholder vår konklusjon. Betryggende sikkerhet er en høy grad av sikkerhet, men ingen garanti for at en revisjon utført i samsvar med ISA-ene, alltid vil avdekke vesentlig feilinformasjon. Feilinformasjon kan oppstå som følge av misligheter eller utilsiktede feil. Feilinformasjon er å anse som vesentlig dersom den enkeltvis eller samlet med rimelighet kan forventes å påvirke de økonomiske beslutningene som brukerne foretar på grunnlag av årsregnskapet.

Offices in:

© KPMG AS, a Norwegian limited liability company and a member firm of the KPMG global organization of independent member firms affiliated with KPMG International Limited, a private English company limited by guarantee. All rights reserved.

Statsautoriserte revisorer - medlemmer av Den norske Revisorforening

Oslo	Elverum	Mo i Rana	Tromsø
Alta	Finnsnes	Molde	Trondheim
Arendal	Hamar	Sandefjord	Tynset
Bergen	Haugesund	Stavanger	Ulsteinvik
Bode	Knarvik	Stord	Ålesund
Drammen	Kristiansand	Straume	

Penneo document key: VEJEE-5XHH0-62I2T-05TLY-ECDD30-S2LGY



Som del av en revisjon i samsvar med ISA-ene, utøver vi profesjonelt skjønn og utviser profesjonell skepsis gjennom hele revisjonen. I tillegg:

- identifiserer og vurderer vi risikoen for vesentlig feilinformasjon i regnskapet, enten det skyldes misligheter eller utilsiktede feil. Vi utformer og gjennomfører revisjonshandlinger for å håndtere slike risikoer, og innhenter revisjonsbevis som er tilstrekkelig og hensiktsmessig som grunnlag for vår konklusjon. Risikoen for at vesentlig feilinformasjon som følge av misligheter ikke blir avdekket, er høyere enn for feilinformasjon som skyldes utilsiktede feil, siden misligheter kan innebære samarbeid, forfalskning, bevisste utelatelser, uriktige fremstillinger eller overstyring av internkontroll.
- opparbeider vi oss en forståelse av intern kontroll som er relevant for revisjonen, for å utforme revisjonshandlinger som er hensiktsmessige etter omstendighetene, men ikke for å gi uttrykk for en mening om effektiviteten av selskapets interne kontroll.
- evaluerer vi om de anvendte regnskapsprinsippene er hensiktsmessige og om regnskapsestimatene og tilhørende noteopplysninger utarbeidet av ledelsen er rimelige.
- konkluderer vi på om ledelsens bruk av fortsatt drift-forutsetningen er hensiktsmessig, og, basert på innhentede revisjonsbevis, hvorvidt det foreligger vesentlig usikkerhet knyttet til hendelser eller forhold som kan skape tvil av betydning om selskapets evne til fortsatt drift. Dersom vi konkluderer med at det eksisterer vesentlig usikkerhet, kreves det at vi i revisjonsberetningen henleder oppmerksomheten på tilleggsopplysningene i årsregnskapet, eller, dersom slike tilleggsopplysninger ikke er tilstrekkelige, at vi modifiserer vår konklusjon. Våre konklusjoner er basert på revisjonsbevis innhentet frem til datoen for revisjonsberetningen. Etterfølgende hendelser eller forhold kan imidlertid medføre at selskapet ikke kan fortsette driften.
- evaluerer vi den samlede presentasjonen, strukturen og innholdet i årsregnskapet, inkludert tilleggsopplysningene, og hvorvidt årsregnskapet gir uttrykk for de underliggende transaksjonene og hendelsene på en måte som gir et rettviseende bilde.

Vi kommuniserer med styret blant annet om det planlagte innholdet i og tidspunkt for revisjonsarbeidet og eventuelle vesentlige funn i revisjonen, herunder vesentlige svakheter i intern kontroll som vi avdekker gjennom revisjonen.

Ålesund, 24. april 2023
KPMG AS

Viggo H. Gundersen
Statsautorisert revisor
(elektronisk signert)

Penneo document key: VEJEE-5XHH0-62I2I-05TLY-ECDC30-S2LGY



PENNEO

Signaturene i dette dokumentet er juridisk bindende. Dokument signert med "Penneo"™ - sikker digital signatur.
De signerende parter sin identitet er registrert, og er listet nedenfor.

"Med min signatur bekrefter jeg alle datoer og innholdet i dette dokument."

Viggo Haavik Gundersen

Statsautorisert revisor

Serienummer: 9578-5998-4-2299109

IP: 80.232.xxx.xxx

2023-04-24 13:58:36 UTC



Penneo Dokumentnøkkel: VE/EE-SXHH0-621ZT-05TLY-ECDD30-S2LGY

Dokumentet er signert digitalt, med **Penneo.com**. Alle digitale signatur-data i dokumentet er sikret og validert av den datamaskin-utregnede hash-verdien av det opprinnelige dokument. Dokumentet er låst og tids-stemplet med et sertifikat fra en betrodd tredjepart. All kryptografisk bevis er integrert i denne PDF, for fremtidig validering (hvis nødvendig).

Hvordan bekrefter at dette dokumentet er originalen?

Dokumentet er beskyttet av ett Adobe CDS sertifikat. Når du åpner dokumentet i

Adobe Reader, skal du kunne se at dokumentet er sertifisert av **Penneo e-signature service <penneo@penneo.com>**. Dette garanterer at innholdet i dokumentet ikke har blitt endret.

Det er lett å kontrollere de kryptografiske beviser som er lokalisert inne i dokumentet, med Penneo validator - <https://penneo.com/validator>



Årsregnskap

2022

FGH INVEST AS

Org.nr.: 943 709 866



Resultatregnskap			
FGH INVEST AS			
Driftsinntekter og driftskostnader	Note	2022	2021
Administrasjonssinntekter		1 554 750	1 497 000
Sum driftsinntekter		<u>1 554 750</u>	<u>1 497 000</u>
Lønnskostnad	1	2 807 366	2 807 673
Annen driftskostnad	1	473 142	585 884
Sum driftskostnader		<u>3 280 508</u>	<u>3 393 557</u>
Driftsresultat		<u>-1 725 758</u>	<u>-1 896 557</u>
Finansinntekter og finanskostnader			
Inntekt på investering i datterselskap	2	950 175	0
Annen renteinntekt		2 637 812	1 720 022
Annen finansinntekt	3	2 220 165	32 948 243
Verdøkning markedsbaserte omløpsmidler		0	4 483 658
Verdireduksjon markedsbaserte omløpsmidler		1 871 298	1 761 827
Nedskrivning av finansielle eiendeler		0	977 927
Annen rentekostnad	4	727 591	798 315
Annen finanskostnad	3	0	2 181 374
Resultat av finansposter		<u>3 209 263</u>	<u>33 432 480</u>
Resultat før skattekostnad	5	1 483 504	31 535 922
Resultat		<u>1 483 504</u>	<u>31 535 922</u>
Årsresultat	6	<u>1 483 504</u>	<u>31 535 922</u>
Overføringer			
Avsatt til annen egenkapital		1 483 504	31 535 922
Sum overføringer		<u>1 483 504</u>	<u>31 535 922</u>



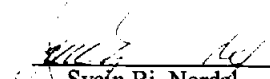


Balanse			
FGH INVEST AS			
Eiendeler	Note	2022	2021
Anleggsmidler			
Finansielle driftsmidler			
Investeringer i datterselskap	7	91 519 591	91 519 591
Lån til foretak i samme konsern	8	76 155 625	78 642 770
Investeringer i tilknyttet selskap	7	3 000 000	3 000 000
Investeringer i aksjer og andeler	7	2 103 658	2 403 658
Andre fordringer		283 545	283 545
Sum finansielle anleggsmidler		<u>173 062 420</u>	<u>175 849 564</u>
Sum anleggsmidler		<u>173 062 420</u>	<u>175 849 564</u>
Omløpsmidler			
Fordringer			
Andre kortsiktige fordringer	8	2 117 154	28 998 594
Sum fordringer		<u>2 117 154</u>	<u>28 998 594</u>
Investeringer			
Markedsbaserte aksjer	7	8 269 303	10 021 292
Markedsbaserte obligasjoner	7	0	12 949
Sum investeringer		<u>8 269 303</u>	<u>10 034 241</u>
Bankinnskudd, kontanter o.l.	9	45 795 191	13 125 369
Sum omløpsmidler		<u>56 181 648</u>	<u>52 158 204</u>
Sum eiendeler		<u>229 244 068</u>	<u>228 007 768</u>



Balanse			
FGH INVEST AS			
Egenkapital og gjeld	Note	2022	2021
Innskutt egenkapital			
Aksjekapital	10	912 000	912 000
Overkurs		16 640 829	23 640 829
Sum innskutt egenkapital		<u>17 552 829</u>	<u>24 552 829</u>
Opptjent egenkapital			
Annen egenkapital		175 760 500	174 276 996
Sum opptjent egenkapital		<u>175 760 500</u>	<u>174 276 996</u>
Sum egenkapital	6	<u>193 313 329</u>	<u>198 829 825</u>
Gjeld			
Annen langsiktig gjeld			
Gjeld til aksjonærer	4	30 138 749	28 796 143
Sum annen langsiktig gjeld		<u>30 138 749</u>	<u>28 796 143</u>
Kortsiktig gjeld			
Leverandørgjeld		281 191	21 376
Skyldig offentlige avgifter		195 057	222 382
Annen kortsiktig gjeld	8	5 315 742	138 044
Sum kortsiktig gjeld		<u>5 791 990</u>	<u>381 801</u>
Sum gjeld		<u>35 930 739</u>	<u>29 177 944</u>
Sum egenkapital og gjeld		<u>229 244 068</u>	<u>228 007 768</u>

Førde, 24.04.2023
Styret i FGH INVEST AS

 Jonny Tjønn Styremedlem/Dagl. leder	 Andreas Rønnekleiv Styremedlem	 Svein Bj. Nordal Styreleder
---	--	---

FGH INVEST AS Side 4



Regnskapsprinsipper

Årsregnskapet er satt opp i samsvar med regnskapsloven og NRS 8 - God regnskapsskikk for små foretak. Regnskapsprinsippene er uendret fra foregående år. Selskapet er morselskap for datterselskaper definert i note 7.

Driftsinntekter

Inntektene består av utbytte og andre kapitalinntekter samt administrative tjenester for disse.

Skatt

Skattekostnaden i resultatregnskapet omfatter både periodens betalbare skatt og endring i utsatt skatt. Utsatt skatt er beregnet med 22 % på grunnlag av de midlertidige forskjeller som eksisterer mellom regnskapsmessige og skattemessige verdier, samt ligningsmessig underskudd til fremføring ved utgangen av regnskapsåret. Skatteøkende og skattereduserende midlertidige forskjeller som reverserer eller kan reverseres i samme periode er utlignet og nettoført.

Klassifisering og vurdering av omløpsmidler

Omløpsmidler vurderes til laveste verdis prinsipp, andre vurderinger er angitt særskilt i note.

Aksjer i datterselskap, tilknyttet selskap og andre anleggsaksjer

Aksjene vurderes etter kostmetoden i selskapsregnskapet. Investeringen er vurdert til anskaffelseskost for aksjene med mindre nedskrivning har vært nødvendig.

Fordringer

Kundefordringer og andre fordringer oppføres til pålydende etter fradrag for avsetning til forventet tap. Avsetning til tap gjøres på grunnlag av en individuell vurdering av de enkelte fordringene.

Note 1 Lønnskostnader og ytelser, godtgjørelser til revisor

Lønnskostnader

	2022	2021
Lønn	1 293 433	1 288 407
Styrehonorar	1 000 000	1 000 000
Arbeidsgiveravgift	268 196	268 636
Pensjonskostnader	211 377	221 821
Andre ytelser	34 360	28 810
Sum	2 807 366	2 807 673

Selskapet har i 2022 sysselsatt 1 årsverk.

Styrehonoraret omfatter styrearbeid i FGH Invest AS og de 4 heleide datterselskapene, fordelt med kr. 400 000 til styreleder samt kr. 300 000 til hvert styremedlem.

Pensjonsforpliktelser

Selskapet er pliktig til å ha tjenstepensjonsordning etter lov om obligatorisk tjenstepensjon. Selskapets pensjonsordninger tilfredsstiller kravene i denne lov.

Revisor

Kostnadsført revisjonshonorar for 2022 utgjør kr 101 498 for revisjonstjenester.



Note 2 Utbytte/konsernbidrag fra datterselskap

	2022	2021
Påløpt konsernbidrag fra datterselskap	0	0
Mottatt utbytte fra datterselskap	950 175	0
Sum	950 175	0

Note 3 Spesifikasjon andre finansposter

	2022	2021
Mottatt utbytte	2 113 805	3 055 421
Gevinst på aksjesalg	0	29 892 822
Gevinst på obligasjonssalg	106 360	0
Sum annen finansinntekt	2 220 165	32 948 243

	2022	2021
Tap på aksjesalg	0	41 506
Tap på obligasjonssalg	0	2 139 868
Sum annen finanskostnad	0	2 181 374

Note 4 Mellomværende aksjonærer

Langsiktig gjeld til aksjonær utgjør kr. 30 138 749 inkl.renter med kr. 727 591



Note 5 Skatt

Årets skattekostnad	2022	2021
Resultatført skatt på ordinært resultat:		
Betalbar skatt	0	0
Endring i utsatt skattefordel	0	0
Skattekostnad ordinært resultat	0	0
Skattepliktig inntekt:		
Resultat før skatt	1 483 504	31 535 922
Permanente forskjeller	-1 099 862	-33 396 137
Endring i midlertidige forskjeller	0	977 927
Anvendelse av fremførbart underskudd	-383 642	0
Skattepliktig inntekt	0	-882 288
Betalbar skatt i balansen:		
Betalbar skatt på årets resultat	0	0
Sum betalbar skatt i balansen	0	0

Skatteeffekten av midlertidige forskjeller og underskudd til fremføring som har gitt opphav til utsatt skatt og utsatte skattefordeler, spesifisert på typer av midlertidige forskjeller

	2022	2021	Endring
Fordringer	-977 927	-977 927	0
Sum	-977 927	-977 927	0
Akkumulert fremførbart underskudd	-498 646	-882 288	-383 642
Inngår ikke i beregningen av utsatt skatt	1 476 573	1 860 215	383 642
Utsatt skattefordel (22 %)	0	0	0

I henhold til God regnskapsskikk for små foretak balanseføres ikke utsatt skattefordel.

Note 6 Egenkapital

	Aksjekapital	Overkurs	Annen egenkapital	Sum egenkapital
Pr. 31.12.2021	912 000	23 640 829	174 276 996	198 829 825
Årets resultat			1 483 504	1 483 504
Nedsetting av innbetalt overkurs		-7 000 000	0	-7 000 000
Pr 31.12.2022	912 000	16 640 829	175 760 500	193 313 329



Note 7 Investeringer i aksjer

	Eierandel	Bokf. verdi	Resultat	Egenkapital
Heleide datterselskap:				
Elvegården AS	100 %	7 033 000	6 166 361	21 687 446
Fritz Hjelmeland Eigedom AS	100 %	1 085 000	1 219 095	7 669 832
Hafstadgården AS	100 %	27 404 722	1 346 659	2 899 291
Hjelmelandsgården AS	100 %	20 799 649	1 366 848	12 046 333
Andre datterselskap:				
Sunnfjord Hotell AS	68,37 %	35 197 220	3 827 255	58 970 675
Tilknyttet selskap:				
Førde Torg AS	50 %	3 000 000	2 551 315	19 496 400
Andre aksjer				
Futurum Garanti AS	11,57 %	3 658		
Fimbul Kapital 1 AS	6,43 %	2 100 000		

Alle anleggsaksjer er vurdert etter kostprismetoden.

Børsnoterte aksjer:

Markedsbaserte aksjer/verdipapir er vurdert etter markedsverdi prinsippet.

Markedsverdi 31.12.2022	<u>8 269 303</u>
Verdiendr. markedsbaserte aksjer/obligasjoner	<u>-1 871 298</u>

Note 8 Mellomregning konsernselskap

	2022	2021
Andre kortsiktige fordringer	2 074 094	23 641 085
Langsiktige fordringer	76 155 625	78 642 770
Sum fordringer på konsernselskap	78 229 719	102 283 855
Annen kortsiktig gjeld	5 177 160	0
Sum gjeld til konsernselskap	5 177 160	0

Note 9 Bankinnskudd

Innestående midler på skattetrekkskonto (bundne midler) er på kr. 101 786.



Note 10 Aksjonærer

Aksjekapitalen i FGH INVEST AS pr. 31.12 består av følgende aksjeklasser:

	Antall	Pålydende	Bokført
A-aksjer	3	1 500	4 500
B-aksjer	40	1 500	60 000
C-aksjer	565	1 500	847 500
Sum	608		912 000

Eierstruktur

De største aksjonærene i % pr. 31.12 var:

	A-aksjer	B-aksjer	C-aksjer	Sum	Eierandel
Fritz Hjelmelands Dødsbu			565	565	92,93
Janne Merete Hjelmeland		40		40	6,58
Totalt antall aksjer	40	565	605	605	99,51

Aksjer og opsjoner eiet av medlemmer i styret og daglig leder:

Navn	Verv	A-aksjer	B-aksjer	C-aksjer	Sum
Jonny Tjønn	Styremedlem/Dagl. leder	1	0	0	1
Svein Bj. Nordal	Styreleder	1	0	0	1
Andreas Rønnekleiv	Styremedlem	1	0	0	1
Totalt antall aksjer		3	0	0	3