



## ÅRSREGNSKAPET FOR REGNSKAPSÅRET 2022 - GENERELL INFORMASJON

### Enheten

Organisasjonsnummer: 933 240 673  
Organisasjonsform: Aksjeselskap  
Foretaksnavn: OS SERVICESENTER AS  
Forretningsadresse: Byvegen 30  
5200 OS

### Regnskapsår

Årsregnskapets periode: 01.01.2022 - 31.12.2022

### Konsern

Morselskap i konsern: Nei

### Regnskapsregler

Regler for små foretak benyttet: Ja  
Benyttet ved utarbeidelsen av årsregnskapet til selskapet: Regnskapslovens alminnelige regler

### Årsregnskapet fastsatt av kompetent organ

Bekreftet av representant for selskapet: Sonja Tveit  
Dato for fastsettelse av årsregnskapet: 11.05.2023

### Grunnlag for avgivelse

År 2022: Årsregnskapet er elektronisk innlevert  
År 2021: Tall er hentet fra elektronisk innlevert årsregnskap fra 2022

*Det er ikke krav til at årsregnskapet m.v. som sendes til Regnskapsregisteret er undertegnet. Kontrollen på at dette er utført ligger hos revisor/enhetens øverste organ. Sikkerheten ivaretas ved at innsender har rolle/rettighet for innsending av årsregnskapet via Altinn, og ved at det bekreftes at årsregnskapet er fastsatt av kompetent organ.*

Brønnøysundregistrene, 16.05.2023



## Resultatregnskap

Beløp i: NOK	Note	2022	2021
<b>RESULTATREGNSKAP</b>			
<b>Inntekter</b>			
Salgsinntekt		587 290	1 687 196
Annen driftsinntekt			262 146
<b>Sum inntekter</b>		<b>587 290</b>	<b>1 949 342</b>
<b>Kostnader</b>			
Varekostnad		565 505	608 357
Lønnskostnad	1	99 812	959 044
Avskrivning på driftsmidler	2	84 300	195 807
Nedskrivning av varige driftsmidler og immaterielle eiendeler	2		
Annen driftskostnad		592 692	785 201
<b>Sum kostnader</b>		<b>1 342 309</b>	<b>2 548 408</b>
<b>Driftsresultat</b>		<b>-755 019</b>	<b>-599 067</b>
<b>Finansinntekter og finanskostnader</b>			
Annen renteinntekt		814	8 023
<b>Sum finansinntekter</b>		<b>814</b>	<b>8 023</b>
Annen rentekostnad		3 508	2 927
<b>Sum finanskostnader</b>		<b>3 508</b>	<b>2 927</b>
<b>Netto finans</b>		<b>-2 693</b>	<b>5 096</b>
<b>Ordinært resultat før skattekostnad</b>		<b>-757 713</b>	<b>-593 970</b>
Skattekostnad	3		
<b>Ordinært resultat etter skattekostnad</b>		<b>-757 713</b>	<b>-593 970</b>
<b>Årsresultat</b>		<b>-757 713</b>	<b>-593 970</b>
<b>Årsresultat etter minoritetsinteresser</b>		<b>-757 713</b>	<b>-593 970</b>
<b>Totalresultat</b>		<b>-757 713</b>	<b>-593 970</b>
<b>Overføringer og disponeringer</b>			



## Resultatregnskap

<b>Beløp i: NOK</b>	<b>Note</b>	<b>2022</b>	<b>2021</b>
Udekket tap		-342 315	
Overført fra annen egenkapital		-415 397	-593 970
<b>Sum overføringer og disponeringer</b>		<b>-757 713</b>	<b>-593 970</b>



## Balanse

Beløp i: NOK	Note	2022	2021
<b>BALANSE - EIENDELER</b>			
<b>Anleggsmidler</b>			
<b>Immaterielle eiendeler</b>			
Utsatt skattefordel	3		
<b>Varige driftsmidler</b>			
Tomter, bygninger og annen fast eiendom	2		
Driftsløsøre, inventar, verktøy, kontormaskiner o.l.	2	97 700	182 000
<b>Sum varige driftsmidler</b>		<b>97 700</b>	<b>182 000</b>
Andre fordringer	4		
<b>Sum anleggsmidler</b>		<b>97 700</b>	<b>182 000</b>
<b>Omløpsmidler</b>			
<b>Varer</b>			
<b>Sum varer</b>	5		
<b>Fordringer</b>			
Kundefordringer	4	62 137	202 246
Andre kortsiktige fordringer	4, 6	143 460	212 183
<b>Sum fordringer</b>		<b>205 597</b>	<b>414 430</b>
<b>Bankinnskudd, kontanter og lignende</b>			
Bankinnskudd, kontanter o.l.	7	2 015 597	2 542 480
<b>Sum bankinnskudd, kontanter og lignende</b>		<b>2 015 597</b>	<b>2 542 480</b>
<b>Sum omløpsmidler</b>		<b>2 221 194</b>	<b>2 956 910</b>
<b>SUM EIENDELER</b>		<b>2 318 894</b>	<b>3 138 910</b>
<b>BALANSE - EGENKAPITAL OG GJELD</b>			
<b>Egenkapital</b>			
<b>Innskutt egenkapital</b>			
Aksjekapital	8	2 550 000	2 550 000



## Balanse

Beløp i: NOK	Note	2022	2021
<b>Sum innskutt egenkapital</b>		<b>2 550 000</b>	<b>2 550 000</b>
<b>Opptjent egenkapital</b>			
Annen egenkapital			415 397
Udisponert resultat			
Udekket tap		342 315	
<b>Sum opptjent egenkapital</b>		<b>-342 315</b>	<b>415 397</b>
<b>Sum egenkapital</b>	9	<b>2 207 685</b>	<b>2 965 397</b>
<b>Gjeld</b>			
<b>Langsiktig gjeld</b>			
Utsatt skatt	3		
<b>Annen langsiktig gjeld</b>			
<b>Sum langsiktig gjeld</b>		<b>0</b>	<b>0</b>
<b>Kortsiktig gjeld</b>			
Kassekreditt	10		
Leverandørgjeld		111 209	67 885
Betalbar skatt	3		
Skyldige trekk og offentlige avgifter			24 042
Annen kortsiktig gjeld	6		81 586
<b>Sum kortsiktig gjeld</b>		<b>111 209</b>	<b>173 512</b>
<b>Sum gjeld</b>		<b>111 209</b>	<b>173 512</b>
<b>SUM EGENKAPITAL OG GJELD</b>		<b>2 318 894</b>	<b>3 138 910</b>



## Brønnøysundregistrene

### ÅRSREGNSKAP FOR REGNSKAPSÅRET 2022 - GENERELL INFORMASJON

Journalnummer: 2023 404415

#### Enheten

Organisasjonsnummer: 933 240 673  
Organisasjonsform: Aksjeselskap  
Foretaksnavn: OS SERVICESENTER AS  
Forretningsadresse: Byvegen 30  
5200 OS

#### Regnskapsår

Årsregnskapets periode: 01.01.2022 - 31.12.2022

#### Konsern

Morselskap i konsern: Nei

#### Regnskapsregler

Regler for små foretak benyttet: Ja  
Benyttet ved utarbeidelsen av  
årsregnskapet til selskapet: Regnskapslovens alminnelige regler

#### Årsregnskapet fastsatt av kompetent organ

Bekreftet av representant for selskapet: Sonja Tveit  
Dato for fastsettelse av årsregnskapet: 11.05.2023

#### Revisjon

Selskapet har besluttet at årsregnskapet  
ikke skal revideres: Ja  
Årsregnskapet er utarbeidet av ekstern  
autorisert regnskapsfører: Ja

#### Grunnlag for avgivelse

År 2022: Årsregnskap er elektronisk innlevert.  
År 2021: Tall er hentet fra elektronisk innlevert årsregnskap fra 2022.

*Det er ikke krav til at årsregnskapet m.v. som sendes til Regnskapsregisteret er undertegnet. Kontrollen på at dette er utført ligger hos revisor/enhetens øverste organ. Sikkerheten ivaretas ved at innsender har rolle/rettighet for innsending av årsregnskapet via Altinn, og ved at det bekreftes at årsregnskapet er fastsatt av kompetent organ.*

Brønnøysundregistrene, 15.05.2023



Organisasjonsnr: 933 240 673  
OS SERVICESENTER AS

## RESULTATREGNSKAP

<b>Beløp i: NOK</b>	<b>Note</b>	<b>2022</b>	<b>2021</b>
<b>RESULTATREGNSKAP</b>			
<b>Inntekter</b>			
Salgsinntekt		587 290	1 687 196
Annen driftsinntekt			262 146
<b>Sum inntekter</b>		<b>587 290</b>	<b>1 949 342</b>
<b>Kostnader</b>			
Varekostnad		565 505	608 357
Lønnskostnad	1	99 812	959 044
Avskrivning på driftsmidler	2	84 300	195 807
Nedskrivning av varige driftsmidler og immaterielle eiendeler	2		
Annen driftskostnad		592 692	785 201
<b>Sum kostnader</b>		<b>1 342 309</b>	<b>2 548 408</b>
<b>Driftsresultat</b>		<b>-755 019</b>	<b>-599 067</b>
<b>Finansinntekter og finanskostnader</b>			
Annen renteinntekt		814	8 023
<b>Sum finansinntekter</b>		<b>814</b>	<b>8 023</b>
Annen rentekostnad		3 508	2 927
<b>Sum finanskostnader</b>		<b>3 508</b>	<b>2 927</b>
<b>Netto finans</b>		<b>-2 693</b>	<b>5 096</b>
<b>Ordinært resultat før skattekostnad</b>			
Skattekostnad	3	-757 713	-593 970
<b>Ordinært resultat etter skattekostnad</b>		<b>-757 713</b>	<b>-593 970</b>
<b>Årsresultat</b>		<b>-757 713</b>	<b>-593 970</b>
<b>Årsresultat etter minoritetsinteresser</b>		<b>-757 713</b>	<b>-593 970</b>
<b>Totalresultat</b>		<b>-757 713</b>	<b>-593 970</b>
<b>Overføringer og disponeringer</b>			
Udekket tap		-342 315	
Overført fra annen egenkapital		-415 397	-593 970
<b>Sum overføringer og disponeringer</b>		<b>-757 713</b>	<b>-593 970</b>



Organisasjonsnr: 933 240 673  
OS SERVICESENTER AS

## BALANSE

Beløp i: NOK	Note	2022	2021
--------------	------	------	------

### BALANSE - EIENDELER

#### Anleggsmidler

##### Immaterielle eiendeler

Utsatt skattefordel	3		
---------------------	---	--	--

##### Varige driftsmidler

Tomter, bygninger og annen fast eiendom	2		
---	---	--	--

Driftsløsøre, inventar, verktøy, kontormaskiner o. l.	2	97 700	182 000
---	---	--------	---------

Sum varige driftsmidler		97 700	182 000
-------------------------	--	--------	---------

Andre fordringer	4		
------------------	---	--	--

Sum anleggsmidler		97 700	182 000
-------------------	--	--------	---------

Andre fordringer	4		
------------------	---	--	--

Sum anleggsmidler		97 700	182 000
-------------------	--	--------	---------

Andre fordringer	4		
------------------	---	--	--

Sum anleggsmidler		97 700	182 000
-------------------	--	--------	---------

#### Omløpsmidler

##### Varer

Sum varer	5		
-----------	---	--	--

#### Fordringer

Kundefordringer	4	62 137	202 246
-----------------	---	--------	---------

Andre kortsiktige fordringer	4, 6	143 460	212 183
------------------------------	------	---------	---------

Sum fordringer		205 597	414 430
----------------	--	---------	---------

Sum fordringer		205 597	414 430
----------------	--	---------	---------

#### Bankinnskudd, kontanter og lignende

Bankinnskudd, kontanter o. l.	7	2 015 597	2 542 480
-------------------------------	---	-----------	-----------

Sum bankinnskudd, kontanter og lignende		2 015 597	2 542 480
---	--	-----------	-----------

Sum bankinnskudd, kontanter og lignende		2 015 597	2 542 480
---	--	-----------	-----------

Sum omløpsmidler		2 221 194	2 956 910
------------------	--	-----------	-----------

Sum omløpsmidler		2 221 194	2 956 910
------------------	--	-----------	-----------

Sum omløpsmidler		2 221 194	2 956 910
------------------	--	-----------	-----------

SUM EIENDELER		2 318 894	3 138 910
---------------	--	-----------	-----------

### BALANSE - EGENKAPITAL OG GJELD

#### Egenkapital

##### Innskutt egenkapital

Aksjekapital	8	2 550 000	2 550 000
--------------	---	-----------	-----------

Sum innskutt egenkapital		2 550 000	2 550 000
--------------------------	--	-----------	-----------

##### Opptjent egenkapital

Annen egenkapital			415 397
-------------------	--	--	---------

Udisponert resultat			415 397
---------------------	--	--	---------



Udekket tap		342 315	
<b>Sum opptjent egenkapital</b>		<b>-342 315</b>	<b>415 397</b>
<b>Sum egenkapital</b>	<b>9</b>	<b>2 207 685</b>	<b>2 965 397</b>
<b>Gjeld</b>			
<b>Langsiktig gjeld</b>			
Utsatt skatt	3		
<b>Annen langsiktig gjeld</b>			
<b>Sum langsiktig gjeld</b>		<b>0</b>	<b>0</b>
<b>Kortsiktig gjeld</b>			
Kassekreditt	10		
Leverandørgjeld		111 209	67 885
Betalbar skatt	3		
Skyldige trekk og offentlige avgifter			24 042
Annen kortsiktig gjeld	6		81 586
<b>Sum kortsiktig gjeld</b>		<b>111 209</b>	<b>173 512</b>
<b>Sum gjeld</b>		<b>111 209</b>	<b>173 512</b>
<b>SUM EGENKAPITAL OG GJELD</b>		<b>2 318 894</b>	<b>3 138 910</b>



Organisasjonsnr: 933 240 673  
OS SERVICESENTER AS

NOTEOPPLYSNINGER - SELSKAP - alle poster oppgitt i hele tall

**Note**

1

Antall årsverk i regnskapsåret  
3.00

Sum Beløp

Balanseført verdi 31.12. Varige driftsmidler Immaterielle eiend.

**Konsernregnskap**

Morselskapet sitt navn

Forretningskontor for morselskapet

**Begrunnelse for at datterselskap er utelatt fra konsolideringen**

Samlet beløp - tilknyttet selskap Årets Fjorårets

Samlet beløp - foretak i samme konsern Årets Fjorårets

Samlet beløp - foretak i samme konsern Årets Fjorårets

Samlet beløp - felles kontrollert virksomhet Årets Fjorårets

Pantstillelse Beløp

Beholdning av egne aksjer Antall Pålydende Andel av aksjek.



# Årsregnskap 2022 Os Servicesenter AS

Resultatregnskap  
Balanse  
Noter til regnskapet

Org.nr.: 933 240 673



## Os Servicesenter AS

### Resultatregnskap

DRIFTSINNEKTER OG DRIFTSKOSTNADER	NOTER	2022	2021
Salgsinntekt		587 290	1 687 196
Annen driftsinntekt		0	262 146
<b>Sum driftsinntekter</b>		<b>587 290</b>	<b>1 949 342</b>
Varekostnad		565 505	608 357
Lønnskostnad	1	99 812	959 044
Avskrivning på driftsmidler	2	84 300	195 807
Annen driftskostnad		592 692	785 201
<b>Sum driftskostnader</b>		<b>1 342 309</b>	<b>2 548 408</b>
<b>Driftsresultat</b>		<b>-755 019</b>	<b>-599 067</b>
<b>FINANSINNEKTER OG FINANSKOSTNADER</b>			
Annen renteinntekt		814	8 023
Annen rentekostnad		3 508	2 927
<b>Resultat av finansposter</b>		<b>-2 693</b>	<b>5 096</b>
<b>Resultat før skattekostnad</b>		<b>-757 713</b>	<b>-593 970</b>
Skattekostnad	3	0	0
<b>Årsresultat</b>		<b>-757 713</b>	<b>-593 970</b>
<b>OVERFØRINGER</b>			
Overført til udekket tap		342 315	0
Overført fra annen egenkapital		415 397	593 970
<b>Sum overføringer</b>		<b>-757 713</b>	<b>-593 970</b>

Organisasjonsnummer 933 240 673



## Os Servicesenter AS

Balanse pr. 31. desember

EIENDELER	NOTER	2022	2021
<b>Anleggsmidler</b>			
<b>Varige driftsmidler</b>			
Driftsløsøre, inventar, verktøy, kontormaskiner o.l.	2	97 700	182 000
<b>Sum varige driftsmidler</b>		<u>97 700</u>	<u>182 000</u>
<b>Finansielle driftsmidler</b>			
<b>Sum anleggsmidler</b>		<u>97 700</u>	<u>182 000</u>
<b>Omløpsmidler</b>			
<b>Fordringer</b>			
Kundefordringer	4	62 137	202 246
Andre kortsiktige fordringer	4, 6	143 460	212 183
<b>Sum fordringer</b>		<u>205 597</u>	<u>414 430</u>
Bankinnskudd, kontanter o.l.	7	2 015 597	2 542 480
<b>Sum omløpsmidler</b>		<u>2 221 194</u>	<u>2 956 910</u>
<b>SUM EIENDELER</b>		<u>2 318 894</u>	<u>3 138 910</u>

Organisasjonsnummer 933 240 673





**Os Servicesenter AS**


Balanse pr. 31. desember

EGENKAPITAL OG GJELD	NOTER	2022	2021
<b>Egenkapital</b>			
<b>Innskutt egenkapital</b>			
Aksjekapital	8	2 550 000	2 550 000
<b>Sum innskutt egenkapital</b>		<b>2 550 000</b>	<b>2 550 000</b>
<b>Opptjent egenkapital</b>			
Annen egenkapital		0	415 397
Udekket tap		-342 315	0
<b>Sum opptjent egenkapital</b>		<b>-342 315</b>	<b>415 397</b>
<b>Sum egenkapital</b>	9	<b>2 207 685</b>	<b>2 965 397</b>
<b>Gjeld</b>			
<b>Kortsiktig gjeld</b>			
Leverandørgjeld		111 209	67 885
Skyldige trekk og offentlige avgifter		0	24 042
Annen kortsiktig gjeld	6	0	81 586
<b>Sum kortsiktig gjeld</b>		<b>111 209</b>	<b>173 512</b>
<b>Sum gjeld</b>		<b>111 209</b>	<b>173 512</b>
<b>SUM EGENKAPITAL OG GJELD</b>		<b>2 318 894</b>	<b>3 138 910</b>

Os, 03.05.2023

  
Sonja Tveit  
styrets leder

  
Rolf Magne Tveit  
styremedlem

  
Helga Johanne Tveit  
styremedlem



## Os Servicesenter AS

Noter til årsregnskap 2022

### Regnskapsprinsipper

Årsregnskapet er satt opp i samsvar med regnskapsloven og NRS 8 - God regnskapsskikk for små foretak.

### Generelle regler for registrering av inntekter og kostnader

Inntektsføring ved salg av varer skjer på leveringstidspunktet. Tjenester inntektsføres etter hvert som de leveres. Kostnader medtas etter sammenstillingsprinsippet, som innebærer at de medtas i samme periode som tilhørende inntekter inntektsføres. Kostnader som ikke kan henføres til særskilt inntekt, kostnadsføres når de påløper.

### Skatt

Skattekostnaden i resultatregnskapet omfatter både periodens betalbare skatt og endring i utsatt skatt. Utsatt skatt er beregnet med 22% på grunnlag av de midlertidige forskjeller som eksisterer mellom regnskapsmessige og skattemessige verdier, samt ligningsmessig underskudd til fremføring ved utgangen av regnskapsåret. Skatteøkende og skattereduserende midlertidige forskjeller som reverserer eller kan reverseres i samme periode er utlignet og nettoført.

### Klassifisering og vurdering av anleggsmidler

Anleggsmidler omfatter eiendeler bestemt til varig eie og bruk. Anleggsmidler er vurdert til anskaffelseskost. Varige driftsmidler balanseføres og avskrives over driftsmidlets økonomiske levetid. Varige driftsmidler nedskrives til gjenvinnbart beløp ved verdifall som forventes ikke å være forbigående. Gjenvinnbart beløp er det høyeste av netto salgsverdi og verdi i bruk. Verdi i bruk er nåverdi av fremtidige kontantstrømmer knyttet til eiendelen. Nedskrivningen reverseres når grunnlaget for nedskrivningen ikke lenger er til stede.

### Klassifisering og vurdering av omløpsmidler

Omløpsmidler og kortsiktig gjeld omfatter normalt poster som forfaller til betaling innen ett år etter balansedagen, samt poster som knytter seg til varekretsløpet. Omløpsmidler vurderes til laveste verdi av anskaffelseskost og virkelig verdi.

### Varer

Lager av innkjøpte varer er verdsatt til laveste verdi av anskaffelseskost etter FIFU - prinsippet, og virkelig verdi.

### Fordringer

Kundefordringer og andre fordringer oppføres til pålydende etter fradrag for avsetning til forventet tap. Avsetning til tap gjøres på grunnlag av en individuell vurdering av de enkelte fordringene.

Organisasjonsnummer 933 240 673



### Os Servicesenter AS

Noter til årsregnskap 2022

#### Note 1 Lønnskostnader og ytelser, godtgjørelser til daglig leder, styret og revisor

Lønnskostnader	2022	2021
Lønninger	53 760	754 558
Arbeidsgiveravgift	12 322	117 658
Pensjonskostnader	33 730	71 186
Andre ytelser	0	15 641
<b>Sum</b>	<b>99 812</b>	<b>959 044</b>

Selskapet har i 2022 sysselsatt 1 årsverk.

#### Note 2 Anleggsmidler

	Bygninger og tomter	Maskiner og anlegg	Driftsløsøre, inventar ol.	Sum
Anskaffelseskost pr. 01.01.22	24 576	38 745	627 352	690 673
<b>= Anskaffelseskost 31.12.22</b>	<b>24 576</b>	<b>38 745</b>	<b>627 352</b>	<b>690 673</b>
Akkumulerte avskrivninger 31.12.22	-182 049	27 245	541 152	386 348
+ Akkumulerte nedskrivninger 31.12.22	206 625			206 625
= Av- og nedskrivninger pr. 31.12.22	24 576	27 245	541 152	592 973
<b>= Bokført verdi 31.12.22</b>	<b>0</b>	<b>11 500</b>	<b>86 200</b>	<b>97 700</b>
Årets ordinære avskrivninger		9 500	74 800	84 300
Økonomisk levetid	10-25 år	3 år	3-25 år	



## Os Servicesenter AS

Noter til årsregnskap 2022

### Note 3 Skatt

<b>Årets skattekostnad</b>	<b>2022</b>	<b>2021</b>
Resultatført skatt på ordinært resultat:		
Betalbar skatt	0	0
Endring i utsatt skattefordel	0	0
<b>Skattekostnad ordinært resultat</b>	<b>0</b>	<b>0</b>
Skattepliktig inntekt:		
Resultat før skatt	-757 713	-593 970
Permanente forskjeller	0	0
Endring i midlertidige forskjeller	-223 671	-597 001
<b>Skattepliktig inntekt</b>	<b>-981 384</b>	<b>-1 190 972</b>
Betalbar skatt i balansen:		
Betalbar skatt på årets resultat	0	0
<b>Sum betalbar skatt i balansen</b>	<b>0</b>	<b>0</b>

Skatteeffekten av midlertidige forskjeller og underskudd til fremføring som har gitt opphav til utsatt skatt og utsatte skattefordeler, spesifisert på typer av midlertidige forskjeller

	<b>2022</b>	<b>2021</b>	<b>Endring</b>
Varige driftsmidler	111 929	189 521	77 593
Fordringer	95 339	-205 924	-301 264
<b>Sum</b>	<b>207 268</b>	<b>-16 403</b>	<b>-223 671</b>
Akkumulert fremførbart underskudd	-2 475 409	-1 494 025	981 384
Inngår ikke i beregningen av utsatt skatt	2 268 141	1 510 428	-757 713
<b>Utsatt skattefordel (22 %)</b>	<b>-498 991</b>	<b>-332 294</b>	<b>166 697</b>

I henhold til God regnskapsskikk for små foretak balanseføres ikke utsatt skattefordel.



### Os Servicesenter AS

Noter til årsregnskap 2022

#### Note 4 Kundefordringer

	2022	2021
Kundefordringer til pålydende	97 137	502 246
Avsetning til tap	35 000	300 000
<b>Balansført verdi av kundefordringer 31.12</b>	<b>62 137</b>	<b>202 246</b>

Andre fordringer er oppført til pålydende.

#### Note 5 Varer

Selskapet har ikke varelager per 31.12.

#### Note 6 Mellomværende med nærstående

	2022	2021
Rolf Tveit	25 651	25 651

Mellomværende er ikke renteberegnet

#### Note 7 Bankinnskudd

Innestående midler på skattetrekkkonto (bundne midler) er på kr. 0.  
Det er ikke skyldig skattetrekk per årsslutt.

#### Note 8 Aksjonærer

Aksjekapitalen pr. 31.12 består av:

	Antall	Pålydende	Bokført
Ordinære aksjer	2 550	1 000,00	2 550 000
<b>Sum</b>	<b>2 550</b>		<b>2 550 000</b>

#### Eierstruktur

	Verv	Ordinære	Eierandel	Stemmeandel
Helga Johanne Tveit	styremedlem	850	33,3	33,3
Rolf Magne Tveit	styremedlem / daglig leder	850	33,3	33,3
Sonja Tveit	styrets leder	850	33,3	33,3
<b>Totalt antall aksjer</b>		<b>2 550</b>	<b>100,0</b>	<b>100,0</b>

Organisasjonsnummer 933 240 673



**Os Servicesenter AS**  
Noter til årsregnskap 2022

**Note 9 Egenkapital**

	<b>Aksjekapital</b>	<b>Annen egenkapital</b>	<b>Sum egenkapital</b>
Egenkapital Pr. 01.01.2022	2 550 000	415 397	2 965 397
Årets resultat		-757 713	-757 713
<b>Pr. 31.12.2022</b>	<b>2 550 000</b>	<b>-342 315</b>	<b>2 207 685</b>

Organisasjonsnummer 933 240 673



## Os Servicesenter AS

Noter til årsregnskap 2022

### Note 10 Langsiktig gjeld / pantstillelser

	31.12.2022	31.12.2021
<b>Pantsikret gjeld, pantstillelser og garantier</b>		
Kassekreditt (trekkadgang kr. 1 000 000)	0	0
<b>Sum</b>	<b>0</b>	<b>0</b>
<b>Regnskapsført verdi av pantsikrede eiendeler</b>		
Varelager	0	0
Driftstilbehør	97 700	182 000
Enkle krav	97 137	502 246
<b>Sum</b>	<b>194 837</b>	<b>684 246</b>

All gjeld forfaller innen fem år etter regnskapsårets utgang.