



ÅRSREGNSKAPET FOR REGNSKAPSÅRET 2025 - GENERELL INFORMASJON

Enheten

Organisasjonsnummer: 977 250 722
Organisasjonsform: Aksjeselskap
Foretaksnavn: ANLEGG OG MARINE SERVICE AS
Forretningsadresse: Energivegen 10
4056 TANANGER

Regnskapsår

Årsregnskapets periode: 01.01.2025 - 31.12.2025

Konsern

Morselskap i konsern: Ja
Konsernregnskap lagt ved: Nei

Regnskapsregler

Regler for små foretak benyttet: Ja
Benyttet ved utarbeidelsen av årsregnskapet til selskapet: Regnskapslovens alminnelige regler

Årsregnskapet fastsatt av kompetent organ

Bekreftet av representant for selskapet: Trond Bjelland Olsen
Dato for fastsettelse av årsregnskapet: 11.03.2026

Grunnlag for avgivelse

År 2025: Årsregnskapet er elektronisk innlevert
År 2024: Tall er hentet fra elektronisk innlevert årsregnskap fra 2025

Det er ikke krav til at årsregnskapet m.v. som sendes til Regnskapsregisteret er undertegnet. Kontrollen på at dette er utført ligger hos revisor/enhetens øverste organ. Sikkerheten ivaretas ved at innsender har rolle/rettighet for innsending av årsregnskapet via Altinn, og ved at det bekreftes at årsregnskapet er fastsatt av kompetent organ.

Brønnøysundregistrene, 24.05.2026



Resultatregnskap

Beløp i: NOK	Note	2025	2024
RESULTATREGNSKAP			
Inntekter			
Salgsinntekt		128 212 308	116 164 331
Annen driftsinntekt		475 524	397 643
Sum inntekter		128 687 832	116 561 973
Kostnader			
Varekostnad		54 610 967	51 087 013
Lønnskostnad	2	43 441 415	35 599 462
Ordinære avskrivninger	3	675 257	645 646
Annen driftskostnad		17 833 018	17 348 466
Sum kostnader		116 560 658	104 680 587
Driftsresultat		12 127 174	11 881 387
Finansinntekter og finanskostnader			
Annen renteinntekt		959 619	115 052
Annen finansinntekt		56 799	170 987
Sum finansinntekter		1 016 418	286 040
Nedskrivning av andre finansielle anleggsmidler	4	4 383 066	
Annen rentekostnad	5	759 464	804 516
Annen finanskostnad		84 923	217 061
Sum finanskostnader		5 227 453	1 021 576
Netto finans		-4 211 035	-735 537
Resultat før skattekostnad		7 916 139	11 145 850
Skattekostnad på resultat	6	2 713 045	2 453 589
Årsresultat		5 203 094	8 692 261
Årsresultat etter minoritetsinteresser		5 203 094	8 692 261
Totalresultat		5 203 094	8 692 261



Resultatregnskap

Beløp i: NOK	Note	2025	2024
Overføringer og disponeringer			
Ordinært utbytte	7	2 000 000	3 500 000
til annen egenkapital	7	3 203 094	5 192 261
til \ fra annen egenkapital	7		
Sum overføringer og disponeringer		5 203 094	8 692 261



Balanse

Beløp i: NOK	Note	2025	2024
BALANSE - EIENDELER			
Anleggsmidler			
Immaterielle eiendeler			
Utsatt skattefordel	6	2 109 747	2 102 509
Sum immaterielle eiendeler		2 109 747	2 102 509
Varige driftsmidler			
Driftsløsøre og lignende	3	1 729 686	2 212 995
Sum varige driftsmidler	5	1 729 686	2 212 995
Finansielle anleggsmidler			
Investering i datterselskap	4	10 395 670	5 020 179
Lån til foretak i samme konsern		443 437	443 437
Sum finansielle anleggsmidler		10 839 107	5 463 616
Sum anleggsmidler		14 678 540	9 779 119
Omløpsmidler			
Varer			
Varebeholdning		16 308 439	17 835 268
Sum varer	5	16 308 439	17 835 268
Fordringer			
Kundefordringer		37 409 095	46 928 664
Andre kortsiktige fordringer		14 705 706	768 331
Sum fordringer	5	52 114 801	47 696 995
Bankinnskudd, kontanter og lignende			
Bankinnskudd og kontanter	8	1 860 187	1 564 530
Sum bankinnskudd, kontanter og lignende		1 860 187	1 564 530
Sum omløpsmidler		70 283 427	67 096 793
SUM EIENDELER		84 961 967	76 875 912



Balanse

Beløp i: NOK	Note	2025	2024
BALANSE - EGENKAPITAL OG GJELD			
Egenkapital			
Innskutt egenkapital			
Aksjekapital 555 aksjer à 3 000	7, 9	1 665 000	1 665 000
Overkurs	7	7 597 084	7 597 084
Sum innskutt egenkapital		9 262 084	9 262 084
Opptjent egenkapital			
Annen egenkapital	7	27 594 786	24 391 692
Sum opptjent egenkapital		27 594 786	24 391 692
Sum egenkapital		36 856 870	33 653 776
Gjeld			
Langsiktig gjeld			
Utsatt skatt	6		
Annen langsiktig gjeld			
Gjeld til kredittinstitusjoner	5	7 500 000	8 500 000
Øvrig langsiktig gjeld		56 257	56 257
Sum annen langsiktig gjeld		7 556 257	8 556 257
Sum langsiktig gjeld		7 556 257	8 556 257
Kortsiktig gjeld			
Gjeld til kredittinstitusjoner	5	6 788 062	667 266
Leverandørgjeld		10 477 851	2 926 185
Betalbar skatt	6	80 283	2 499 733
Skyldig offentlige avgifter		3 381 117	2 681 041
Utbytte	7	2 000 000	3 500 000
Annen kortsiktig gjeld		17 821 526	22 391 654
Sum kortsiktig gjeld		40 548 840	34 665 879
Sum gjeld		48 105 097	43 222 136
SUM EGENKAPITAL OG GJELD		84 961 967	76 875 912



Brønnøysundregistrene

ÅRSREGNSKAP FOR REGNSKAPSÅRET 2025 - GENERELL INFORMASJON

Journalnummer: 2026 394880

Virksomheten

Organisasjonsnummer: 977 250 722
Organisasjonsform: Aksjeselskap
Foretaksnavn: ANLEGG OG MARINE SERVICE AS
Forretningsadresse: Energivegen 10
4056 TANANGER

Regnskapsår

Årsregnskapets periode: 01.01.2025 - 31.12.2025

Konsern

Morselskap i konsern: Ja
Konsernregnskap lagt ved: Nei

Regnskapsregler

Regler for små foretak benyttet: Ja
Benyttet ved utarbeidelsen av
årsregnskapet: Regnskapslovens alminnelige regler

Årsregnskapet fastsatt av kompetent organ

Bekreftet av: Trond Bjelland Olsen
Dato for fastsettelse av årsregnskapet: 11.03.2026

Grunnlag for avgivelse

År 2025: Årsregnskap er elektronisk innlevert.
År 2024: Tall er hentet fra elektronisk innlevert årsregnskap fra 2025.

Virksomheten sitt øverste organ er ansvarlig for at årsregnskapet er signert. Det er mulig å levere årsregnskap uten signatur fordi sikkerheten for rett rapportering er ivaretatt ved at innsenderen har rolle/rettighet for innsending i Altinn. Navnet på representanten, som bekrefter at årsregnskapet er godkjent, er i tillegg oppgitt.

Brønnøysundregistrene, 19.05.2026



Organisasjonsnr: 977 250 722
ANLEGG OG MARINE SERVICE AS

RESULTATREGNSKAP

Beløp i: NOK	Note	2025	2024
RESULTATREGNSKAP			
Inntekter			
Salgsinntekt		128 212 308	116 164 331
Annen driftsinntekt		475 524	397 643
Sum inntekter		128 687 832	116 561 973
Kostnader			
Varekostnad		54 610 967	51 087 013
Lønnskostnad	2	43 441 415	35 599 462
Ordinære avskrivninger	3	675 257	645 646
Annen driftskostnad		17 833 018	17 348 466
Sum kostnader		116 560 658	104 680 587
Driftsresultat		12 127 174	11 881 387
Finansinntekter og finanskostnader			
Annen renteinntekt		959 619	115 052
Annen finansinntekt		56 799	170 987
Sum finansinntekter		1 016 418	286 040
Nedskrivning av andre finansielle anleggsmidler	4	4 383 066	
Annen rentekostnad	5	759 464	804 516
Annen finanskostnad		84 923	217 061
Sum finanskostnader		5 227 453	1 021 576
Netto finans		-4 211 035	-735 537
Resultat før skattekostnad		7 916 139	11 145 850
Skattekostnad på resultat	6	2 713 045	2 453 589
Årsresultat		5 203 094	8 692 261
Årsresultat etter minoritetsinteresser		5 203 094	8 692 261
Totalresultat		5 203 094	8 692 261
Overføringer og disponeringer			
Ordinært utbytte	7	2 000 000	3 500 000
til annen egenkapital	7	3 203 094	5 192 261
til \ fra annen egenkapital	7		
Sum overføringer og disponeringer		5 203 094	8 692 261



Organisasjonsnr: 977 250 722
ANLEGG OG MARINE SERVICE AS

BALANSE

Beløp i: NOK	Note	2025	2024
BALANSE - EIENDELER			
Anleggsmidler			
Immaterielle eiendeler			
Utsatt skattefordel	6	2 109 747	2 102 509
Sum immaterielle eiendeler		2 109 747	2 102 509
Varige driftsmidler			
Driftsløsøre og lignende	3	1 729 686	2 212 995
Sum varige driftsmidler	5	1 729 686	2 212 995
Finansielle anleggsmidler			
Investering i datterselskap	4	10 395 670	5 020 179
Lån til foretak i samme konsern		443 437	443 437
Sum finansielle anleggsmidler		10 839 107	5 463 616
Sum anleggsmidler		14 678 540	9 779 119
Omløpsmidler			
Varer			
Varebeholdning		16 308 439	17 835 268
Sum varer	5	16 308 439	17 835 268
Fordringer			
Kundefordringer		37 409 095	46 928 664
Andre kortsiktige fordringer		14 705 706	768 331
Sum fordringer	5	52 114 801	47 696 995
Bankinnskudd, kontanter og lignende			
Bankinnskudd og kontanter	8	1 860 187	1 564 530
Sum bankinnskudd, kontanter og lignende		1 860 187	1 564 530
Sum omløpsmidler		70 283 427	67 096 793
SUM EIENDELER		84 961 967	76 875 912
BALANSE - EGENKAPITAL OG GJELD			
Egenkapital			
Innskutt egenkapital			
Aksjekapital 555 aksjer à 3 000	7, 9	1 665 000	1 665 000
Overkurs	7	7 597 084	7 597 084



Sum innskutt egenkapital		9 262 084	9 262 084
Opptjent egenkapital			
Annen egenkapital	7	27 594 786	24 391 692
Sum opptjent egenkapital		27 594 786	24 391 692
Sum egenkapital		36 856 870	33 653 776
Gjeld			
Langsiktig gjeld			
Utsatt skatt	6		
Annen langsiktig gjeld			
Gjeld til			
kredittinstitusjoner	5	7 500 000	8 500 000
Øvrig langsiktig gjeld		56 257	56 257
Sum annen langsiktig gjeld		7 556 257	8 556 257
Sum langsiktig gjeld		7 556 257	8 556 257
Kortsiktig gjeld			
Gjeld til			
kredittinstitusjoner	5	6 788 062	667 266
Leverandørgjeld		10 477 851	2 926 185
Betalbar skatt	6	80 283	2 499 733
Skyldig offentlige avgifter		3 381 117	2 681 041
Utbytte	7	2 000 000	3 500 000
Annen kortsiktig gjeld		17 821 526	22 391 654
Sum kortsiktig gjeld		40 548 840	34 665 879
Sum gjeld		48 105 097	43 222 136
SUM EGENKAPITAL OG GJELD		84 961 967	76 875 912



Organisasjonsnr: 977 250 722
ANLEGG OG MARINE SERVICE AS

NOTEOPPLYSNINGER - SELSKAP

- alle poster oppgitt i hele tall

Note

Antall årsverk i regnskapsåret
37.00



Årsregnskap 2025

Anlegg Og Marine Service AS (org. nr. 977 250 722)



Anlegg Og Marine Service AS

Organisasjonsnr.: 977 250 722

RESULTATREGNSKAP	Note	2025	2024
Salgsinntekt		128 212 308	116 164 331
Annen driftsinntekt		475 524	397 643
SUM DRIFTSINNEKTER		<u>128 687 832</u>	<u>116 561 973</u>
Varekostnad		54 610 967	51 087 013
Lønnskostnad	2	43 441 415	35 599 462
Ordinære avskrivninger	3	675 257	645 646
Annen driftskostnad		17 833 018	17 348 466
SUM DRIFTSKOSTNADER		<u>116 560 658</u>	<u>104 680 587</u>
DRIFTSRESULTAT		<u>12 127 174</u>	<u>11 881 387</u>
Renteinntekt		959 619	115 052
Annen finansinntekt		56 799	170 987
Nedskrivning av andre finansielle anleggsmidler	4	4 383 066	0
Rentekostnad	5	759 464	804 516
Annen finanskostnad		84 923	217 061
RESULTAT AV FINANSPOSTER		<u>-4 211 035</u>	<u>-735 537</u>
RESULTAT FØR SKATTEKOSTNADER		<u>7 916 139</u>	<u>11 145 850</u>
Skattekostnad på resultat	6	2 713 045	2 453 589
ÅRSRESULTAT		<u>5 203 094</u>	<u>8 692 261</u>
Overføringer:			
Tilleggsutbytte	7	2 000 000	3 500 000
til annen egenkapital	7	3 203 094	5 192 261
SUM OVERFØRINGER		<u>5 203 094</u>	<u>8 692 261</u>



Anlegg Og Marine Service AS

Organisasjonsnr.: 977 250 722

BALANSE PR. 31.12	Note	2025	2024
EIENDELER			
Utsatt skattefordel	6	2 109 747	2 102 509
SUM IMMATERIELLE EIENDLER		<u>2 109 747</u>	<u>2 102 509</u>
Driftsløsøre og lignende	3	1 729 686	2 212 995
SUM VARIGE DRIFTSMIDLER	5	<u>1 729 686</u>	<u>2 212 995</u>
Investering i datterselskap	4	10 395 670	5 020 179
Lån til foretak i samme konsern		443 437	443 437
SUM FINANSIELLE ANLEGGSMIDLER		<u>10 839 107</u>	<u>5 463 616</u>
SUM ANLEGGSMIDLER		<u>14 678 540</u>	<u>9 779 119</u>
Varebeholdning		16 308 439	17 835 268
SUM VARER OG ANNEN BEHOLDNING	5	<u>16 308 439</u>	<u>17 835 268</u>
Kundefordringer		37 409 095	46 928 664
Andre kortsiktige fordringer		14 705 706	768 331
SUM FORDRINGER	5	<u>52 114 801</u>	<u>47 696 995</u>
Bankinnskudd og kontanter	8	1 860 187	1 564 530
SUM BANKINNSKUDD OG KONTANTER		<u>1 860 187</u>	<u>1 564 530</u>
SUM OMLØPSMIDLER		<u>70 283 427</u>	<u>67 096 793</u>
SUM EIENDELER		<u>84 961 967</u>	<u>76 875 912</u>



Anlegg Og Marine Service AS

Organisasjonsnr.: 977 250 722

BALANSE PR. 31.12	Note	2025	2024
EGENKAPITAL OG GJELD			
Aksjekapital 555 aksjer à 3 000	7, 9	1 665 000	1 665 000
Overkurs	7	7 597 084	7 597 084
SUM INNSKUTT EGENKAPITAL		<u>9 262 084</u>	<u>9 262 084</u>
Annen egenkapital	7	27 594 786	24 391 692
SUM OPPTJENT EGENKAPITAL		<u>27 594 786</u>	<u>24 391 692</u>
SUM EGENKAPITAL		<u>36 856 870</u>	<u>33 653 776</u>
Gjeld til kredittinstitusjoner	5	7 500 000	8 500 000
Øvrig langsiktig gjeld		56 257	56 257
SUM ANNEN LANGSIKTIG GJELD		<u>7 556 257</u>	<u>8 556 257</u>
Gjeld til kredittinstitusjoner	5	6 788 062	667 266
Leverandørgjeld		10 477 851	2 926 185
Betalbar skatt	6	80 283	2 499 733
Skyldig offentlige avgifter		3 381 117	2 681 041
Utbytte	7	2 000 000	3 500 000
Annen kortsiktig gjeld		17 821 526	22 391 654
SUM KORTSIKTIG GJELD		<u>40 548 840</u>	<u>34 665 879</u>
SUM GJELD		<u>48 105 097</u>	<u>43 222 136</u>
SUM GJELD OG EGENKAPITAL		<u>84 961 967</u>	<u>76 875 912</u>

Tananger, 11.03.2026
Styret i Anlegg Og Marine Service AS

Asbjørn Pedersen
styremedlem

Geir Pedersen
styremedlem

Linn Cecilie Moholt
styreleder

Hege Økland
styremedlem

Børge Nogva
styremedlem

Trond Bjelland Olsen
daglig leder



Anlegg Og Marine Service AS

Org.nr.: 977 250 722

Noter til regnskapet for 2025

Regnskapsprinsipper

Årsregnskapet avlagt etter regnskapsreglene for små foretak.

Valuta

Pengeposter i utenlandsk valuta vurderes iht. kursen ved regnskapsårets slutt.

Driftsinntekter

Inntektsføring ved salg av varer skjer på leveringstidspunktet. Tjenester inntektsføres etter hvert som de leveres.

Skatt

Skattekostnaden i resultatregnskapet omfatter både periodens betalbare skatt og endring i utsatt skatt. Utsatt skatt er beregnet med 22 % på grunnlag av de midlertidige forskjeller som eksisterer mellom regnskapsmessige og skattemessige verdier, samt ligningsmessig underskudd til fremføring ved utgangen av regnskapsåret. Skatteøkende og skattereduserende midlertidige forskjeller som reverserer eller kan reverseres i samme periode er utlignet og nettoført.

Klassifisering og vurdering av anleggsmidler

Anleggsmidler omfatter eiendeler bestemt til varig eie og bruk. Anleggsmidler er vurdert til anskaffelseskost. Varige driftsmidler balanseføres og avskrives over driftsmidlets økonomiske levetid. Avskrivningsperioden for fast eiendom anskaffet etter 2009 er dekomponert i en del som gjelder råbygget og en del som gjelder faste tekniske installasjoner. Varige driftsmidler nedskrives til gjenvinnbart beløp ved verdifall som forventes ikke å være forbigående. Gjenvinnbart beløp er det høyeste av netto salgsverdi og verdi i bruk. Verdi i bruk er nåverdi av fremtidige kontantstrømmer knyttet til eiendelen. Nedskrivningen reverseres når grunnlaget for nedskrivningen ikke lenger er til stede.

Klassifisering og vurdering av omløpsmidler

Omløpsmidler og kortsiktig gjeld omfatter normalt poster som forfaller til betaling innen ett år etter balansedagen, samt poster som knytter seg til varekretsløpet. Omløpsmidler vurderes til laveste verdi av anskaffelseskost og virkelig verdi.

Aksjer i datterselskap

Datterselskap vurderes etter kostmetoden i selskapsregnskapet. Investeringen er vurdert til anskaffelseskost for aksjene med mindre nedskrivning har vært nødvendig. Det er foretatt nedskrivning til virkelig verdi når verdifall skyldes årsaker som ikke kan forventes å være forbigående og det må anses nødvendig etter god regnskapsskikk. Nedskrivninger er reversert når grunnlaget for nedskrivning ikke lenger er til stede.

Utbytte, konsernbidrag og andre utdelinger fra datterselskap er inntektsført samme år som det er avsatt i givers regnskap. Overstiger utbytte / konsernbidraget andelen av opptjent resultat etter anskaffelsestidspunktet, representerer den overskytende del tilbakebetaling av investert kapital, og utdelingene er fratrukket investeringens verdi i balansen til morselskapet.

Varer

Varer er vurdert til det laveste av anskaffelseskost og netto salgsverdi.

Fordringer

Kundefordringer og andre fordringer oppføres til pålydende etter fradrag for avsetning til forventet tap. Avsetning til tap gjøres på grunnlag av en individuell vurdering av de enkelte fordringene.



Anlegg Og Marine Service AS

Org.nr.: 977 250 722

Noter til regnskapet for 2025

Pensjonsforpliktelser

Pensjonsforpliktelser finansiert over driften er beregnet og balanseført under avsetning for forpliktelser. Pensjonsordninger finansiert via sikrede ordninger er ikke balanseført. Pensjonspremien anses i disse tilfeller som pensjonskostnad og klassifiseres sammen med lønnskostnader.

Garanti

Det er avsatt til forventede garantikostnader. Garantia avsetningen er i balansen oppført under annen kortsiktig gjeld.

Regnskapsprinsipp

Det har ikke vært endringer i regnskapsprinsipp i 2025.

Anlegg og Marine Service AS er et morselskap i underkonsern og benytter seg av unntaksreglene i regnskapslovens §3-7.

Art og virksomhet som drives

Selskapet driver med reparasjon og vedlikehold av skip. Virksomheten drives fra Energivegen i Sola Kommune.

Note 2 Lønnskostnader og antall årsverk

Lønnskostnader

	2025	2024
Lønninger	33 880 453	26 986 796
Arbeidsgiveravgift	5 356 717	4 502 134
Pensjonskostnader	2 158 974	2 030 068
Andre ytelser	2 045 271	2 080 464
Sum	43 441 415	35 599 462

Selskapet har i 2025 sysselsatt 37 årsverk.

Note 3 Driftsmidler

	EDB - utstyr	Driftsløsøre og lignende	Sum
Anskaffelseskost 01.01	3 849 713	6 220 632	10 070 345
Tilgang	11 598	180 350	191 948
Avgang	0	0	0
Anskaffelseskost 31.12	3 861 311	6 400 982	10 262 293
Akk. avskrivninger 31.12.	-2 819 134	-5 713 474	-8 532 608
Bal.ført verdi pr 31.12.	1 042 177	687 508	1 729 685
Årets avskrivninger	341 717	333 540	675 257
Levetid	3-20 år	3-20 år	
Avskrivningsplan	Lineær	Lineær	



Anlegg Og Marine Service AS

Org.nr.: 977 250 722

Noter til regnskapet for 2025

Note 4 Investering i datterselskap

Selskap	Kontor	Eierandel/ Stemmeandel	Selskapets EK 100%	Selskapets resultat 100%
Marine Hybrid Solutions AS	Tolvsrød	90,5 %	1 222 476*	-6 934 377*
AMS Belgium BV	Belgia	100,0 %	195 266*	-73 365*

Selskapet eier 901 aksjer i Marine Hybrid Solutions AS. Selskapet er under oppstart og tallene for 2025 er ikke klare enda. Bokført verdi aksjer Marine Hybrid Solutions AS er nedskrevet til siste emisjonskurs og frem kommer under finansposter i regnskapet.

* Tallene fra datterselskap i er fra 2024.

Det er avgitt konsernbidrag i 2025 til Marine Hybrid Solutions AS som øker balanseført verdi med kr 9 360 000 etter at verdien var nedskrevet til siste emisjonskurs.

Note 5 Gjeld til kredittinstitusjoner

Kassekreditten har en ramme på kr. 10 000 000 og er en flervalutakreditt. Følgende eiendeler er stilt til pant til långiver:

Bokført verdi av pantsatte eiendeler	2025	2024
Fordringer	38 297 095	15 818 179
Driftsløsøre	1 549 336	6 682 243
Varelager	16 308 439	17 835 268
Sum	56 154 870	40 335 690

Selskapet har også et lån til kredittinstitusjon på kr 7 500 000 som forfaller i løpet av 2 år. Banken har pant på tilsammen kr 75 000 000 i fordringer, driftstilbehør og varelager.

**Anlegg Og Marine Service AS**

Org.nr.: 977 250 722

Noter til regnskapet for 2025**Note 6 Skatt**

Årets skattekostnad	2025	2024
Resultatført skatt på ordinært resultat:		
Betalbar skatt	2 720 283	2 499 733
Endring i utsatt skattefordel	-7 238	-46 144
Skattekostnad ordinært resultat	2 713 045	2 453 589
Skattepliktig inntekt:		
Resultat før skatt	7 916 139	11 145 850
Permanente forskjeller	4 415 875	6 829
Endring i midlertidige forskjeller	32 908	209 744
Avgitt konsernbidrag	-12 000 000	0
Skattepliktig inntekt	364 922	11 362 423
Betalbar skatt i balansen:		
Betalbar skatt på årets resultat	2 720 283	2 499 733
Betalbar skatt på avgitt konsernbidrag	-2 640 000	0
Sum betalbar skatt i balansen	80 283	2 499 733
Beregning av effektiv skattesats		
Resultat før skatt	7 916 139	11 145 850
Beregnet skatt av resultat før skatt	1 741 551	2 452 087
Skatteeffekt av permanente forskjeller	971 492	1 502
Sum	2 713 043	2 453 589
Effektiv skattesats	34,3 %	22,0 %

Skatteeffekten av midlertidige forskjeller som har gitt opphav til utsatt skatt og utsatte skattefordeler, spesifisert på typer av midlertidige forskjeller

	2025	2024	Endring
Varige driftsmidler	-43 002	27 452	70 454
Varebeholdning	-8 861 842	-8 779 842	82 000
Fordringer	-184 915	-304 461	-119 546
Avsetninger mv	-500 000	-500 000	0
Sum	-9 589 759	-9 556 850	32 908
Grunnlag for utsatt skattefordel	-9 589 759	-9 556 850	32 908
Utsatt skattefordel (22 %)	-2 109 747	-2 102 507	7 240



Anlegg Og Marine Service AS

Org.nr.: 977 250 722

Noter til regnskapet for 2025

Note 7 Egenkapital

Egenkapitalen i Anlegg og Marine Service AS pr. 31.12:

	Aksjekapital	Overkurs	Annen Egenkapital	Sum
Pr. 01.01.	1 665 000	7 597 084	24 391 692	33 653 776
Årsresultat			5 203 094	5 203 094
Utbytte			-2 000 0000	-2 000 000
Sum	1 665 000	7 597 084	27 594 786	36 856 870

Note 8 Bundne midler

I posten inngår bundne bankinnskudd med kr. 1 807 908. Beløpet dekker skyldig skattetrekk pr. 31.12.

Note 9 Aksjekapital og aksjonærinformasjon

Aksjekapitalen i Anlegg og Marine Service AS pr 31.12 består av følgende aksjeklasser:

	Antall	Pålydende	Bokført
Ordinære aksjer	555	3 000	1 665 000
Sum	555	3 000	1 665 000

Eierstruktur:

Aksjonærene pr. 31.12 var:

	Ordinære aksjer	Eierandel
Anlegg og Marine Holding AS	501	90,27 %
Loculus Invest AS	54	9,73%
Totalt antall aksjer	555	100 %

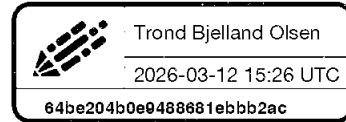
Geir Pedersen er styremedlem, Asbjørn Pedersen er styremedlem og Trond Olsen er daglig leder.



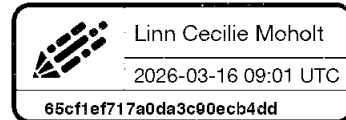
Dokumentet er signert med Orgbrain eSign - en standard elektronisk signatur i samsvar med EU-forordning 910/2014 (eIDAS).



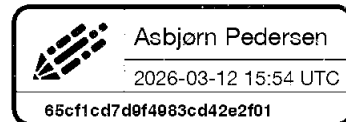
Trond Bjelland Olsen



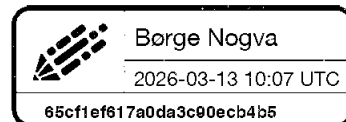
Linn Cecilie Moholt



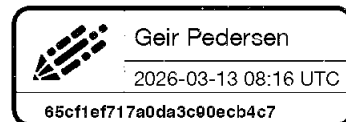
Asbjørn Pedersen



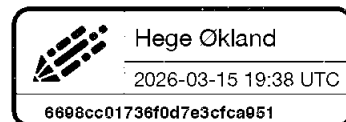
Børge Nogva



Geir Pedersen



Hege Økland



Denne dokumentpakken inneholder:
- Det originale dokumentet (9 sider)
- Denne signatursiden på slutten



KALLESTEN

Revisjon og Regnskap AS

Godkjent revisjonsselskap
Autorisert regnskapsførerselskap

Medlem av:
Revisorforeningen
Regnskap Norge

Til generalforsamlingen i Anlegg Og Marine Service AS

UAVHENGIG REVISORS BERETNING

Uttalelse om revisjonen av årsregnskapet

Konklusjon

Vi har revidert årsregnskapet for Anlegg Og Marine Service AS som viser et overskudd på kr 5 203 094. Årsregnskapet består av balanse per 31. desember 2025, resultatregnskap for regnskapsåret avsluttet per denne datoen og noter til årsregnskapet, herunder et sammendrag av viktige regnskapsprinsipper.

Etter vår mening

- oppfyller årsregnskapet gjeldende lovkrav, og
- gir årsregnskapet et rettviseende bilde av selskapets finansielle stilling per 31. desember 2025 og av dets resultater for regnskapsåret avsluttet per denne datoen i samsvar med regnskapslovens regler og god regnskapsskikk i Norge.

Grunnlag for konklusjonen

Vi har gjennomført revisjonen i samsvar med den internasjonale revisjonsstandarden for revisjon av regnskap til mindre komplekse enheter (ISA for MKE). Våre oppgaver og plikter i henhold til ISA for MKE er beskrevet nedenfor under Revisors oppgaver og plikter ved revisjonen av årsregnskapet. Vi er uavhengige av selskapet i samsvar med kravene i relevante lover og forskrifter i Norge og International Code of Ethics for Professional Accountants (inkludert internasjonale uavhengighetsstandarder) utstedt av International Ethics Standards Board for Accountants (IESBA-reglene), og vi har overholdt våre øvrige etiske forpliktelser i samsvar med disse kravene. Innhentet revisjonsbevis er etter vår vurdering tilstrekkelig og hensiktsmessig som grunnlag for vår konklusjon.

Ledelsens ansvar for årsregnskapet

Styret (ledelsen) er ansvarlig for å utarbeide årsregnskapet og for at det gir et rettviseende bilde i samsvar med regnskapslovens regler og god regnskapsskikk i Norge. Ledelsen er også ansvarlig for slik intern kontroll som den finner nødvendig for å kunne utarbeide et årsregnskap som ikke inneholder vesentlig feilinformasjon, verken som følge av misligheter eller utilsiktede feil.

Ved utarbeidelsen av årsregnskapet må ledelsen ta standpunkt til selskapets evne til fortsatt drift og opplyse om forhold av betydning for fortsatt drift. Forutsetningen om fortsatt drift skal legges til grunn for årsregnskapet så lenge det ikke er sannsynlig at virksomheten vil bli avvirket.

Revisors oppgaver og plikter ved revisjonen av årsregnskapet

Vårt mål er å oppnå betryggende sikkerhet for at årsregnskapet som helhet ikke inneholder vesentlig feilinformasjon, verken som følge av misligheter eller utilsiktede feil, og å avgi en revisjonsberetning

Tananger
Esterveien 1
Postboks 79
4098 Tananger
51 71 90 00

Org nr.: NO 951 499 072 MVA
Bankkonto: 3206.05.10732
www.kallesten.no
E-post: revisjon@kallesten.no

Penneo Dokumentnøkkel: KVZP9-ZPDEI-HBT6L-S062D-ZY3GE-WPZYC



som inneholder vår konklusjon. Betyggende sikkerhet er en høy grad av sikkerhet, men ingen garanti for at en revisjon utført i samsvar med ISA for MKE, alltid vil avdekke vesentlig feilinformasjon. Feilinformasjon kan oppstå som følge av misligheter eller utilsiktede feil. Feilinformasjon er å anse som vesentlig dersom den enkeltvis eller samlet med rimelighet kan forventes å påvirke de økonomiske beslutningene som brukerne foretar på grunnlag av årsregnskapet.

For revisors oppgaver og plikter se: <https://revisorforeningen.no/revisjonsberetninger>

Tananger, 11. mars 2026
Kallesten Revisjon og Regnskap AS

Herbjørn Vestvik
Statsautorisert revisor

Penneo Dokumentnøkkel: KVZP9-ZPDEI-HBT6L-S062D-ZY3GE-WPZYC



PENNEO

Signaturene i dette dokumentet er juridisk bindende. Dokument signert med "Penneo™ - sikker digital signatur". De signerende parter sin identitet er registrert, og er listet nedenfor.

"Med min signatur bekrefter jeg alle datoer og innholdet i dette dokument."

Herbjørn Vestvik

Statsautorisert revisor

På vegne av: Kallesten Revisjon og Regnskap AS

Serienummer: bankid.no_no_bankid:9578-5995-4-196110

IP: 45.140.xxx.xxx

2026-04-22 06:14:47 UTC



QES



Penneo Dokumentnøkkel: KYZP9-ZPDEI-H3T6L-S062D-ZY3GE-WPZYC

Dette dokumentet er signert digitalt via [Penneo.com](https://penneo.com). De signerte dataene er validert ved hjelp av den matematiske hashverdien av det originale dokumentet. All kryptografisk bevisføring er innebygd i denne PDF-en for fremtidig validering.

Dette dokumentet er forseglest med et kvalifisert elektronisk segl. For mer informasjon om Penneos kvalifiserte tillitstjenester, se <https://eud.penneo.com>.

Slik kan du bekrefte at dokumentet er originalt

Når du åpner dokumentet i Adobe Reader, kan du se at det er sertifisert av **Penneo A/S**. Dette beviser at innholdet i dokumentet ikke har blitt endret siden tidspunktet for signeringen. Bevis for de individuelle signatørens digitale signaturer er vedlagt dokumentet.

Du kan bekrefte de kryptografiske bevisene ved hjelp av Penneos validator, <https://penneo.com/validator>, eller andre valideringsverktøy for digitale signaturer.