



## ÅRSREGNSKAPET FOR REGNSKAPSÅRET 2021 - GENERELL INFORMASJON

### Enheten

Organisasjonsnummer:	916 511 787
Organisasjonsform:	Aksjeselskap
Foretaksnavn:	FIELD HOLDING AS
Forretningsadresse:	Vestre Svanholmen 12 4313 SANDNES

### Regnskapsår

Årsregnskapets periode:	01.01.2021 - 31.12.2021
-------------------------	-------------------------

### Konsern

Mørselskap i konsern:	Ja
Konsernregnskap lagt ved:	Ja

### Regnskapsregler

Regler for små foretak benyttet:	Nei
Benyttet ved utarbeidelsen av årsregnskapet til selskapet:	Regnskapslovens alminnelige regler
Benyttet ved utarbeidelsen av årsregnskapet til konsernet:	Regnskapslovens alminnelige regler

### Årsregnskapet fastsatt av kompetent organ

Bekreftet av representant for selskapet:	Cato Vevatne
Dato for fastsettelse av årsregnskapet:	30.06.2022

### Grunnlag for avgivelse

År 2021: Årsregnskapet er elektronisk innlevert  
År 2020: Tall er hentet fra elektronisk innlevert årsregnskap fra 2021

*Det er ikke krav til at årsregnskapet m.v. som sendes til Regnskapsregisteret er undertegnet. Kontrollen på at dette er utført ligger hos revisor/enhetens øverste organ. Sikkerheten ivaretas ved at innsender har rolle/rettighet for innsending av årsregnskapet via Altinn, og ved at det bekreftes at årsregnskapet er fastsatt av kompetent organ.*

Brønnøysundregistrene, 25.07.2023



## Resultatregnskap

Beløp i: NOK	Note	2021	2020
<b>RESULTATREGNSKAP</b>			
<b>Inntekter</b>			
Salgsinntekt	1	26 422 064	4 049 700
Annen driftsinntekt	9	4 665 622	4 379 601
<b>Sum inntekter</b>		<b>31 087 686</b>	<b>8 429 301</b>
<b>Kostnader</b>			
Varekostnad		8 341 216	2 118 527
Lønnskostnad	2	11 741 697	7 069 580
Avskrivning av driftsmidler og immaterielle eiendeler	10	4 728 681	290 574
Annen driftskostnad	2	14 906 801	5 898 963
<b>Sum kostnader</b>		<b>39 718 395</b>	<b>15 377 643</b>
<b>Driftsresultat</b>		<b>-8 630 709</b>	<b>-6 948 342</b>
<b>Finansinntekter og finanskostnader</b>			
Annen renteinntekt		2 706	12 370
Annen finansinntekt		203 500	5 109
<b>Sum finansinntekter</b>		<b>206 205</b>	<b>17 479</b>
Annen rentekostnad	11	3 069 535	203 696
Annen finanskostnad		2 190 592	127 868
<b>Sum finanskostnader</b>		<b>5 260 127</b>	<b>331 564</b>
<b>Netto finans</b>		<b>-5 053 922</b>	<b>-314 085</b>
<b>Ordinært resultat før skattekostnad</b>		<b>-13 684 631</b>	<b>-7 262 427</b>
Skattekostnad på ordinært resultat	6	-5 342 208	-2 427 469
<b>Ordinært resultat etter skattekostnad</b>		<b>-8 342 423</b>	<b>-4 834 958</b>
<b>Årsresultat</b>	8	<b>-8 342 423</b>	<b>-4 834 958</b>
<b>Årsresultat etter minoritetsinteresser</b>		<b>-8 342 423</b>	<b>-4 834 958</b>
<b>Totalresultat</b>		<b>-8 342 423</b>	<b>-4 834 958</b>



## Resultatregnskap

<b>Beløp i: NOK</b>	<b>Note</b>	<b>2021</b>	<b>2020</b>
<b>Overføringer og disponeringer</b>			
Overført fra fra overkurs	8	-19 549 818	-3 130 835
Avsatt til annen innskutt egenkapital	8	11 207 395	
Overført fra annen egenkapital	8		-1 704 123
<b>Sum overføringer og disponeringer</b>		<b>-8 342 423</b>	<b>-4 834 958</b>



## Balanse

Beløp i: NOK	Note	2021	2020
<b>BALANSE - EIENDELER</b>			
<b>Anleggsmidler</b>			
<b>Immaterielle eiendeler</b>			
Forskning og utvikling	10	29 612 812	20 276 551
Utsatt skattefordel	6	8 193 027	2 850 819
<b>Sum immaterielle eiendeler</b>		<b>37 805 839</b>	<b>23 127 370</b>
<b>Varige driftsmidler</b>			
Maskiner og anlegg	10	1 668 932	
Driftsløsøre, inventar o.a. utstyr	10	881 864	885 044
<b>Sum varige driftsmidler</b>		<b>2 550 797</b>	<b>885 044</b>
<b>Finansielle anleggsmidler</b>			
Investering i datterselskap	4	452 981 665	
Investeringer i aksjer og andeler	4	20 000	20 000
<b>Sum finansielle anleggsmidler</b>		<b>453 001 665</b>	<b>20 000</b>
<b>Sum anleggsmidler</b>		<b>493 358 301</b>	<b>24 032 414</b>
<b>Omløpsmidler</b>			
<b>Varer</b>			
<b>Fordringer</b>			
Kundefordringer	5	850 750	667 500
Andre kortsiktige fordringer	9	8 555 641	5 350 031
Konsernfordringer	5	33 214 941	
<b>Sum fordringer</b>		<b>42 621 332</b>	<b>6 017 531</b>
<b>Bankinnskudd, kontanter og lignende</b>			
Bankinnskudd, kontanter o.l.	3	11 653 353	715 046
<b>Sum bankinnskudd, kontanter og lignende</b>		<b>11 653 353</b>	<b>715 046</b>
<b>Sum omløpsmidler</b>		<b>54 274 684</b>	<b>6 732 577</b>
<b>SUM EIENDELER</b>		<b>547 632 985</b>	<b>30 764 991</b>



## Balanse

Beløp i: NOK	Note	2021	2020
<b>BALANSE - EGENKAPITAL OG GJELD</b>			
<b>Egenkapital</b>			
<b>Innskutt egenkapital</b>			
Aksjekapital	7, 8	300 016	120 225
Overkurs	7, 8	285 693 963	3 034 798
Annen innskutt egenkapital	8		
<b>Sum innskutt egenkapital</b>		<b>285 993 979</b>	<b>3 155 023</b>
Annen egenkapital	8		
<b>Sum egenkapital</b>		<b>285 993 979</b>	<b>3 155 023</b>
<b>Gjeld</b>			
<b>Langsiktig gjeld</b>			
Utsatt skatt	6		
<b>Annen langsiktig gjeld</b>			
Gjeld til kredittinstitusjoner	11	220 724 834	3 890 609
Øvrig langsiktig gjeld	11	5 000 000	5 000 000
<b>Sum annen langsiktig gjeld</b>		<b>225 724 834</b>	<b>8 890 609</b>
<b>Sum langsiktig gjeld</b>		<b>225 724 834</b>	<b>8 890 609</b>
<b>Kortsiktig gjeld</b>			
Konvertible lån	8		10 745 000
Gjeld til kredittinstitusjoner	3	19 290 999	660 128
Leverandørgjeld	5	5 173 009	3 448 710
Betalbar skatt	6		
Skyldig offentlige avgifter		1 463 605	1 895 260
Annen kortsiktig gjeld		9 986 560	1 970 263
<b>Sum kortsiktig gjeld</b>		<b>35 914 172</b>	<b>18 719 360</b>
<b>Sum gjeld</b>		<b>261 639 006</b>	<b>27 609 968</b>
<b>SUM EGENKAPITAL OG GJELD</b>		<b>547 632 985</b>	<b>30 764 991</b>



### Konsernets resultatregnskap

Beløp i: NOK	Note	2021	2020
<b>RESULTATREGNSKAP</b>			
<b>Inntekter</b>			
Salgsinntekt	11, 14	69 353 897	4 049 700
Annen driftsinntekt	11	4 178 520	4 379 601
<b>Sum inntekter</b>		<b>73 532 417</b>	<b>8 429 301</b>
<b>Kostnader</b>			
Varekostnad		11 328 324	2 118 527
Lønnskostnad	12	35 233 854	7 069 580
Avskrivning av driftsmidler og immaterielle eiendeler	2, 3	12 726 429	290 574
Annen driftskostnad		22 524 752	5 898 963
<b>Sum kostnader</b>		<b>81 813 358</b>	<b>15 377 643</b>
<b>Driftsresultat</b>		<b>-8 280 941</b>	<b>-6 948 342</b>
<b>Finansinntekter og finanskostnader</b>			
Annen renteinntekt		21 992	12 370
Annen finansinntekt	13	578 106	5 109
<b>Sum finansinntekter</b>		<b>600 098</b>	<b>17 479</b>
Annen rentekostnad		3 187 932	203 696
Annen finanskostnad	13	3 244 582	127 868
<b>Sum finanskostnader</b>		<b>6 432 514</b>	<b>331 564</b>
<b>Netto finans</b>		<b>-5 832 417</b>	<b>-314 085</b>
<b>Ordinært resultat før skattekostnad</b>		<b>-14 113 358</b>	<b>-7 262 427</b>
Skattekostnad på ordinært resultat		-4 279 991	-2 427 469
<b>Ordinært resultat etter skattekostnad</b>		<b>-9 833 367</b>	<b>-4 834 958</b>
Skattekostnad på ekstraordinært resultat	10		
<b>Årsresultat</b>	8	<b>-9 833 367</b>	<b>-4 834 958</b>
Minoritetsinteresser	8	351 516	
<b>Årsresultat etter minoritetsinteresser</b>	8	<b>-10 184 883</b>	<b>-4 834 958</b>



## Konsernets resultatregnskap

<b>Beløp i: NOK</b>	<b>Note</b>	<b>2021</b>	<b>2020</b>
<b>Totalresultat</b>		<b>-10 184 883</b>	<b>-4 834 958</b>
<b>Overføringer og disponeringer</b>			
Avsatt til annen innskutt egenkapital	8	11 207 395	
Avsatt til annen egenkapital	8	3 259 308	
Overført fra overkurs	8	-24 300 070	-4 834 958
<b>Sum overføringer og disponeringer</b>		<b>-9 833 367</b>	<b>-4 834 958</b>



## Konsernets balanse

Beløp i: NOK	Note	2021	2020
<b>BALANSE - EIENDELER</b>			
<b>Anleggsmidler</b>			
<b>Immaterielle eiendeler</b>			
Forskning og utvikling	3	75 515 432	20 276 551
Utsatt skattefordel	10		2 850 819
Goodwill	3	256 818 631	
<b>Sum immaterielle eiendeler</b>		<b>332 334 063</b>	<b>23 127 370</b>
<b>Varige driftsmidler</b>			
Tomter, bygninger o.a. fast eiendom	2	20 000	
Maskiner og anlegg	2, 5	51 913 566	
Driftsløsøre, inventar o.a. utstyr	2, 5	38 023 783	885 044
<b>Sum varige driftsmidler</b>		<b>89 957 350</b>	<b>885 044</b>
<b>Finansielle anleggsmidler</b>			
Investering i datterselskap	4		
Investeringer i aksjer og andeler	4	52 451	20 000
<b>Sum finansielle anleggsmidler</b>		<b>52 451</b>	<b>20 000</b>
<b>Sum anleggsmidler</b>		<b>422 343 864</b>	<b>24 032 414</b>
<b>Omløpsmidler</b>			
<b>Varer</b>			
<b>Fordringer</b>			
Kundefordringer	5, 6	47 271 117	667 500
Andre kortsiktige fordringer	6, 14	27 516 724	5 350 031
Konsernfordringer	6		
<b>Sum fordringer</b>		<b>74 787 841</b>	<b>6 017 531</b>
<b>Bankinnskudd, kontanter og lignende</b>			
Bankinnskudd, kontanter o.l.	7	103 999 698	715 046
<b>Sum bankinnskudd, kontanter og lignende</b>		<b>103 999 698</b>	<b>715 046</b>
<b>Sum omløpsmidler</b>		<b>178 787 539</b>	<b>6 732 577</b>



## Konsernets balanse

Beløp i: NOK	Note	2021	2020
<b>SUM EIENDELER</b>		<b>601 131 403</b>	<b>30 764 991</b>
<b>BALANSE - EGENKAPITAL OG GJELD</b>			
<b>Egenkapital</b>			
<b>Innskutt egenkapital</b>			
Aksjekapital	9	300 016	120 225
Overkurs	8, 9	280 974 143	3 034 798
<b>Sum innskutt egenkapital</b>		<b>281 274 159</b>	<b>3 155 023</b>
<b>Annen egenkapital</b>			
Minoritetsinteresser	8	351 516	
<b>Sum egenkapital</b>		<b>281 625 675</b>	<b>3 155 023</b>
<b>Gjeld</b>			
<b>Langsiktig gjeld</b>			
Utsatt skatt	10	7 716 154	
<b>Sum avsetninger for forpliktelser</b>		<b>7 716 154</b>	
<b>Annen langsiktig gjeld</b>			
Gjeld til kredittinstitusjoner	5	220 724 834	3 890 609
Øvrig langsiktig gjeld	5	5 000 000	5 000 000
<b>Sum annen langsiktig gjeld</b>		<b>225 724 834</b>	<b>8 890 609</b>
<b>Sum langsiktig gjeld</b>		<b>233 440 988</b>	<b>8 890 609</b>
<b>Kortsiktig gjeld</b>			
Konvertible lån			10 745 000
Gjeld til kredittinstitusjoner	7		660 128
Leverandørgjeld	6	14 443 427	3 448 710
Betalbar skatt	10		
Skyldig offentlige avgifter		31 585 259	1 895 260
Kortsiktig konserngjeld	6		
Annen kortsiktig gjeld	6	40 036 054	1 970 263
<b>Sum kortsiktig gjeld</b>		<b>86 064 740</b>	<b>18 719 360</b>
<b>Sum gjeld</b>		<b>319 505 728</b>	<b>27 609 968</b>



## Konsernets balanse

<b>Beløp i: NOK</b>	<b>Note</b>	<b>2021</b>	<b>2020</b>
<b>SUM EGENKAPITAL OG GJELD</b>		<b>601 131 403</b>	<b>30 764 991</b>



## Brønnøysundregistrene

### ÅRSREGNSKAP FOR REGNSKAPSÅRET 2021 - GENERELL INFORMASJON

Journalnummer: 2022 635917

#### Enheten

Organisasjonsnummer: 916 511 787  
Organisasjonsform: Aksjeselskap  
Foretaksnavn: KVS TECHNOLOGIES AS  
Forretningsadresse: Vestre Svanholmen 12  
4313 SANDNES

#### Regnskapsår

Årsregnskapets periode: 01.01.2021 - 31.12.2021

#### Konsern

Morselskap i konsern: Ja  
Konsernregnskap lagt ved: Ja

#### Regnskapsregler

Regler for små foretak benyttet: Nei  
Benyttet ved utarbeidelsen av  
årsregnskapet til selskapet: Regnskapslovens alminnelige regler  
Benyttet ved utarbeidelsen av  
årsregnskapet til konsernet: Regnskapslovens alminnelige regler

#### Årsregnskapet fastsatt av kompetent organ

Bekreftet av representant for selskapet: Cato Vevatne  
Dato for fastsettelse av årsregnskapet: 30.06.2022

#### Revisjon

Årsregnskapet er utarbeidet av ekstern  
autorisert regnskapsfører: Ja  
Ekstern autorisert regnskapsfører har i  
løpet av regnskapsåret bistått ved den  
løpende regnskapsføringen eller utført  
andre tjenester for selskapet enn å  
utarbeide årsregnskapet: Ja

#### Grunnlag for avgivelse

År 2021: Årsregnskap er elektronisk innlevert.  
År 2020: Tall er hentet fra elektronisk innlevert årsregnskap fra 2021.

*Det er ikke krav til at årsregnskapet m.v. som sendes til Regnskapsregisteret er undertegnet. Kontrollen på at dette er utført ligger hos revisor/enhetens øverste organ. Sikkerheten ivaretas ved at innsender har rolle/rettighet for innsending av årsregnskapet via Altinn, og ved at det bekreftes at årsregnskapet er fastsatt av kompetent organ.*

Brønnøysundregistrene, 14.07.2022

---

Brønnøysundregistrene  
Postadresse: Postboks 900, 8910 Brønnøysund  
Telefon: 75 00 75 00  
E-post: firmapost@brreg.no Internett: www.brreg.no  
Organisasjonsnummer: 974 760 673



Organisasjonsnr: 916 511 787  
KVS TECHNOLOGIES AS

## RESULTATREGNSKAP

<b>Beløp i: NOK</b>	<b>Note</b>	<b>2021</b>	<b>2020</b>
<b>RESULTATREGNSKAP</b>			
<b>Inntekter</b>			
Salgsinntekt	1	26 422 064	4 049 700
Annen driftsinntekt	9	4 665 622	4 379 601
<b>Sum inntekter</b>		<b>31 087 686</b>	<b>8 429 301</b>
<b>Kostnader</b>			
Varekostnad		8 341 216	2 118 527
Lønnskostnad	2	11 741 697	7 069 580
Avskrivning av driftsmidler og immaterielle eiendeler	10	4 728 681	290 574
Annen driftskostnad	2	14 906 801	5 898 963
<b>Sum kostnader</b>		<b>39 718 395</b>	<b>15 377 643</b>
<b>Driftsresultat</b>		<b>-8 630 709</b>	<b>-6 948 342</b>
<b>Finansinntekter og finanskostnader</b>			
Annen renteinntekt		2 706	12 370
Annen finansinntekt		203 500	5 109
<b>Sum finansinntekter</b>		<b>206 205</b>	<b>17 479</b>
Annen rentekostnad	11	3 069 535	203 696
Annen finanskostnad		2 190 592	127 868
<b>Sum finanskostnader</b>		<b>5 260 127</b>	<b>331 564</b>
<b>Netto finans</b>		<b>-5 053 922</b>	<b>-314 085</b>
<b>Ordinært resultat før skattekostnad</b>			
<b>Skattekostnad på ordinært resultat</b>	6	<b>-5 342 208</b>	<b>-2 427 469</b>
<b>Ordinært resultat etter skattekostnad</b>		<b>-8 342 423</b>	<b>-4 834 958</b>
<b>Årsresultat</b>	8	<b>-8 342 423</b>	<b>-4 834 958</b>
<b>Årsresultat etter minoritetsinteresser</b>		<b>-8 342 423</b>	<b>-4 834 958</b>
<b>Totalresultat</b>		<b>-8 342 423</b>	<b>-4 834 958</b>
<b>Overføringer og disponeringer</b>			
Overført fra overkurs	8	-19 549 818	-3 130 835
Avsatt til annen innskutt egenkapital	8	11 207 395	
Overført fra annen egenkapital	8		-1 704 123



Sum overføringer og  
disponeringer

-8 342 423

-4 834 958



Organisasjonsnr: 916 511 787  
KVS TECHNOLOGIES AS

## BALANSE

**Beløp i: NOK** **Note** **2021** **2020**

### BALANSE - EIENDELER

#### Anleggsmidler

##### Immaterielle eiendeler

Forskning og utvikling	10	29 612 812	20 276 551
Utsatt skattefordel	6	8 193 027	2 850 819
<b>Sum immaterielle eiendeler</b>		<b>37 805 839</b>	<b>23 127 370</b>

##### Varige driftsmidler

Maskiner og anlegg	10	1 668 932	
Driftsløsøre, inventar o. a. utstyr	10	881 864	885 044
<b>Sum varige driftsmidler</b>		<b>2 550 797</b>	<b>885 044</b>

##### Finansielle anleggsmidler

Investering i datterselskap	4	452 981 665	
Investeringer i aksjer og andeler	4	20 000	20 000
<b>Sum finansielle anleggsmidler</b>		<b>453 001 665</b>	<b>20 000</b>

<b>Sum anleggsmidler</b>		<b>493 358 301</b>	<b>24 032 414</b>
--------------------------	--	--------------------	-------------------

#### Omløpsmidler

##### Varer

##### Fordringer

Kundefordringer	5	850 750	667 500
Andre kortsiktige fordringer	9	8 555 641	5 350 031
Konsernfordringer	5	33 214 941	
<b>Sum fordringer</b>		<b>42 621 332</b>	<b>6 017 531</b>

##### Bankinnskudd, kontanter og lignende

Bankinnskudd, kontanter o. l.	3	11 653 353	715 046
<b>Sum bankinnskudd, kontanter og lignende</b>		<b>11 653 353</b>	<b>715 046</b>

<b>Sum omløpsmidler</b>		<b>54 274 684</b>	<b>6 732 577</b>
-------------------------	--	-------------------	------------------

<b>SUM EIENDELER</b>		<b>547 632 985</b>	<b>30 764 991</b>
----------------------	--	--------------------	-------------------

### BALANSE - EGENKAPITAL OG GJELD

#### Egenkapital

Innskutt egenkapital



Aksjekapital	7, 8	300 016	120 225
Overkurs	7, 8	285 693 963	3 034 798
Annen innskutt egenkapital	8		
<b>Sum innskutt egenkapital</b>		<b>285 993 979</b>	<b>3 155 023</b>
Annen egenkapital	8		
<b>Sum egenkapital</b>		<b>285 993 979</b>	<b>3 155 023</b>
<b>Gjeld</b>			
<b>Langsiktig gjeld</b>			
Utsatt skatt	6		
<b>Annen langsiktig gjeld</b>			
Gjeld til			
kredittinstitusjoner	11	220 724 834	3 890 609
Øvrig langsiktig gjeld	11	5 000 000	5 000 000
<b>Sum annen langsiktig gjeld</b>		<b>225 724 834</b>	<b>8 890 609</b>
<b>Sum langsiktig gjeld</b>		<b>225 724 834</b>	<b>8 890 609</b>
<b>Kortsiktig gjeld</b>			
Konvertible lån	8		10 745 000
Gjeld til			
kredittinstitusjoner	3	19 290 999	660 128
Leverandørgjeld	5	5 173 009	3 448 710
Betalbar skatt	6		
Skyldig offentlige avgifter		1 463 605	1 895 260
Annen kortsiktig gjeld		9 986 560	1 970 263
<b>Sum kortsiktig gjeld</b>		<b>35 914 172</b>	<b>18 719 360</b>
<b>Sum gjeld</b>		<b>261 639 006</b>	<b>27 609 968</b>
<b>SUM EGENKAPITAL OG GJELD</b>		<b>547 632 985</b>	<b>30 764 991</b>



Organisasjonsnr: 916 511 787  
KVS TECHNOLOGIES AS

## KONSERNRESULTATREGNSKAP

<u>Beløp i: NOK</u>	<u>Note</u>	<u>2021</u>	<u>2020</u>
<b>RESULTATREGNSKAP</b>			
<b>Inntekter</b>			
Salgsinntekt	11, 14	69 353 897	4 049 700
Annen driftsinntekt	11	4 178 520	4 379 601
<b>Sum inntekter</b>		<b>73 532 417</b>	<b>8 429 301</b>
<b>Kostnader</b>			
Varekostnad		11 328 324	2 118 527
Lønnskostnad	12	35 233 854	7 069 580
Avskrivning av driftsmidler og immaterielle eiendeler	2, 3	12 726 429	290 574
Annen driftskostnad		22 524 752	5 898 963
<b>Sum kostnader</b>		<b>81 813 358</b>	<b>15 377 643</b>
<b>Driftsresultat</b>		<b>-8 280 941</b>	<b>-6 948 342</b>
<b>Finansinntekter og finanskostnader</b>			
Annen renteinntekt		21 992	12 370
Annen finansinntekt	13	578 106	5 109
<b>Sum finansinntekter</b>		<b>600 098</b>	<b>17 479</b>
Annen rentekostnad		3 187 932	203 696
Annen finanskostnad	13	3 244 582	127 868
<b>Sum finanskostnader</b>		<b>6 432 514</b>	<b>331 564</b>
<b>Netto finans</b>		<b>-5 832 417</b>	<b>-314 085</b>
<b>Ordinært resultat før skattekostnad</b>			
<b>Skattekostnad på ordinært resultat</b>		<b>-14 113 358</b>	<b>-7 262 427</b>
<b>Ordinært resultat etter skattekostnad</b>		<b>-4 279 991</b>	<b>-2 427 469</b>
<b>Skattekostnad på ekstraordinært resultat</b>	10		
<b>Årsresultat</b>	8	<b>-9 833 367</b>	<b>-4 834 958</b>
Minoritetsinteresser	8	351 516	
<b>Årsresultat etter minoritetsinteresser</b>	8	<b>-10 184 883</b>	<b>-4 834 958</b>
<b>Totalresultat</b>		<b>-10 184 883</b>	<b>-4 834 958</b>
<b>Overføringer og disponeringer</b>			
Avsatt til annen innskutt egenkapital	8	11 207 395	



Avsatt til annen egenkapital	8	3 259 308	
Overført fra overkurs	8	-24 300 070	-4 834 958
<b>Sum overføringer og disponeringer</b>		<b>-9 833 367</b>	<b>-4 834 958</b>



Organisasjonsnr: 916 511 787  
KVS TECHNOLOGIES AS

## KONSERNBALANSE

Beløp i: NOK	Note	2021	2020
<b>BALANSE - EIENDELER</b>			
<b>Anleggsmidler</b>			
<b>Immaterielle eiendeler</b>			
Forskning og utvikling	3	75 515 432	20 276 551
Utsatt skattefordel	10		2 850 819
Goodwill	3	256 818 631	
<b>Sum immaterielle eiendeler</b>		<b>332 334 063</b>	<b>23 127 370</b>
<b>Varige driftsmidler</b>			
Tomter, bygninger o.a. fast eiendom	2	20 000	
Maskiner og anlegg	2, 5	51 913 566	
Driftsløsøre, inventar o. a. utstyr	2, 5	38 023 783	885 044
<b>Sum varige driftsmidler</b>		<b>89 957 350</b>	<b>885 044</b>
<b>Finansielle anleggsmidler</b>			
Investering i datterselskap	4		
Investeringer i aksjer og andeler	4	52 451	20 000
<b>Sum finansielle anleggsmidler</b>		<b>52 451</b>	<b>20 000</b>
<b>Sum anleggsmidler</b>		<b>422 343 864</b>	<b>24 032 414</b>
<b>Omløpsmidler</b>			
<b>Varer</b>			
<b>Fordringer</b>			
Kundefordringer	5, 6	47 271 117	667 500
Andre kortsiktige fordringer	6, 14	27 516 724	5 350 031
Konsernfordringer	6		
<b>Sum fordringer</b>		<b>74 787 841</b>	<b>6 017 531</b>
<b>Bankinnskudd, kontanter og lignende</b>			
Bankinnskudd, kontanter o. l.	7	103 999 698	715 046
<b>Sum bankinnskudd, kontanter og lignende</b>		<b>103 999 698</b>	<b>715 046</b>
<b>Sum omløpsmidler</b>		<b>178 787 539</b>	<b>6 732 577</b>
<b>SUM EIENDELER</b>		<b>601 131 403</b>	<b>30 764 991</b>
<b>BALANSE - EGENKAPITAL OG GJELD</b>			



<b>Egenkapital</b>			
<b>Innskutt egenkapital</b>			
Aksjekapital	9	300 016	120 225
Overkurs	8, 9	280 974 143	3 034 798
<b>Sum innskutt egenkapital</b>		<b>281 274 159</b>	<b>3 155 023</b>
Annen egenkapital			
Minoritetsinteresser	8	351 516	
<b>Sum egenkapital</b>		<b>281 625 675</b>	<b>3 155 023</b>
<b>Gjeld</b>			
<b>Langsiktig gjeld</b>			
Utsatt skatt	10	7 716 154	
<b>Sum avsetninger for forpliktelse</b>		<b>7 716 154</b>	
<b>Annen langsiktig gjeld</b>			
Gjeld til kredittinstitusjoner	5	220 724 834	3 890 609
Øvrig langsiktig gjeld	5	5 000 000	5 000 000
<b>Sum annen langsiktig gjeld</b>		<b>225 724 834</b>	<b>8 890 609</b>
<b>Sum langsiktig gjeld</b>		<b>233 440 988</b>	<b>8 890 609</b>
<b>Kortsiktig gjeld</b>			
Konvertible lån			10 745 000
Gjeld til kredittinstitusjoner	7		660 128
Leverandørgjeld	6	14 443 427	3 448 710
Betalbar skatt	10		
Skyldig offentlige avgifter		31 585 259	1 895 260
Kortsiktig konserngjeld	6		
Annen kortsiktig gjeld	6	40 036 054	1 970 263
<b>Sum kortsiktig gjeld</b>		<b>86 064 740</b>	<b>18 719 360</b>
<b>Sum gjeld</b>		<b>319 505 728</b>	<b>27 609 968</b>
<b>SUM EGENKAPITAL OG GJELD</b>		<b>601 131 403</b>	<b>30 764 991</b>



Organisasjonsnr: 916 511 787  
KVS TECHNOLOGIES AS

NOTEOPPLYSNINGER - SELSKAP - alle poster oppgitt i hele tall

Note

Antall aksjer og aksjeeiere

Note

Antall årsverk i regnskapsåret

Virksomheten har hatt følgende antall årsverk:  
28.00

Omløpsmidler                      Startdato      Sluttdato      Endring

Skattemessig fremf.undersk. Startdato      Sluttdato      Endring

Kortsiktig gjeld                      Startdato      Sluttdato      Endring



Organisasjonsnr: 916 511 787  
KVS TECHNOLOGIES AS

NOTEOPPLYSNINGER - KONSERN

- alle poster oppgitt i hele tall



DocuSign Envelope ID: E9D64723-6E75-4A7B-86C3-B36E3C451BD0

# Årsregnskap 2021 KVS Technologies AS

Resultatregnskap  
Balanse  
Kontantstrøm  
Noter til regnskapet

Org.nr.: 916 511 787





DocuSign Envelope ID: E9D64723-6E75-4A7B-86C3-B36E3C451BD0

## Balanse

KVS Technologies AS

Morselskap			Konsem	
2021	2020	Note	2021	2020
<b>Eiendeler</b>				
<b>Anleggsmidler</b>				
<b>Immaterielle eiendeler</b>				
29 612 812	20 276 551	3	75 515 432	20 276 551
8 193 027	2 850 819	10	0	2 850 819
0	0	3	256 818 631	0
<u>37 805 839</u>	<u>23 127 370</u>		<u>332 334 063</u>	<u>23 127 370</u>
<b>Varige driftsmidler</b>				
0	0	2	20 000	0
1 668 932	0	2, 5	51 913 566	0
881 864	885 044	2, 5	38 023 783	885 044
<u>2 550 797</u>	<u>885 044</u>		<u>89 957 350</u>	<u>885 044</u>
<b>Finansielle anleggsmidler</b>				
452 981 665	0	4	0	0
20 000	20 000	4	52 451	20 000
<u>453 001 665</u>	<u>20 000</u>		<u>52 451</u>	<u>20 000</u>
<u>493 358 301</u>	<u>24 032 414</u>		<u>422 343 864</u>	<u>24 032 414</u>
<b>Omløpsmidler</b>				
<b>Fordringer</b>				
850 750	667 500	5, 6	47 271 117	667 500
8 555 641	5 350 031	6, 14	27 516 724	5 350 031
33 214 941	0	6	0	0
<u>42 621 332</u>	<u>6 017 531</u>		<u>74 787 841</u>	<u>6 017 531</u>
11 653 353	715 046	7	103 999 698	715 046
<u>54 274 684</u>	<u>6 732 577</u>		<u>178 787 539</u>	<u>6 732 577</u>
<u>547 632 985</u>	<u>30 764 991</u>		<u>601 131 403</u>	<u>30 764 991</u>



DocuSign Envelope ID: E9D64723-6E75-4A7B-86C3-B36E3C451BD0

## Balanse

KVS Technologies AS

Morselskap			Konsem	
2021	2020	Note	2021	2020
<b>Egenkapital og gjeld</b>				
<b>Innskutt egenkapital</b>				
300 016	120 225	9	300 016	120 225
285 693 963	3 034 798	8, 9	280 974 143	3 034 798
<b>285 993 979</b>	<b>3 155 023</b>		<b>281 274 159</b>	<b>3 155 023</b>
0	0	8	351 516	0
<b>285 993 979</b>	<b>3 155 023</b>		<b>281 625 675</b>	<b>3 155 023</b>
<b>Gjeld</b>				
<b>Avsetning for forpliktelser</b>				
0	0	10	7 716 154	0
<b>0</b>	<b>0</b>		<b>7 716 154</b>	<b>0</b>
<b>Annen langsiktig gjeld</b>				
220 724 834	3 890 609	5	220 724 834	3 890 609
5 000 000	5 000 000	5	5 000 000	5 000 000
<b>225 724 834</b>	<b>8 890 609</b>		<b>225 724 834</b>	<b>8 890 609</b>
<b>Kortsiktig gjeld</b>				
0	10 745 000		0	10 745 000
19 290 999	660 128	7	0	660 128
5 173 009	3 448 710	6	14 443 427	3 448 710
1 463 605	1 895 260		31 585 259	1 895 260
9 986 560	1 970 263	6	40 036 054	1 970 263
<b>35 914 172</b>	<b>18 719 360</b>		<b>86 064 740</b>	<b>18 719 360</b>
<b>261 639 006</b>	<b>27 609 968</b>		<b>319 505 728</b>	<b>27 609 968</b>
<b>547 632 985</b>	<b>30 764 991</b>		<b>601 131 403</b>	<b>30 764 991</b>

23.06.2022

Styret i KVS Technologies AS

DocuSigned by:  
  
Arnd Austigard  
styreleder

DocuSigned by:  
  
Rein Anders Apeland  
styremedlem

DocuSigned by:  
  
Tore Gjeddebo  
styremedlem

DocuSigned by:  
  
Kjetan Melberg  
styremedlem

DocuSigned by:  
  
Øivind Olav Aase  
styremedlem



DocuSign Envelope ID: E9D64723-6E75-4A7B-86C3-B36E3C451BD0

## Indirekte kontantstrøm

KVS Technologies AS

Morselskap		Konsern		
2021	2020	Note	2021	2020
<b>Kontantstrøm fra operasjonelle aktiviteter</b>				
-13 684 631	-7 262 427		-14 113 358	-7 262 427
4 728 681	290 574	2	12 726 429	290 574
-183 250	-667 500	5	46 603 617	-667 500
1 724 299	1 808 435	5	10 994 717	1 808 435
-10 346 212	-13 010 657	5	37 664 827	-13 010 657
<b>-17 761 113</b>	<b>-18 841 575</b>		<b>93 876 232</b>	<b>-18 841 575</b>
<b>Kontantstrøm fra investeringsaktiviteter</b>				
1 973 198	0	2	1 973 198	0
302 981 665	20 000	4	302 981 665	20 000
<b>-304 954 863</b>	<b>-20 000</b>		<b>-304 954 863</b>	<b>-20 000</b>
<b>Kontantstrøm fra finansieringsaktiviteter</b>				
224 800 000	8 000 000	5	224 800 000	8 000 000
0	10 745 000		0	10 745 000
41 094 337	197 642	5	41 094 337	197 642
18 630 871	660 128	7	-660 128	660 128
131 317 748	0	8	131 317 748	0
<b>333 654 282</b>	<b>19 207 486</b>		<b>314 363 283</b>	<b>19 207 486</b>
10 938 306	345 910	7	103 284 652	345 910
715 046	369 136	7	715 046	369 136
<b>11 653 352</b>	<b>715 046</b>	7	<b>103 999 698</b>	<b>715 046</b>



DocuSign Envelope ID: E9D64723-6E75-4A7B-86C3-B36E3C451BD0

## Note 1 Regnskapsprinsipper

Årsregnskapet er satt opp i samsvar med regnskapsloven og god regnskapsskikk.

### Bruk av estimater

Utarbeidelse av regnskaper i samsvar med regnskapsloven krever bruk av estimater. Videre krever anvendelse av selskapets regnskapsprinsipper at ledelsen må utøve skjønn. Områder som i stor grad inneholder slike skjønnsmessige vurderinger, høy grad av kompleksitet, eller områder hvor forutsetninger og estimater er vesentlige for årsregnskapet, er beskrevet i notene.

### Aksjer i datterselskap og tilknyttet selskap

Datterselskaper er selskaper der morselskapet har kontroll, og dermed bestemmende innflytelse på enhetens finansielle og operasjonelle strategi, normalt ved å eie mer enn halvparten av den stemmeberettigede kapitalen. Investeringer med 20-50 % eie av stemmeberettiget kapital og betydelig innflytelse, defineres som tilknyttede selskaper.

Følgende selskaper inngår i konsernet 31.12.:

Mor- og datterselskaper	Land	Eierandel
KVS Technologies AS (Morselskap)	Norge	
Terratec AS	Norge	100 %
Blom Aviation AS	Norge	100 %
Blom Norway AS	Norge	100 %
KVS Bridge AS	Norge	100 %
TerraPro OÜ	Estland	90 %
Terratec OY	Finland	100 %
Blom Kartta OY	Finland	100 %
SKM Gisair OY	Finland	100 %
Terratec Sweden AB	Sverige	100 %
Foran Sverige AB	Sverige	100 %
Blom Data S.L.U	Spania	100 %

### Regnskapsprinsipper for aksjer i datterselskaper

Kostmetoden brukes som prinsipp for investeringer i datterselskap i selskapsregnskapet. Kostprisen økes når midler tilføres ved kapitalutvidelse, eller når det gis konsernbidrag til datterselskap. Mottatte utdelinger resultatføres i utgangspunktet som inntekt. Utdelinger som overstiger andel av opptjent egenkapital etter kjøpet føres som reduksjon av anskaffelseskost. Utbytte/konsernbidrag fra datterselskap regnskapsføres det samme året som datterselskapet avsetter beløpet. Utbytte fra andre selskaper regnskapsføres som finansinntekt når utbyttet er vedtatt.

I konsernregnskapet brukes egenkapitalmetoden som prinsipp for investeringer i datterselskap. Bruk av metoden fører til at regnskapsført verdi i balansen tilsvare andelen av egenkapitalen i det tilknyttede selskapet, korrigert for eventuelle gjenværende merverdier fra kjøpet og urealiserte interngevinster. Resultatandelen i resultatregnskapet baseres på andelen av resultatet etter skatt i datterselskapet, og korrigeres for eventuelle avskrivninger på merverdier og urealiserte gevinster. I resultatregnskapet vises resultatandelen under finansposter.

### Konsolideringsprinsipper

Datterselskaper blir konsolidert fra det tidspunkt kontrollen er overført til konsernet (oppkjøpstidspunktet).

I konsernregnskapet erstattes posten aksjer i datterselskap med datterselskapets eiendeler og gjeld. Konsernregnskapet utarbeides som om konsernet var én økonomisk enhet. Transaksjoner, urealisert fortjeneste og mellomværende mellom selskapene i konsernet elimineres.



DocuSign Envelope ID: E9D64723-6E75-4A7B-86C3-B36E3C451BD0

Kjøpte datterselskaper regnskapsføres i konsernregnskapet basert på morselskapets anskaffelseskost. Anskaffelseskost tilordnes identifiserbare eiendeler og gjeld i datterselskapet, som oppføres i konsernregnskapet til virkelig verdi på oppkjøpstidspunktet. Eventuell merverdi ut over hva som kan henføres til identifiserbare eiendeler og gjeld, balanseføres som goodwill. Goodwill behandles som en residual og balanseføres med den andelen som er observert i oppkjøpstransaksjonen. Merverdier i konsernregnskapet avskrives over de oppkjøpte eiendelenes forventede levetid.

## Driftsinntekter

Inntektsføring ved salg av varer skjer på leveringstidspunktet. Tjenester inntektsføres etter hvert som de leveres.

## Klassifisering av balanseposter

Eiendeler bestemt til varig eie eller bruk klassifiseres som anleggsmidler. Eiendeler som er tilknyttet varekretsløpet klassifiseres som omløpsmidler. Fordringer for øvrig klassifiseres som omløpsmidler hvis de skal tilbakebetales innen ett år. For gjeld legges analoge kriterier til grunn. Første års avdrag på langsiktige fordringer og langsiktig gjeld klassifiseres likevel ikke som omløpsmiddel og kortsiktig gjeld.

## Anskaffelseskost

Anskaffelseskost for eiendeler omfatter kjøpesummen for eiendelen, med fradrag for rabatter og lignende, og med tillegg for kjøpsutgifter (frakt, offentlige avgifter og eventuelle andre direkte kjøpsutgifter).

For varige driftsmidler og immaterielle eiendeler omfatter anskaffelseskost også direkte utgifter for å klargjøre eiendelen for bruk.

## Varige driftsmidler

Tomter avskrives ikke. Andre varige driftsmidler balanseføres og avskrives lineært til restverdi over driftsmidlenes forventede utnyttbare levetid. Ved endring i avskrivningsplan fordeles virkningen over gjenværende avskrivningstid ("knekkpunktmetoden"). Vedlikehold av driftsmidler kostnadsføres løpende under driftskostnader. Påkostninger og forbedringer tillegges driftsmidlets kostpris og avskrives i takt med driftsmidlet. Skillet mellom vedlikehold og påkostning/forbedring regnes i forhold til driftsmidlets stand på anskaffelsestidspunktet.

## Andre langsiktige aksjeinvesteringer

Kostmetoden brukes som prinsipp for investeringer i andre aksjer mv. Utdelinger regnskapsføres i utgangspunktet som finansinntekt, når utdelingen er vedtatt. Hvis utdelingene vesentlig overstiger andel av opptjent egenkapital etter kjøpet, føres det overskytende til reduksjon av kostprisen.

## Nedskrivning av anleggsmidler

Ved indikasjon om at balanseført verdi av et anleggsmiddel er høyere enn virkelig verdi, foretas det test for verdifall. Testen foretas for det laveste nivå av anleggsmidler som har selvstendige kontantstrømmer. Hvis balanseført verdi er høyere enn både salgsverdi og bruksverdi (nåverdi ved fortsatt bruk/eie), foretas det nedskrivning til det høyeste av salgsverdi og bruksverdi.

Tidligere nedskrivninger, med unntak for nedskrivning av goodwill, reverseres hvis forutsetningene for nedskrivningen ikke lenger er til stede.

## Anleggskontrakter

Arbeid under utførelse knyttet til fastpriskontrakter med lang tilvirkningstid vurderes etter løpende avregningsmetode. Fullførelsesgraden beregnes som påløpte kostnader i prosent av forventet totalkostnad. Totalkostnaden revurderes løpende. For prosjekter som antas å gi tap, kostnadsføres hele det beregnede tapet umiddelbart.

## Fordringer

Kundefordringer føres opp i balansen etter fradrag for avsetning til forventede tap. Avsetning til tap gjøres på grunnlag av individuell vurdering av fordringene og en tilleggsavsetning som skal dekke øvrige påregnelige tap. Vesentlige økonomiske problemer hos kunden, sannsynligheten for at kunden vil gå konkurs eller gjennomgå økonomisk restrukturering, og utsettelse og mangler ved betalinger anses som indikatorer på at kundefordringer må nedskrives.



DocuSign Envelope ID: E9D64723-6E75-4A7B-86C3-B36E3C451BD0

Andre fordringer, både omløpsfordringer og anleggsfordringer, føres opp til det laveste av pålydende og virkelig verdi. Virkelig verdi er nåverdien av forventede framtidige innbetalinger. Det foretas likevel ikke neddiskontering når effekten av neddiskontering er uvesentlig for regnskapet. Avsetning til tap vurderes på samme måte som for kundefordringer.

#### **Utenlandsk valuta**

Pengeposter i utenlandsk valuta vurderes iht. kursen ved regnskapsårets slutt. Datterselskap i utlandet som føres i fremmed valuta omregnes iht. snittkurs for regnskapsåret for resultatposter og til kursen ved regnskapsårets slutt for balanseposter.

#### **Gjeld**

Gjeld, med unntak for enkelte avsetninger for forpliktelser, balanseføres til nominelt gjeldsbeløp.

#### **Skatt**

Skattekostnaden i resultatregnskapet omfatter både periodens betalbare skatt og endring i utsatt skatt. Utsatt skatt beregnes på grunnlag av de midlertidige forskjeller som eksisterer mellom regnskapsmessige og skattemessige verdier, samt eventuelt ligningsmessig underskudd til fremføring ved utgangen av regnskapsåret. Skatteøkende og skattereduserende midlertidige forskjeller som reverserer eller kan reversere i samme periode er utlignet. Oppføring av utsatt skattefordel på netto skattereduserende forskjeller som ikke er utlignet og underskudd til fremføring, begrunnes med antatt fremtidig inntjening. Utsatt skatt og skattefordel som kan balanseføres oppføres netto i balansen.

Skattereduksjon ved avgitt konsernbidrag, og skatt på mottatt konsernbidrag som føres som reduksjon av balanseført beløp på investering i datterselskap, føres direkte mot skatt i balansen (mot betalbar skatt hvis konsernbidraget har virkning på betalbar skatt, og mot utsatt skatt hvis konsernbidraget har virkning på utsatt skatt). Utsatt skatt både i selskapsregnskapet og i konsernregnskapet regnskapsføres til nominelt beløp.

#### **Kontantstrømpoppstilling**

Kontantstrømpoppstillingen utarbeides etter den indirekte metoden. Kontanter og kontantekvivalenter omfatter kontanter, bankinnskudd og andre kortsiktige likvide plasseringer, som umiddelbart og med uvesentlig kursrisiko kan konverteres til kjente kontantbeløp og med gjenværende løpetid mindre enn tre måneder fra anskaffelsesdato.

#### **Forskning og utvikling**

Utgifter til forskning og utvikling (både innkjøp FoU og egenutviklet) balanseføres i den grad man kan identifisere en fremtidig økonomisk fordel knyttet til utvikling av en identifiserbar immaterielle eiendel og hvor anskaffelseskostnaden kan måles pålitelig. I motsatt fall kostnadsføres slike utgifter løpende. Balanseført forskning og utvikling avskrives lineært over økonomisk levetid fra løsningen tas kommersielt i bruk.



DocuSign Envelope ID: E9D64723-6E75-4A7B-86C3-B36E3C451BD0

## Note 2 Varige driftsmidler

### Morselskap

	Driftsløsøre, inventar o.a. utstyr	Maskiner og anlegg	Totalt
Anskaffelseskost 01.01.2021	1 267 251	0	1 267 251
Tilgang driftsmidler	218 259	1 793 480	2 011 739
Refusjon skattefunn	0	0	0
Anskaffelseskost 31.12.2021	1 485 510	1 793 480	3 278 990
Akkumulerte avskrivninger 31.12.2021	603 646	124 547	728 193
<b>Balanseført verdi 31.12.2021</b>	<b>881 864</b>	<b>1 668 933</b>	<b>2 550 797</b>
Årets avskrivninger	221 439	124 547	345 986
Forventet økonomisk levetid	3-5 år	3 år	
Avskrivningsplan	Lineær	Lineær	

### Konsern

	Driftsløsøre, inventar o.a. utstyr	Maskiner og anlegg	Tomter	Totalt
Anskaffelseskost 01.01.2021	1 267 251	0	20 000	1 287 251
Tilgang driftsmidler	218 259	1 793 480	0	2 011 739
Refusjon skattefunn	0	0	0	0
Overdragelse oppkjøp	25 343 340	51 930 267	0	77 273 607
Merverdi	33 833 038	8 100 000	0	41 933 038
Anskaffelseskost 31.12.2021	60 661 888	61 823 747	20 000	122 505 635
Akkumulerte avskrivninger 31.12.2021	22 638 105	9 910 181	0	32 548 286
<b>Balanseført verdi 31.12.2021</b>	<b>38 023 783</b>	<b>51 913 566</b>	<b>20 000</b>	<b>89 957 349</b>
Årets avskrivninger	1 358 686	651 053	0	2 009 739
Forventet økonomisk levetid	8-15 år	3-5 år	Avskrives	
Avskrivningsplan	Lineær	Lineær	ikke	



DocuSign Envelope ID: E9D64723-6E75-4A7B-86C3-B36E3C451BD0

## Note 3 Immaterielle eiendeler

### Morselskap

	Forskning og utvikling	Totalt
Anskaffelseskost 01.01.2021	20 276 551	20 276 551
Tilgang driftsmidler	17 982 116	17 982 116
Refusjon skattefunn	-4 263 160	-4 263 160
Anskaffelseskost 31.12.2021	33 995 507	33 995 507
Akkumulerte avskrivninger 31.12.2021	4 382 695	4 382 695
<b>Balanseført verdi 31.12.2021</b>	<b>29 612 812</b>	<b>29 612 812</b>

Årets avskrivninger	4 382 695	4 382 695
---------------------	-----------	-----------

Forventet økonomisk levetid	6 år
Avskrivningsplan	Lineær

Selskapet utvikler et styringssystem for autonome droner som i hovedsak skal benyttes opp mot nettselskaper for inspeksjon av kraftlinjer. Dette er i hovedsak en egenutviklet softwareløsning som ble tatt i bruk kommersielt for første gang i 2021. Avskrivninger av FoU ble da også påbegynt og forventet levetid er vurdert til 6 år. Fremtidig forventet inntjening forsvarer balanseføring, og det forventes samtidig at denne vil motsvare medgåtte samlede utgifter.

### Konsern

	Forskning og utvikling	Goodwill	Totalt
Anskaffelseskost 01.01.2021	20 276 551	0	20 276 551
Tilgang driftsmidler	20 263 558	0	20 263 558
Refusjon skattefunn	-4 263 160	0	-4 263 160
Overdragelse oppkjøp	17 163 961	260 069 500	277 233 461
Merverdi	29 540 343	0	29 540 343
Anskaffelseskost 31.12.2021	82 981 253	260 069 500	343 050 753
Akkumulerte avskrivninger 31.12.2021	7 465 821	3 250 869	10 716 690
<b>Balanseført verdi 31.12.2021</b>	<b>75 515 432</b>	<b>256 818 631</b>	<b>332 334 063</b>

Årets avskrivninger	7 465 821	3 250 869	10 716 690
---------------------	-----------	-----------	------------

Forventet økonomisk levetid	6 år	10 år
Avskrivningsplan	Lineær	Lineær

Levetiden av goodwill er vurdert til 10 år. Dette begrunnes hovedsakelig med at den forventede levetiden på den kontantgenererende enheten på oppkjøpstidspunktet er vurdert til minimum 10 år. I tillegg kommer faktorer som effekt av endringer i produkter og etterspørsel, forventet tjenestetid for nøkkelpersonell og nivå på vedlikeholdskostnader til gode for en lengre levetid. En samlet vurdering av disse faktorene gjør at levetiden er vurdert til 10 år.



DocuSign Envelope ID: E9D64723-6E75-4A7B-86C3-B36E3C451BD0

## Note 4 Datterselskap, tilknyttet selskap og felleskontrollert virksomhet

### Morselskap

Investeringene i datterselskap regnskapsføres etter kostmetoden i selskapsregnskapet

Datterselskap	Forretnings- kontor	Eier/ stemme- andel	Egenkapital 31.12.2021	Resultat 2021	Balanseført verdi
Terratec AS	Oslo	100 %	109 803 615	13 104 632	452 921 665
KVS Bridge AS	Sandnes	100 %	39 930	0	60 000
<b>Balanseført verdi 31.12.2021</b>			<b>109 843 545</b>	<b>13 104 632</b>	<b>452 981 665</b>

### Aksjer i andre foretak

Tau Autonomy Center AS	12,5 %	0	0	20 000
<b>Balanseført verdi 31.12.2021</b>				<b>20 000</b>

### Konsern

Investeringene i datterselskap regnskapsføres etter egenkapitalmetoden i konsernregnskapet

Datterselskap	Forretnings- kontor	Eier/ stemme- andel
Terratec AS	Oslo	100 %
KVS Bridge	Sandnes	100 %

### Merverdianalyse

	Terratec AS
Balanseført egenkapital på kjøpstidspunktet	123 632 540
<i>Henførbar merverdi:</i>	
Teknologi (FOU)	46 810 072
Driftsmidler	41 933 038
Utsatt skatt	-19 523 484
<b>Sum henførbar merverdi</b>	<b>69 219 626</b>
Goodwill	260 069 500
<b>Anskaffelseskost</b>	<b>452 921 666</b>

### Beregning av årets resultatandel (15.11 - 31.12.2021)

Andel årets resultat	-1 490 944
Avskrivning henførbar merverdi	1 922 286
Avskrivning goodwill	3 250 869
<b>Årets resultatandel</b>	<b>3 682 211</b>

Uavskrevet henførbar merverdi 31.12.	67 297 340
Uavskrevet goodwill 31.12.	256 818 631

Avskrivningssats henførbar merverdi	15 %
Avskrivningssats goodwill	10 %

Levetiden av goodwill er vurdert til 10 år. Hovedgrunnen til dette er at den kontantgenererende enheten sin levetid er vurdert til minimum 10 år. Andre faktorer som underbygger dette er tilpasningsdyktighet ift. produkter og etterspørsel, forventet tjenestetid på nøkkelpersonell, markedsutsikter og regulatoriske betingelser.

Merk også at resultatposter fra oppkjøp av Terratec AS er hensyntatt i konsernregnskapet for perioden 15.11 - 31.12.2021



DocuSign Envelope ID: E9D64723-6E75-4A7B-86C3-B36E3C451BD0

## Note 5 Fordringer og gjeld

Morselskap		Kundefordringer	Konsern	
2021	2020		2021	2020
850 750	667 500	Kundefordringer til pålydende	47 788 095	667 500
0	0	Avsetning til tap på kundefordringer	-516 978	0
<b>850 750</b>	<b>667 500</b>	<b>Kundefordringer i balansen</b>	<b>47 271 117</b>	<b>667 500</b>
<b>Langsiktig gjeld med forfall senere enn 5 år</b>				
2021	2020		2021	2020
220 724 834	3 890 609	Gjeld til kredittinstitusjoner	220 724 834	3 890 609
5 000 000	5 000 000	Annen langsiktig gjeld (Innovasjon Norge)	5 000 000	5 000 000
<b>225 724 834</b>	<b>8 890 609</b>	<b>Sum</b>	<b>225 724 834</b>	<b>8 890 609</b>
<b>Gjeld sikret ved pant</b>				
2021	2020		2021	2020
<b>220 724 834</b>	<b>3 890 609</b>	<b>Gjeld sikret ved pant</b>	<b>220 724 834</b>	<b>3 890 609</b>
<b>Balanseført verdi av pantsatte eiendeler</b>				
881 864	885 044	Driftsløsøre, inventar o.a. utstyr	38 023 783	885 044
1 668 932	0	Maskiner og anlegg	51 913 566	1 668 932
850 750	667 500	Kundefordringer	47 788 095	667 500
<b>3 401 546</b>	<b>1 552 544</b>	<b>Sum</b>	<b>137 725 444</b>	<b>3 221 476</b>

## Note 6 Mellomværende med selskap i samme konsern m.v.

### Morselskap

	Kundefordringer		Andre kortsiktige fordringer	
	2021	2020	2021	2020
Terratec AS	12 375	0	33 214 941	0
KVS Bridge AS	0	0	39 930	0
<b>Sum</b>	<b>12 375</b>	<b>0</b>	<b>33 254 871</b>	<b>0</b>
<b>Leverandørgjeld</b>				
	2021	2020	Annen kortsiktig gjeld	
			2021	2020
Terratec AS	1 413 125	0	0	0
KVS Bridge AS	0	0	0	0
<b>Sum</b>	<b>1 413 125</b>	<b>0</b>	<b>0</b>	<b>0</b>



DocuSign Envelope ID: E9D64723-6E75-4A7B-86C3-B36E3C451BD0

## Note 7 Bundne bankinnskudd, trekkrettigheter

Morselskap		Bundne bankinnskudd	Konsern	
2021	2020		2021	2020
935 734	710 472	Skattetrekksmidler	6 877 753	710 472
<b>Trekkrettigheter</b>				
26 500 000	4 000 000	Trekkfasilitet	26 500 000	4 000 000
19 290 999	660 128	Trukket kassakreditt	0	660 128
<b>7 209 001</b>	<b>3 339 872</b>	<b>Tilgjengelig trekk fasilitet</b>	<b>26 500 000</b>	<b>3 339 872</b>

## Note 8 Egenkapital

### Morselskap

	Aksjekapital	Overkurs	Annen innskutt egenkapital	Sum
<b>Per 01.01.2021</b>	<b>120 225</b>	<b>3 034 798</b>	<b>0</b>	<b>3 155 023</b>
Kapitalforhøyelse 19.03.2021	45 587	22 697 767	0	22 743 354
Kapitalforhøyelse 29.03.2021	3 503	1 744 144	0	1 747 647
Kapitalforhøyelse 15.11.2021	130 701	277 767 072	-11 207 395	266 690 378
Årets resultat		-19 549 818	11 207 395	-8 342 423
<b>Per 31.12.2021</b>	<b>300 016</b>	<b>285 693 963</b>	<b>0</b>	<b>285 993 979</b>

### Konsern

	Aksjekapital	Overkurs	Annen innskutt egenkapital	Annen egenkapital	Sum
<b>Per 01.01.2021</b>	<b>120 225</b>	<b>3 034 798</b>	<b>0</b>	<b>0</b>	<b>3 155 023</b>
Kapitalforhøyelse 19.03.2021	45 587	22 697 767	0	0	22 743 354
Kapitalforhøyelse 29.03.2021	3 503	1 744 144	0	0	1 747 647
Kapitalforhøyelse 15.11.2021	130 701	277 767 072	-11 207 395	0	266 690 378
Årets resultat		-24 300 070	11 207 395	3 259 308	-9 833 367
Omregningsdifferanse*	0	30 432	0	-2 907 792	-2 877 360
Herav minoritetsinteresse				351 516	351 516
Avsatt utbytte	0	0	0	0	0
<b>Egenkapital 31.12.</b>	<b>300 016</b>	<b>280 974 143</b>	<b>0</b>	<b>351 516</b>	<b>281 625 675</b>



DocuSign Envelope ID: E9D64723-6E75-4A7B-86C3-B36E3C451BD0

## Note 9 Aksjekapital og aksjonærinformasjon

Aksjekapitalen på kr. 300 016 består av 300 016 aksjer á kr. 1.

Oversikt over de største aksjonærene 31.12.2021	Antall	Eierandel	Stemmeand.
Airborne Sensors and Photogrammetry Consultant AS	37 946	12,6 %	12,6 %
Envisio AS	31 120	10,4 %	10,4 %
DSD Investering AS	29 583	9,9 %	9,9 %
Futurum Utvikling AS	25 596	8,5 %	8,5 %
Storskarven AS	25 001	8,3 %	8,3 %
Investore Finans AS	24 957	8,3 %	8,3 %
Hagbø AS	24 050	8,0 %	8,0 %
Hylica AS	22 751	7,6 %	7,6 %
Peak AS	10 047	3,3 %	3,3 %
Tor Morten Finnesand	8 400	2,8 %	2,8 %
Austinvest AS	8 009	2,7 %	2,7 %
Garpestad AS	4 402	1,5 %	1,5 %
Tyggan AS	4 379	1,5 %	1,5 %
Kristian Sletten	4 050	1,3 %	1,3 %
Acquario AS	3 526	1,2 %	1,2 %
Petter Solli	3 208	1,1 %	1,1 %
<b>Sum &gt; 1 % eierandel</b>	<b>267 025</b>	<b>89,0 %</b>	<b>89,0 %</b>
Sum øvrige	32 991	11,0 %	11,0 %
<b>Totalt antall aksjer</b>	<b>300 016</b>	<b>100,0 %</b>	<b>100,0 %</b>

## Aksjer og opsjoner eid direkte eller indirekte av styremedlemmer og daglig leder

Navn	Rolle	Opsjoner	Aksjer	Eierandel	Stemmeand.
Øivind Olav Aase	Styremedlem		37 946	12,6 %	12,6 %
Cato Vevatne	Daglig leder	258	31 120	10,4 %	10,4 %
Tore Gjedebo	Styremedlem		24 957	8,3 %	8,3 %
Arild Austigard	Styreleder		15 688	5,2 %	5,2 %



DocuSign Envelope ID: E9D64723-6E75-4A7B-86C3-B36E3C451BD0

## Note 10 Skatt

Morselskap			Konsern	
2021	2020		2021	2020
		Resultatført skatt på ordinært resultat:		
0	0	Betalbar skatt		0
		Betalbar skatt (utland)	1 955 150	
0	0	For mye/lite avsatt tidligere år		0
-5 342 208	-2 427 469	Endring i utsatt skatt / utsatt skattefordel*	-6 235 141	-2 427 469
<b>-5 342 208</b>	<b>-2 427 469</b>	<b>Skattekostnad ordinært resultat</b>	<b>-4 279 991</b>	<b>-2 427 469</b>
		Skattepliktig inntekt:		
-13 684 631	-7 262 427	Ordinært resultat før skatt	-15 439 839	-7 262 427
-10 598 132	-3 771 521	Permanente forskjeller	-8 873 009	-3 771 521
1 725 355	4 343	Endring i midlertidige forskjeller*	4 858 344	4 343
0	0	Mottatt konsernbidrag	0	0
0	0	Anvendelse av fremførbart underskudd	0	0
<b>-22 557 408</b>	<b>-11 029 605</b>	<b>Skattepliktig inntekt</b>	<b>-19 454 504</b>	<b>-11 029 605</b>
		Betalbar skatt i balansen:		
0	0	Betalbar skatt på årets resultat	0	0
0	0	Betalbar skatt på avgitt konsernbidrag	0	0
0	0	Valutadifferanse/korrigerings tidligere år	0	0
<b>0</b>	<b>0</b>	<b>Sum betalbar skatt i balansen</b>	<b>0</b>	<b>0</b>
		Beregning av effektiv skattesats		
-13 684 631	-7 262 427	Resultat før skatt	-15 439 839	-7 262 427
-3 010 619	-1 597 734	Beregnet skatt av resultat før skatt	-3 396 765	-1 597 734
-2 331 589	-829 735	Skatteeffekt av permanente forskjeller	-1 952 062	-829 735
<b>-5 342 208</b>	<b>-2 427 469</b>	<b>Sum</b>	<b>-5 348 827</b>	<b>-2 427 469</b>
39,0 %	33,4 %	Effektiv skattesats	34,6 %	33,4 %

Skatteeffekten av midlertidige forskjeller og underskudd til fremføring som har gitt opphav til utsatt skatt og utsatte skattefordeler, spesifisert på typer av midlertidige forskjeller

3 578 832	3 286 100	Varige driftsmidler	5 590 440	3 286 100
0	0	Varige driftsmidler (merverdi)	86 820 824	0
0	0	Fordringer	-497 000	0
-2 018 087	0	Andre midlertidige forskjeller	-11 274 724	0
<b>1 560 745</b>	<b>3 286 100</b>	<b>Sum midlertidig forskjeller</b>	<b>80 639 540</b>	<b>3 286 100</b>
-38 801 778	-16 244 369	Akkumulert fremførbart underskudd	-45 566 114	-16 244 369
<b>-37 241 033</b>	<b>-12 958 269</b>	<b>Grunnlag for utsatt skatt</b>	<b>35 073 426</b>	<b>-12 958 269</b>
<b>-8 193 027</b>	<b>-2 850 819</b>	<b>Utsatt skatt / skattefordel (22 %)</b>	<b>7 716 154</b>	<b>-2 850 819</b>

\*Endring i utsatt skatt og endring i midlertidige forskjeller er omarbeidede tall.

Utsatt skattefordel er oppført i selskapets balanse basert på at den forventes å kunne utnyttes på grunn av forventet fremtidig inntjening de kommende årene.



DocuSign Envelope ID: E9D64723-6E75-4A7B-86C3-B36E3C451BD0

## Note 11 Driftsinntekter

<b>Morselskap</b>			<b>Konsern</b>	
<b>2021</b>	<b>2020</b>		<b>2021</b>	<b>2020</b>
26 909 166	4 049 700	Salgsinntekter	69 353 897	4 049 700
4 178 520	4 379 601	Andre driftsinntekter	4 178 520	4 379 601
<b>31 087 686</b>	<b>8 429 301</b>	<b>Sum</b>	<b>73 532 417</b>	<b>8 429 301</b>

<b>2021</b>	<b>2020</b>	<b>Spesifisering av andre driftsinntekter</b>	<b>2021</b>	<b>2020</b>
2 815 822	549 255	Forskningsrådet - SWIFTER	2 815 822	549 255
1 298 015	1 351 985	RFF Vest - SmartWing	1 298 015	1 351 985
64 683	2 478 391	Innovasjon Norge - Elvia	64 683	2 478 391
<b>4 178 520</b>	<b>4 379 631</b>	<b>Sum</b>	<b>4 178 520</b>	<b>4 379 631</b>

<b>2021</b>	<b>2020</b>	<b>Geografisk fordeling</b>	<b>2021</b>	<b>2020</b>
11 032 550	8 429 301	Norge	53 003 426	8 429 301
20 055 136	0	Andre land	20 528 992	0
<b>31 087 686</b>	<b>8 429 301</b>	<b>Sum</b>	<b>73 532 417</b>	<b>8 429 301</b>



DocuSign Envelope ID: E9D64723-6E75-4A7B-86C3-B36E3C451BD0

## Note 12 Lønnskostnader, antall ansatte, godtgjørelser, lån til ansatte mm.

Morselskap		Lønnskostnader	Konsern	
2021	2020		2021	2020
19 650 336	14 035 272	Lønninger	36 891 330	14 035 272
2 942 745	2 269 241	Arbeidsgiveravgift	8 608 942	2 269 241
1 177 338	796 340	Pensjonskostnader	1 177 338	796 340
593 776	718 234	Andre ytelser	2 775 751	718 234
-11 718 116	-10 749 506	Aktivering av FOU personalkostnad	-13 315 125	-10 749 506
-904 382	0	Annen kostnadsreduksjon	-904 382	0
<b>11 741 697</b>	<b>7 069 581</b>	<b>Sum</b>	<b>35 233 854</b>	<b>7 069 581</b>
28	20	Sysselsatte årsverk	58	20

Selskapet og konsernet har pensjonsordninger som omfatter i alt 26 personer i selskapet og 197 personer i konsernet. Morselskapet og datterselskapene har innskuddsordninger for de ansatte. Selskapets og konsernets pensjonsordninger tilfredsstiller kravene i lov om obligatorisk tjenestepensjon.

Enkelte ansatte i selskapet har aksjeverdbasert kompensasjon i form av opsjoner.

Ved regnskapsårets begynnelse var det ikke tildelt noen opsjoner. I løpet av regnskapsåret er det blitt tildelt 860 opsjoner til enkelte ansatte. Ingen av disse er gått tapt eller utøvd i løpet av regnskapsåret. Det er dermed 860 tildelte opsjoner ved regnskapsårets slutt.

Ytelser til ledende personer	Daglig leder	Styret
Lønn	1 264 252	0
Pensjonsutgifter	63 213	0
Annen godtgjørelse	3 246	0

Det er ikke utbetalt godtgjørelse til styret i 2021. Daglig leder har ikke tilleggshonorar for konsernlederrollen utover vanlig lønn og har ikke krav til bonus eller etterlønn som del av sin arbeidsgodtgjørelse. Daglig leder er tildelt 258 opsjoner i løpet av regnskapsåret.

Revisjonshonorar	Morselskap	Konsern
Honorar for revisjon	27 500	102 750
Honorar for andre tjenester	180 093	266 968

For konsernet så er det innregnet 1,5 / 12 av Terratec sitt honorar til revisor da konserndannelsen skjedde 15.11.2021.



DocuSign Envelope ID: E9D64723-6E75-4A7B-86C3-B36E3C451BD0

## Note 13 Spesifikasjon av finansinntekter og finanskostnader

Morselskap		Finansinntekter	Konsern	
2021	2020		2021	2020
203 500	5 109	Valutagevinst	578 106	5 109
0	0	Andre finansinntekter	0	0
<b>203 500</b>	<b>5 109</b>	<b>Sum finansinntekter</b>	<b>578 106</b>	<b>5 109</b>

Morselskapet		Finanskostnader	Konsernet	
2021	2020		2021	2020
915 761	4 820	Valutatap	1 969 751	4 820
1 274 831	123 047	Andre finanskostnader	1 274 831	123 047
<b>2 190 592</b>	<b>127 867</b>	<b>Sum finanskostnader</b>	<b>3 244 582</b>	<b>127 867</b>

## Note 14 Offentlige tilskudd

Morselskap		Type tilskudd	Varighet	Konsern	
2021	2020			2021	2020
4 263 160	3 770 574	SkatteFUNN	2022	5 989 029	3 770 574
4 113 837	1 901 210	Forskningsrådet	2023	4 113 837	1 901 210
64 683	2 478 391	Innovasjon Norge	2022	64 683	2 478 391
487 102	0	Kompensasjonsordningen	2021	1 274 831	0
<b>8 928 782</b>	<b>8 150 175</b>	<b>Sum offentlige tilskudd</b>		<b>11 442 380</b>	<b>8 150 175</b>

SkatteFUNN refusjon er regnskapsført som reduksjon av av aktivert forskning og utvikling.

Tilskuddsmidler fra Forskningsrådet og Innovasjon Norge inntektsføres i den perioden hvor de underliggende aktivitetene som tilskuddet er mottatt for utføres.

Selskapet har i 2021 hatt to pågående prosjekter med Forskningsrådet og et med Innovasjon Norge som har støttegrad på 45 %.



DocuSign Envelope ID: EF7DF7A8-6CF2-4BC1-AB01-E1FFE39096F4

## ÅRSBERETNING 2021

### Vår kjernevirksomhet

KVS Technologies AS ("Selskapet" eller "morselskapet") leverer tjenester innen innsamling, prosessering, analyse og visualisering av geo-refererte data. Selskapet har hovedkontor på Forus i Sandnes.

I november 2021 kjøpte Selskapet 100% av aksjene i Terratec AS, inkludert totalt 9 datterselskaper i Norge, Sverige, Finland, Estland og Spania. Med virkning fra 15.11.2021 er det dannet et nytt konsern som midlertidig omtales som KVS Terratec, som omfatter alle selskaper i den nye eierstrukturen og konsernet. Konsernet har sine norske kontorer i Oslo, Bergen, Sandnes, Trondheim, Kristiansund, Rakkestad.

Oppkjøpet av Terratec AS, inkludert datterselskaper, var en viktig og strategisk investering for Selskapet. Beslutningen gjør det mulig for Selskapet å danne et nytt nordisk krafthus med ledende kompetanse innen alle områder av fjernmålingsteknologier (droner, fly, biler, terrestrisk), oppmålings- og rådgivningstjenester, databehandling og analyse, og programvareløsninger for geodata. Vi genererer produkter fra et bredt utvalg av toppmoderne sensorer og instrumenter.

Høy kompetanse og teknologi er kjernen i nesten alt KVS Terratec gjør. I over et tiår har Terratec vært i forkant av luftbåren så vel som bakkebasert georeferert datainnsamling, og har utviklet avanserte prosesserings- og analyseløsninger som gjør data til innsikt. Og siden starten har KVS Technologies utviklet en unik ende-til-ende-løsning for infrastrukturinspeksjon med UAVs. Med sammenslåingen av de to selskapene vil KVS Terratec fortsette å drive innovasjon og utvikling av bransjeledende løsninger for å muliggjøre Selskapets vekststrategi.

I 2021 introduserte KVS Terratec flere nye produkter, tjenester og forbedring av eksisterende løsninger. Innføringen av Explorer UAV-systemet i august 2021 representerte en stor milepæl, da Selskapet etablerte seg som utvikler og produsent av komplette UAV-systemer. De proprietære Explorer-UAVene har raskt erstattet tidligere tredjepartsplattformer som har slitt med kvalitetsproblemer og mangel på industriell kvalitet.

En annen viktig utvikling for UAV-basert inspeksjon var innføring av nye sensorer og tjenester for vegetasjonskontroll. Den eksisterende sensorplattformen ble utvidet med laserskanning og vertikale bildefunksjoner, for å muliggjøre generering av høypresisjons 3D-kart og ortofotos av strukturer og linjekorridorer. Det ble utviklet en produksjonsløype for databehandling og prosessering som samlet komponenter og teknologier fra både KVS og Terratec, noe som muliggjorde leveranse av større skala tjenester til slutt kunder i løpet av 2021 enn tidligere.

Gjennom året var det også betydelige forbedringer av Selskapets databehandlings- og programvareprodukter. TerraPos-programvarepakken for posisjonering og orientering av mobile sensorer med høy presisjon ble utvidet med en ny modul "TP Match" som bruker hybrid matching av billedata samt punktskyer for å produsere mer nøyaktige dataprodukter med ekstrem grad av automatisering.



DocuSign Envelope ID: EF7DF7A8-6CF2-4BC1-AB01-E1FFE39096F4

Mapspace, vår programvareløsning for bilder og 3D-modeller fikk flere viktige forbedringer, for eksempel integrering av Web Map Services og Web Map Tile Services, og grensesnitt til eksterne databaser som NVDB ('Norwegian Road Database').

Betydelig utvikling av KVS Terratecs løsninger for skogbruk inkluderer appen Foran Atlas, som nå integreres med en av Sveriges største skogforvaltningsapper, S-plan. Denne integrasjonen bruker API-er og standardiserte formater, som åpner døren for en raskere og bedre arbeidsflyt for skogplanleggere.

TerraHärp er en annen innovasjon innen skogforvaltning. Det gir en praktisk måte å utvide skogslagerløsninger med raske og nøyaktige målinger av individuelle treposisjoner og dimensjoner. Den proprietære teknologien bruker radioposisjonering av trær med dedikerte radiostyrte callipers og en mobilapp. I 2021 ble løsningen fullt tatt i bruk av det finske skogsenteret.

Selskapet har et visst utviklingsarbeid som faller inn under Skattefunn-reglene. I 2021 hadde Selskapet 5 slike prosjekter, og totalt 16 slike prosjekter i konsernet. Kommersialisering av Selskapets teknologi startet i 2021, og den nye gruppen har store ambisjoner om å utvide sin virksomhet på flere kontinenter i årene som kommer.

Den nye KVS Terratec-gruppen har en sterk og verdifull teknologibase, og vil fortsette å investere tungt i markedsdrevet FoU for å øke kundeverdiene, styrke konkurranseevnen og muliggjøre synergiene etter fusjonen.

## **Fortsatt drift**

Forutsetning om fortsatt drift er til stede, og årsregnskapet er satt opp under denne forutsetningen. Det har etter regnskapets slutt ikke inntruffet forhold av vesentlig betydning for vurderingen av selskapets stilling og resultat. Forutsetningen er basert på Selskapets langsiktige strategiske prognoser og likviditetssituasjonen pr. 31.12.2021.

De reduserte inntektene og resultatene i 2021 var delvis relatert til Covid-19-pandemien. På grunn av nedstengninger og bruk av hjemmekontor ble flere prosjekter i offentlig sektor forsinket eller satt på vent. Selskapet erfarte også noen effekt av komponentmangel og logistiske utfordringer. COVID har også påvirket effektiviteten og kostnadsstrukturen i prosjektene. Særlig har det hatt stor innvirkning på internasjonale prosjekter hvor krav til testing og karantene i forbindelse med grensekryssinger har hatt stor betydning for effektiviteten. For deler av markedene har vi også sett økt konkurranse og prispress i offentlige anbud.

## **Arbeidsmiljø, HMS og sykefravær**

Arbeidsmiljøet anses som godt, og det gjøres fortløpende forbedringer. Gjennom Covid-19-pandemien har Selskapet satt sikkerheten til sine ansatte som førsteprioritet og tilpasset bruk av hjemmekontor. Det er iverksatt regler og rutiner for å ivareta sikkerheten til våre ansatte.

Samlet sykefravær i Selskapet var 46,4 årsverk, noe som utgjør 0,8 % av den totale arbeidstiden i året. Det totale sykefraværet i Terratec AS var 1076 arbeidsdager/1230 kalenderdager, som utgjør 3,12 % av den totale arbeidstiden i året. Dette er en reduksjon på 1,02 % fra året før.



DocuSign Envelope ID: EF7DF7A8-6CF2-4BC1-AB01-E1FFE39096F4

Langtidsfraværet er redusert fra i fjor og utgjør nå 570 arbeidsdager/706 kalenderdager, fordelt på 10 personer. Dette er like mange som i fjor. Terratec har et eget arbeidsmiljøutvalg i henhold til lover og regler.

Det har ikke vært noen hendelser eller rapporter om arbeidsrelaterte ulykker som har ført til skade i løpet av året. Fokuset på HMS er spesielt høyt i selskapene som jobber innen luftfart. Hos Blom Aviation var det 22 rapporter, men ingen var alvorlige eller ulykkesrelaterte. Farer, utmattelse og driftstid i forhold til undersøkelseskompleksitet og driftsområde var fokusområder for 2021, og dette vil fortsette inn i neste år. Hos Selskapet var det 182 rapporter – en rapport annenhver dag – hvorav 11 rapporter gjelder dronerelaterte hendelser som gjelder materiell utstyrsskade på UAV-er, og de aller fleste av de øvrige forholder seg til maskinvare- og programvarehendelser og avbrudd.

### Ytre miljø

Det er ingen kjente aspekter av virksomheten, inkludert dens inngangsfaktorer eller produkter, noe som kan forårsake betydelig skade på det ytre miljø. Konsernet bruker profesjonelle biler, droner og fly i sin kommersielle virksomhet.

KVS Terratec arbeider systematisk for å redusere miljøpåvirkningen i CO2-fotavtrykket ved gode rutiner og investere i ny og effektiv teknologi og løsninger i alle områder av til virksomhet. Gruppen har en "state of the art" sensorpark for datainnsamling som bidrar til å minimere CO2-fotavtrykket per innsamlet dataenhet. Med en moderne teknologipark har vi forbedret effektiviteten til data samleion og prosessering i en rekke prosjekter.

Vi har stor tro på at det å ta bærekraftige valg også er bra for næringslivet.

### Likestilling, diskriminering

Fagfeltet gruppen operer i er typisk mannsdominert. Selskapet oppfordrer aktivt kvinner til å søke på ledige stillinger, og forsøker å ansette de mest kompetente kandidatene innen alle felt. Det er retningslinjer og rutiner på plass for å sikre at kandidatene ikke er utsatt for noen form for diskriminering basert på faktorer som, men ikke begrenset til, kjønn, alder, religion eller rase. Eventuelle lønnsavvik er knyttet til ansienniteten til rollen og dens ansvarsområder. Selskapet har ansatte av både kjønn og fra ulike kulturelle bakgrunner. Per 31.12.21 var det 286 ansatte i konsernet. Per 31.12.2 hadde Selskapet 28 ansatte, fordelt på 4 kvinner og 24 menn. Styret i Selskapet besto av fem menn og ingen kvinner.

### Etiske og sosiale forhold

Alle kontorer i KVS Terratec-gruppen er forpliktet til å minimere miljøpåvirkningen fra den daglige driften, og hvert kontor har sin egen praksis og prosedyrer for å gjøre det. Noen praksiser som ofte implementeres gjennom gruppen inkluderer å oppmuntre ansatte til å bruke offentlig transport under sine arbeidspendlinger, resirkulering og riktig avhending av alt avfallsmateriale, minimere utskrift og bruk av papir, og bruk av digitale kommunikasjonsplattformer for å gjennomføre møter, og dermed redusere unødvendige reiser.

Selskapet mener det er viktig å minimere karbonavtrykket både direkte og indirekte, og streber etter å konsumere minst mulig ressurser til enhver tid, samtidig som de investerer i de mest effektive og



DocuSign Envelope ID: EF7DF7A8-6CF2-4BC1-AB01-E1FFE39096F4

bærekraftige løsningene på alle sine forretningsområder. I stedet for å kjøpe helt nye varer, er Selskapet også forpliktet til å gjenbruke og reparere arbeidsklær, mobiltelefoner og annet elektronisk utstyr.

KVS Terratec bruker både biler og fly i sin forretningsdrift. Det er minst åtte elbiler i flåten, som brukes når det er mulig. Selskapet har toppmoderne datainnsamlingssensorer som bidrar til lavere CO<sub>2</sub>-produksjon per produsert enhet. Med disse sensorene har noen av Selskapets prosjekter sett at fly- og helikopterflytiden er halvert.

Selskapets flyflåte er godkjent for drift under alle værforhold. De betjenes også med lengre intervaller, noe som bidrar til en betydelig reduksjon i 'tom flying'.

I 2021 var Selskapet sponsor i Tau Autonomy Centers første TAC Challenge, en internasjonal dronekonkurranse for universitetslag. De ble også enige om å gi støtte til studentgruppen Ascend NTNU. I stedet for å kjøpe julegaver til sine ansatte, donerte Terratec AS penger til tresponsorprogrammet Trefadder, som finansierer treplanting for skogeiere rundt om i Norge. Programmet gjør det mulig for sponsorer å kompensere for karbonutslippene sine.

Selskapet og konsernet understreker at produktene vi leverer er produsert under juridiske og anstendige arbeidsforhold. Dette gjelder også underleverandører som må ha arbeidsforhold som ivaretar ILOs kjernekonvensjoner og overholder produktlandets nasjonale lovgivning.

## Fremtidig utvikling

Som en teknologitungt konsern er målet å videreutvikle Selskapets virksomhet dypere inn i eksisterende verdikjede for kundesegmenter, samt utforske nye forretningsområder. Det vil være betydelige synergier i koordineringen av aktivitetene til den nye KVS Terratec Group. Dette vil bidra til å styrke selskapenes posisjon i markedet og danne grunnlag for videre vekst.

Med markedsintroduksjonen i USA sammen med partner Spright oppstår nye krav til IT-sikkerhet og skalerbarhet. En ny og forbedret skyinfrastruktur, med identiske, men helt separerte fotavtrykk i USA og EU, vil gå live i løpet av 2022. De tidligere monolittiske webapplikasjonene blir omstrukturert for bedre skalerbarhet, forbedret sikkerhet og for separasjon av flykritisk og ikke-kritisk infrastruktur og funksjoner.

Utviklingen av AI-teknologier for dataanalyse- og inspeksjonsoppgaver fortsetter etter hvert som nye prosjekter og ressurser distribueres. SWIFTER-prosjektet med partnerne Agder Energi og Elvia implementerer og trener rørledninger for onboard-prosessering av kombinerte LiDAR- og billedata. Som ett av to selskaper vant KVS Terratec en kontrakt for et pilotprosjekt med AEN for å pilotere AI-assistert nettinspeksjon basert på bilder.

## Redegjørelse for årsregnskapet

Selskapet kjøpte aksjene i Terratec med virkning fra 15.11.2021, og fra denne datoen føres konsernregnskapet for 2021.

For illustrasjonsformål har vi samlet tallene til alle selskapene under ett. Proforma tallene gir en omsetning på MNOK 359. EBITDA er MNOK 15,5 og resultat etter skatt er MNOK -6,0.



DocuSign Envelope ID: EF7DF7A8-6CF2-4BC1-AB01-E1FFE39096F4

Selskapet (KVS Technologies AS) har en omsetning på MNOK 31,1 i 2021, mot MNOK 8,4 i 2020. Resultat etter skatt er -8,3 MNOK i 2021, mot -4,8 MNOK i 2020.

Det nyopprettede konsernet har en omsetning fra oppkjøpstidspunktet 15.11.2021 til 31.12.2021, inkludert Selskapets omsetning for hele 2021, på MNOK 73,5 i 2021. Resultat etter skatt er -9,8 MNOK i samme periode.

Terratec Group fikk et lite overskudd i 2021, men dette var lavere enn forventet. Dette skyldes blant annet Covid-19-pandemien, men også fordi markedet har vært tøffere og mer konkurranseutsatt enn forventet.

Netto kontantstrøm fra operasjonelle aktiviteter i morselskapet utgjorde -17,8 mill. Utbetaling for kjøpet av Terratec AS utgjorde kr 303 mill. Når det gjelder finansieringsaktiviteter ble selskapet tilført likviditet i form av ny langsiktig gjeld på 224,8 mill og innbetaling av ny egenkapital med 131,3 mill.

Likviditeten i Selskapet er ikke på et sterkt nivå, så ledelsen jobber for å styrke dette og redusere nåværende sesongvariasjoner i sine inntektsstrømmer. Oppkjøpet av Terratec AS ble finansiert gjennom en kombinasjon av 220 MNOK lånefasilitet, en rettet emisjon og kompensasjonsaksjer i Selskapet. Oppkjøpsfinansieringen er planlagt nedbetalt over normal drift, men med lavere fortjeneste enn forventet og økende renter påvirker dette likviditeten og Selskapets evne til å finansiere videre organisk vekst.

For å være konkurransedyktige i et internasjonalt marked må vi være i forkant av den teknologiske utviklingen. Dette krever store investeringer i teknologiutvikling og utstyr, som i hovedsak finansieres gjennom drift og leasing.

## Finansiell risikoinformasjon

Selskapets kundebase er bred, med en blanding av private selskaper, offentlige etater og offentlig eide private selskaper. Det er liten risiko for tap for prosjekter i det nordiske markedet, men prosjekter utenfor Norden utgjør en høyere risiko for tap. Selskapet streber etter å redusere risikoen ved å be om forhåndsbetaling i slike prosjekter. Kundefordringer i utenlandsk valuta bestilles til sluttkursen 31.12.21. Disse er primært i EUR, USD og SEK, hvor Selskapet også har kostnader, som er der for å redusere valutarisikoen. Valutasikring praktiseres i større transaksjoner. Styret mener det ikke er noen vesentlig finansiell risiko for å vurdere eiendeler, gjeld, posisjon.

Det er tegnet styreansvarsforsikring med dekning på MNOK 10.

## Tildeling av årsresultatet


Styret foreslår til generalforsamlingen i Selskapet at årets overskudd fordeles som følger:

Utbytte til aksjonærer	0
Overført til annen kapital	0




DocuSign Envelope ID: EF7DF7A8-6CF2-4BC1-AB01-E1FFE39096F4

Forus, 23. Juni 2022

DocuSigned by:  
  
E145C0B4CBABBF

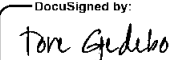
Arild Austigard  
Styreleder

DocuSigned by:  
  
16888A227D044D6

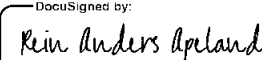
Cato Vevatne  
Daglig leder

DocuSigned by:  
  
FAAE2ABFF001432


Kjartan Melberg  
Styremedlem

DocuSigned by:  
  
2A24C0F4745C437

Tore Gjedebo  
Styremedlem

DocuSigned by:  
  
86384DE445BC401

Rein A. Apeland  
Styremedlem

DocuSigned by:  
  
D832FD4F6FD0452

Øivind O. Aase  
Styremedlem



**KPMG AS**  
Sørkedalsveien 6  
Postboks 7000 Majorstuen  
0306 Oslo

Telephone +47 45 40 40 63  
Fax  
Internet [www.kpmg.no](http://www.kpmg.no)  
Enterprise 935 174 627 MVA

Til generalforsamlingen i KVS Technologies AS

## Uavhengig revisors beretning

### Konklusjon

Vi har revidert KVS Technologies AS' årsregnskap, som består av:

- selskapsregnskapet, som består av balanse per 31. desember 2021, resultatregnskap og kontantstrømpoppstilling for regnskapsåret avsluttet per denne datoen og noter til årsregnskapet, herunder et sammendrag av viktige regnskapsprinsipper, og
- konsernregnskapet, som består av balanse per 31. desember 2021, resultatregnskap og kontantstrømpoppstilling for regnskapsåret avsluttet per denne datoen og noter til årsregnskapet, herunder et sammendrag av viktige regnskapsprinsipper.

Etter vår mening

- oppfyller årsregnskapet gjeldende lovkrav,
- gir selskapsregnskapet et rettviseende bilde av selskapets finansielle stilling per 31. desember 2021 og av dets resultater og kontantstrømmer for regnskapsåret avsluttet per denne datoen i samsvar med regnskapslovens regler og god regnskapsskikk i Norge, og
- gir konsernregnskapet et rettviseende bilde av konsernets finansielle stilling per 31. desember 2021 og av dets resultater og kontantstrømmer for regnskapsåret avsluttet per denne datoen i samsvar med regnskapslovens regler og god regnskapsskikk i Norge.

### Grunnlag for konklusjonen

Vi har gjennomført revisjonen i samsvar med de internasjonale revisjonsstandardene International Standards on Auditing (ISA-ene). Våre oppgaver og plikter i henhold til disse standardene er beskrevet nedenfor under *Revisors oppgaver og plikter ved revisjonen av årsregnskapet*. Vi er uavhengige av selskapet og konsernet slik det kreves i lov, forskrift og International Code of Ethics for Professional Accountants (inkludert internasjonale uavhengighetsstandarder) utstedt av the International Ethics Standards Board for Accountants (IESBA-reglene), og vi har overholdt våre øvrige etiske forpliktelser i samsvar med disse kravene. Innhentet revisjonsbevis er etter vår vurdering tilstrekkelig og hensiktsmessig som grunnlag for vår konklusjon.

### Øvrig informasjon

Styret og daglig leder (ledelsen) er ansvarlige for informasjonen i årsberetningen. Øvrig informasjon omfatter informasjon i årsrapporten bortsett fra årsregnskapet og den tilhørende revisjonsberetningen. Vår konklusjon om årsregnskapet ovenfor dekker ikke informasjonen i årsberetningen.

I forbindelse med revisjonen av årsregnskapet er det vår oppgave å lese årsberetningen. Formålet er å vurdere hvorvidt det foreligger vesentlig inkonsistens mellom årsberetningen og årsregnskapet og den kunnskap vi har opparbeidet oss under revisjonen av årsregnskapet, eller hvorvidt informasjon i årsberetningen ellers fremstår som vesentlig feil. Vi har plikt til å rapportere dersom årsberetningen fremstår som vesentlig feil. Vi har ingenting å rapportere i så henseende.

Basert på kunnskapen vi har opparbeidet oss i revisjonen, mener vi at årsberetningen

- er konsistent med årsregnskapet og
- inneholder de opplysninger som skal gis i henhold til gjeldende lovkrav.

#### Offices in:

KPMG AS, a Norwegian limited liability company and member firm of the KPMG network of independent member firms affiliated with KPMG International Cooperative ("KPMG International"), a Swiss entity.

Statsautoriserte revisorer - medlemmer av Den norske Revisorforening

Oslo	Elverum	Mo i Rana	Stord
Alta	Finnsnes	Molde	Straume
Arendal	Hamar	Skien	Tromsø
Bergen	Haugesund	Sandefjord	Trondheim
Bodo	Knaresund	Sandnessjøen	Tynset
Drammen	Kristiansand	Stavanger	Ålesund

Penneco Dokumentnøkkelt\_JH18P-OET45-IEOBD-ODXHX-AVGN3-YVOTN



## Ledelsens ansvar for årsregnskapet

Ledelsen er ansvarlig for å utarbeide årsregnskapet og for at det gir et rettviseende bilde i samsvar med regnskapslovens regler og god regnskapsskikk i Norge. Ledelsen er også ansvarlig for slik intern kontroll som den finner nødvendig for å kunne utarbeide et årsregnskap som ikke inneholder vesentlig feilinformasjon, verken som følge av misligheter eller utilsiktede feil.

Ved utarbeidelsen av årsregnskapet er ledelsen ansvarlig for å ta standpunkt til selskapets og konsernets evne til fortsatt drift og opplyse om forhold av betydning for fortsatt drift. Forutsetningen om fortsatt drift skal legges til grunn for årsregnskapet så lenge det ikke er sannsynlig at virksomheten vil bli avviklet.

## Revisors oppgaver og plikter ved revisjonen av årsregnskapet

Vårt mål er å oppnå betryggende sikkerhet for at årsregnskapet som helhet ikke inneholder vesentlig feilinformasjon, verken som følge av misligheter eller utilsiktede feil, og å avgi en revisjonsberetning som inneholder vår konklusjon. Betryggende sikkerhet er en høy grad av sikkerhet, men ingen garanti for at en revisjon utført i samsvar med ISA-ene, alltid vil avdekke vesentlig feilinformasjon som eksisterer. Feilinformasjon kan oppstå som følge av misligheter eller utilsiktede feil. Feilinformasjon blir vurdert som vesentlig dersom den enkeltvis eller samlet med rimelighet kan forventes å påvirke økonomiske beslutninger som brukerne foretar basert på årsregnskapet.

Som del av en revisjon i samsvar med ISA-ene, utøver vi profesjonelt skjønn og utviser profesjonell skepsis gjennom hele revisjonen. I tillegg:

- identifiserer og vurderer vi risikoen for vesentlig feilinformasjon i regnskapet, enten det skyldes misligheter eller utilsiktede feil. Vi utformer og gjennomfører revisjonshandlinger for å håndtere slike risikoer, og innhenter revisjonsbevis som er tilstrekkelig og hensiktsmessig som grunnlag for vår konklusjon. Risikoen for at vesentlig feilinformasjon som følge av misligheter ikke blir avdekket, er høyere enn for feilinformasjon som skyldes utilsiktede feil, siden misligheter kan innebære samarbeid, forfalskning, bevisste utelatelser, uriktige fremstillinger eller overstyring av internkontroll.
- opparbeider vi oss en forståelse av den interne kontroll som er relevant for revisjonen, for å utforme revisjonshandlinger som er hensiktsmessige etter omstendighetene, men ikke for å gi uttrykk for en mening om effektiviteten av selskapets og konsernets interne kontroll.
- evaluerer vi om de anvendte regnskapsprinsippene er hensiktsmessige og om regnskapsestimatene og tilhørende noteopplysninger utarbeidet av ledelsen er rimelige.
- konkluderer vi på hensiktsmessigheten av ledelsens bruk av fortsatt drift-forutsetningen ved avleggelsen av årsregnskapet, basert på innhentede revisjonsbevis, og hvorvidt det foreligger vesentlig usikkerhet knyttet til hendelser eller forhold som kan skape tvil av betydning om selskapets og konsernets evne til fortsatt drift. Dersom vi konkluderer med at det eksisterer vesentlig usikkerhet, kreves det at vi i revisjonsberetningen henleder oppmerksomheten på tilleggsopplysningene i årsregnskapet, eller, dersom slike tilleggsopplysninger ikke er tilstrekkelige, at vi modifierer vår konklusjon. Våre konklusjoner er basert på revisjonsbevis innhentet inntil datoen for revisjonsberetningen. Etterfølgende hendelser eller forhold kan imidlertid medføre at selskapet og konsernet ikke fortsetter driften.
- evaluerer vi den samlede presentasjonen, strukturen og innholdet i årsregnskapet, inkludert tilleggsopplysningene, og hvorvidt årsregnskapet gir uttrykk for de underliggende transaksjonene og hendelsene på en måte som gir et rettviseende bilde.
- innhenter vi tilstrekkelig og hensiktsmessig revisjonsbevis vedrørende den finansielle informasjonen til enhetene eller forretningsområdene i konsernet for å kunne gi uttrykk for en mening om det konsoliderte regnskapet. Vi er ansvarlige for å lede, følge opp og gjennomføre konsernrevisjonen. Vi alene er ansvarlige for vår revisjonskonklusjon.

Vi kommuniserer med styret blant annet om det planlagte omfanget av revisjonen og til hvilken tid revisjonsarbeidet skal utføres. Vi utveksler også informasjon om forhold av betydning som vi har



## Uavhengig revisors beretning - KVS Technologies AS

avdekket i løpet av revisjonen, herunder om eventuelle svakheter av betydning i den interne kontrollen.

Oslo, 28. juni 2022  
KPMG AS

Svein Wiig  
Statsautorisert revisor  
(elektronisk signert)

Penneo Dokumentnøkkel: JH18P-OET45-IEOBD-ODXHX-AVGN3-YVOTN



# PENNEO

Signaturene i dette dokumentet er juridisk bindende. Dokument signert med "Penneo"™ - sikker digital signatur.  
De signerende parter sin identitet er registrert, og er listet nedenfor.

"Med min signatur bekrefter jeg alle datoer og innholdet i dette dokument."

## Svein Christian Wiig

Partner

På vegne av: KPMG AS

Serienummer: 9578-5994-4-770793

IP: 80.232.xxx.xxx

2022-06-28 13:18:46 UTC



Penneo Dokumentnøkkel: JH18P-OET45-IEOBD-ODXHX-AVGN3-YVOTN

Dokumentet er signert digitalt, med **Penneo.com**. Alle digitale signatur-data i dokumentet er sikret og validert av den datamaskin-utregnede hash-verdien av det opprinnelige dokument. Dokumentet er låst og tids-stemplet med et sertifikat fra en betrodd tredjepart. All kryptografisk bevis er integrert i denne PDF, for fremtidig validering (hvis nødvendig).

### Hvordan bekrefter at dette dokumentet er originalen?

Dokumentet er beskyttet av ett Adobe CDS sertifikat. Når du åpner dokumentet i

Adobe Reader, skal du kunne se at dokumentet er sertifisert av **Penneo e-signature service <penneo@penneo.com>**. Dette garanterer at innholdet i dokumentet ikke har blitt endret.

Det er lett å kontrollere de kryptografiske beviser som er lokalisert inne i dokumentet, med Penneo validator - <https://penneo.com/validate>