



ÅRSREGNSKAPET FOR REGNSKAPSÅRET 2023 - GENERELL INFORMASJON

Enheten

Organisasjonsnummer: 924 528 109
Organisasjonsform: Aksjeselskap
Foretaksnavn: SCANASIA AS
Forretningsadresse: Brobekkveien 107
0582 OSLO

Regnskapsår

Årsregnskapets periode: 01.01.2023 - 31.12.2023

Konsern

Morselskap i konsern: Nei

Regnskapsregler

Regler for små foretak benyttet: Nei
Benyttet ved utarbeidelsen av årsregnskapet til selskapet: Regnskapslovens alminnelige regler

Årsregnskapet fastsatt av kompetent organ

Bekreftet av representant for selskapet: 3TL REGNSKAP ANS
Dato for fastsettelse av årsregnskapet: 30.06.2024

Grunnlag for avgivelse

År 2023: Årsregnskapet er elektronisk innlevert
År 2022: Tall er hentet fra elektronisk innlevert årsregnskap fra 2023

Det er ikke krav til at årsregnskapet m.v. som sendes til Regnskapsregisteret er undertegnet. Kontrollen på at dette er utført ligger hos revisor/enhetens øverste organ. Sikkerheten ivaretas ved at innsender har rolle/rettighet for innsending av årsregnskapet via Altinn, og ved at det bekreftes at årsregnskapet er fastsatt av kompetent organ.

Brønnøysundregistrene, 17.03.2026



Resultatregnskap

Beløp i: NOK	Note	2023	2022
RESULTATREGNSKAP			
Inntekter			
Salgsinntekt		167 962 449	143 004 439
Sum inntekter		167 962 449	143 004 439
Kostnader			
Varekostnad		118 087 975	108 843 047
Lønnskostnad	1	20 845 233	18 618 379
Avskrivning av driftsmidler og immaterielle eiendeler	2	1 370 536	1 398 985
Annen driftskostnad	1	18 453 223	14 461 887
Sum kostnader		158 756 967	143 322 298
Driftsresultat		9 205 481	-317 859
Finansinntekter og finanskostnader			
Annen renteinntekt		85 679	22 382
Annen finansinntekt		2 818 626	3 465 644
Sum finansinntekter		2 904 306	3 488 026
Annen rentekostnad		477 754	385 474
Annen finanskostnad		2 571 303	2 986 281
Sum finanskostnader		3 049 057	3 371 755
Netto finans		-144 751	116 270
Ordinært resultat før skattekostnad		9 060 730	-201 588
Skattekostnad på resultat	3	2 335 690	-39 087
Ordinært resultat etter skattekostnad		6 725 040	-162 501
Årsresultat	4	6 725 040	-162 501
Årsresultat etter minoritetsinteresser		6 725 040	-162 501
Totalresultat		6 725 040	-162 501
Overføringer og disponeringer			



Resultatregnskap

Beløp i: NOK	Note	2023	2022
Avsatt til annen egenkapital		6 725 040	
Overført fra annen egenkapital			-162 501
Sum overføringer og disponeringer		6 725 040	-162 501



Balanse

Beløp i: NOK	Note	2023	2022
BALANSE - EIENDELER			
Anleggsmidler			
Immaterielle eiendeler			
Utsatt skattefordel	3	240 708	228 410
Sum immaterielle eiendeler		240 708	228 410
Varige driftsmidler			
Tomter, bygninger o.a. fast eiendom	2	1 250 097	1 465 211
Maskiner og anlegg	2	746 209	1 121 696
Skip og flytende installasjoner	2		
Driftsløsøre, inventar o.a. utstyr	2	1 754 328	1 778 344
Sum varige driftsmidler	2	3 750 633	4 365 251
Sum anleggsmidler	5	3 991 341	4 593 661
Omløpsmidler			
Varer			
Sum varer	5	37 141 267	27 245 042
Fordringer			
Kundefordringer	5	4 072 719	4 434 203
Andre kortsiktige fordringer		5 188 497	5 993 573
Sum fordringer		9 261 216	10 427 776
Bankinnskudd, kontanter og lignende			
Bankinnskudd, kontanter o.l.	6	5 493 623	3 291 655
Sum bankinnskudd, kontanter og lignende		5 493 623	3 291 655
Sum omløpsmidler		51 896 105	40 964 473
SUM EIENDELER		55 887 447	45 558 134

BALANSE - EGENKAPITAL OG GJELD

Egenkapital



Balanse

Beløp i: NOK	Note	2023	2022
Innskutt egenkapital			
Aksjekapital	7	2 000 000	2 000 000
Beholdning av egne aksjer	7		
Overkurs		18 848 537	18 848 537
Sum innskutt egenkapital		20 848 537	20 848 537
Opptjent egenkapital			
Annen egenkapital		12 948 155	6 223 114
Sum opptjent egenkapital		12 948 155	6 223 114
Sum egenkapital	4	33 796 692	27 071 651
Gjeld			
Langsiktig gjeld			
Utsatt skatt	3		
Annen langsiktig gjeld			
Gjeld til kredittinstitusjoner	5	3 250 000	5 375 000
Sum annen langsiktig gjeld		3 250 000	5 375 000
Sum langsiktig gjeld		3 250 000	5 375 000
Kortsiktig gjeld			
Gjeld til kredittinstitusjoner		2 250 781	1 399 934
Leverandørgjeld		5 414 505	4 000 260
Betalbar skatt	3	2 347 988	
Skyldig offentlige avgifter		4 211 930	3 444 524
Annen kortsiktig gjeld		4 615 551	4 266 764
Sum kortsiktig gjeld		18 840 755	13 111 482
Sum gjeld		22 090 755	18 486 482
SUM EGENKAPITAL OG GJELD		55 887 447	45 558 134



Brønnøysundregistrene

ÅRSREGNSKAP FOR REGNSKAPSÅRET 2023 - GENERELL INFORMASJON

Journalnummer: 2024 750337

Enheten

Organisasjonsnummer: 924 528 109
Organisasjonsform: Aksjeselskap
Foretaksnavn: SCANASIA AS
Forretningsadresse: Brobekkveien 107
0582 OSLO

Regnskapsår

Årsregnskapets periode: 01.01.2023 - 31.12.2023

Konsern

Morselskap i konsern: Nei

Regnskapsregler

Regler for små foretak benyttet: Nei
Benyttet ved utarbeidelsen av
årsregnskapet til selskapet: Regnskapslovens alminnelige regler

Årsregnskapet fastsatt av kompetent organ

Bekreftet av representant for selskapet: 3TL REGNSKAP ANS
Dato for fastsettelse av årsregnskapet: 30.06.2024

Grunnlag for avgivelse

År 2023: Årsregnskap er elektronisk innlevert.
År 2022: Tall er hentet fra elektronisk innlevert årsregnskap fra 2023.

Det er ikke krav til at årsregnskapet m.v. som sendes til Regnskapsregisteret er undertegnet. Kontrollen på at dette er utført ligger hos revisor/enhetens øverste organ. Sikkerheten ivaretas ved at innsender har rolle/rettighet for innsending av årsregnskapet via Altinn, og ved at det bekreftes at årsregnskapet er fastsatt av kompetent organ.

Brønnøysundregistrene, 30.09.2024



Organisasjonsnr: 924 528 109
SCANASIA AS

RESULTATREGNSKAP

Beløp i: NOK	Note	2023	2022
RESULTATREGNSKAP			
Inntekter			
Salgsinntekt		167 962 449	143 004 439
Sum inntekter		167 962 449	143 004 439
Kostnader			
Varekostnad		118 087 975	108 843 047
Lønnskostnad	1	20 845 233	18 618 379
Avskrivning av driftsmidler og immaterielle eiendeler	2	1 370 536	1 398 985
Annen driftskostnad	1	18 453 223	14 461 887
Sum kostnader		158 756 967	143 322 298
Driftsresultat		9 205 481	-317 859
Finansinntekter og finanskostnader			
Annen renteinntekt		85 679	22 382
Annen finansinntekt		2 818 626	3 465 644
Sum finansinntekter		2 904 306	3 488 026
Annen rentekostnad		477 754	385 474
Annen finanskostnad		2 571 303	2 986 281
Sum finanskostnader		3 049 057	3 371 755
Netto finans		-144 751	116 270
Ordinært resultat før skattekostnad			
Skattekostnad på resultat	3	2 335 690	-39 087
Ordinært resultat etter skattekostnad		6 725 040	-162 501
Årsresultat	4	6 725 040	-162 501
Årsresultat etter minoritetsinteresser		6 725 040	-162 501
Totalresultat		6 725 040	-162 501
Overføringer og disponeringer			
Avsatt til annen egenkapital		6 725 040	
Overført fra annen egenkapital			-162 501
Sum overføringer og disponeringer		6 725 040	-162 501





Organisasjonsnr: 924 528 109
SCANASIA AS

BALANSE

Beløp i: NOK **Note** **2023** **2022**

BALANSE - EIENDELER

Anleggsmidler

Immaterielle eiendeler

Utsatt skattefordel	3	240 708	228 410
Sum immaterielle eiendeler		240 708	228 410

Varige driftsmidler

Tomter, bygninger o.a.

fast eiendom	2	1 250 097	1 465 211
--------------	---	-----------	-----------

Maskiner og anlegg	2	746 209	1 121 696
--------------------	---	---------	-----------

Skip og flytende			
------------------	--	--	--

installasjoner	2		
----------------	---	--	--

Driftsløsøre, inventar o.			
---------------------------	--	--	--

a. utstyr	2	1 754 328	1 778 344
-----------	---	-----------	-----------

Sum varige driftsmidler	2	3 750 633	4 365 251
--------------------------------	----------	------------------	------------------

Sum anleggsmidler	5	3 991 341	4 593 661
--------------------------	----------	------------------	------------------

Omløpsmidler

Varer

Sum varer	5	37 141 267	27 245 042
------------------	----------	-------------------	-------------------

Fordringer

Kundefordringer	5	4 072 719	4 434 203
-----------------	---	-----------	-----------

Andre kortsiktige			
-------------------	--	--	--

fordringer		5 188 497	5 993 573
------------	--	-----------	-----------

Sum fordringer		9 261 216	10 427 776
-----------------------	--	------------------	-------------------

Bankinnskudd, kontanter

og lignende

Bankinnskudd, kontanter o.			
----------------------------	--	--	--

l.	6	5 493 623	3 291 655
----	---	-----------	-----------

Sum bankinnskudd,			
--------------------------	--	--	--

kontanter og lignende		5 493 623	3 291 655
------------------------------	--	------------------	------------------

Sum omløpsmidler		51 896 105	40 964 473
-------------------------	--	-------------------	-------------------

SUM EIENDELER		55 887 447	45 558 134
----------------------	--	-------------------	-------------------

BALANSE - EGENKAPITAL OG

GJELD

Egenkapital

Innskutt egenkapital

Aksjekapital	7	2 000 000	2 000 000
--------------	---	-----------	-----------

Beholdning av egne aksjer	7		
---------------------------	---	--	--

Overkurs		18 848 537	18 848 537
----------	--	------------	------------

Sum innskutt egenkapital		20 848 537	20 848 537
---------------------------------	--	-------------------	-------------------



Opptjent egenkapital			
Annen egenkapital		12 948 155	6 223 114
Sum opptjent egenkapital		12 948 155	6 223 114
Sum egenkapital	4	33 796 692	27 071 651
Gjeld			
Langsiktig gjeld			
Utsatt skatt	3		
Annen langsiktig gjeld			
Gjeld til			
kredittinstitusjoner	5	3 250 000	5 375 000
Sum annen langsiktig gjeld		3 250 000	5 375 000
Sum langsiktig gjeld		3 250 000	5 375 000
Kortsiktig gjeld			
Gjeld til			
kredittinstitusjoner		2 250 781	1 399 934
Leverandørgjeld		5 414 505	4 000 260
Betalbar skatt	3	2 347 988	
Skyldig offentlige avgifter		4 211 930	3 444 524
Annen kortsiktig gjeld		4 615 551	4 266 764
Sum kortsiktig gjeld		18 840 755	13 111 482
Sum gjeld		22 090 755	18 486 482
SUM EGENKAPITAL OG GJELD		55 887 447	45 558 134



Organisasjonsnr: 924 528 109
SCANASIA AS

NOTEOPPLYSNINGER - SELSKAP - alle poster oppgitt i hele tall

Note

1

Antall årsverk i regnskapsåret
35.00

Sum Beløp

Balanseført verdi 31.12. Varige driftsmidler Immaterielle eiend.

Konsernregnskap

Morselskapet sitt navn

Forretningskontor for morselskapet

Begrunnelse for at datterselskap er utelatt fra konsolideringen

Samlet beløp - tilknyttet selskap Årets Fjorårets

Samlet beløp - foretak i samme konsern Årets Fjorårets

Samlet beløp - foretak i samme konsern Årets Fjorårets

Samlet beløp - felles kontrollert virksomhet Årets Fjorårets

Pantstillelse Beløp

Beholdning av egne aksjer Antall Pålydende Andel av aksjek.



Årsregnskap 2023 Scanasia AS

Årsberetning
Resultatregnskap
Balanse
Kontantstrømoppstilling
Noter

Org.nr.: 924 528 109



Årsberetning 2023 for Scanasia AS

Virksomhetens art og hvor den drives

Scanasia AS er et selskap som har spesialisert seg på import og distribusjon av autentiske asiatiske matvarer i Norge. Selskapet drev i 2023 3 butikker i Oslo. Selskapets hovedkontor ligger i Oslo kommune.

Rettvisende oversikt over utvikling og resultat

Scanasia AS hadde i 2023 salgsinntekter på 168 mill. kr, som er en økning på 25 mill. kr sammenlignet med salgsinntekter i 2022 på kr 143 mill.

Selskapets varekostnader har i samme periode økt fra 108,8 mill. kr i 2022 til 118,1 mill. kr i 2023. Lønnskostnaden økte fra 18,6 mill. kr i 2022 til 20,8 mill. kr i 2023. Avskrivninger på varige driftsmidler var 1,4 mill. kr i 2023 som er det samme som i 2022. Annen driftskostnad økte fra 14,5 mill. kr i 2022 til 18,5 mill. kr i 2023. Driftsresultatet gikk fra -0,3 mill. kr i 2022 til 9,1 mill. kr i 2023. Årsresultatet overføres til annen egenkapital med 6,7 mill.

Totalkapitalen økte fra 27,1 mill. kr per 31.12.2022 til 33,8 mill. kr per 31.12.2023. Selskapets egenkapitalandel var 60,5 % per 31.12.2023. Til sammenligning var egenkapitalandelen på 59,5 % per 31.12.2022.

Styret mener at årsregnskapet gir et rettvisende bilde av selskapets eiendeler og gjeld, finansielle stilling og resultat.

Hendelser etter balansedagen og fortsatt drift

Styret ser ikke noen risiko for fortsatt drift, da selskapet har en forsvarlig egenkapital og likviditet. Årsregnskapet for 2023 er satt opp under forutsetning av fortsatt drift.

Det bekreftes herved at forutsetningen for fortsatt drift er til stede.

Arbeidsmiljø

I 2023 har sykefraværet ikke hatt særlig betydning for driften av selskapet.

Det har ikke forekommet eller blitt rapportert alvorlige arbeidsuhell eller ulykker i løpet av året, som har resultert i store materielle skader eller personskader.

Arbeidsmiljøet betraktes som godt, og det iverksettes løpende tiltak for forbedringer.

Forsikringsdekning

Det er ikke tegnet forsikring for styrets medlemmer og daglig leder for deres mulige ansvar overfor foretaket og tredjepersoner.

Likestilling

Selskapet har i løpet av 2023 totalt hatt 45 ansatte, av disse var 18 kvinner (45%) og 22 menn (55%).

Selskapets styre består av 2 menn og 1 kvinne.

Selskapet har alltid arbeidet aktivt og målrettet for likestilling innenfor virksomheten.

Tiltak for å hindre diskriminering mv.

Scanasia AS arbeider aktivt for å fremme likestilling, sikre like muligheter og rettigheter og hindre diskriminering på grunn av etnisitet, nasjonal opprinnelse, avstamning, hudfarge, språk, religion og livssyn.

Ytre miljø

Selskapets virksomhet er ikke regulert av konsesjoner. Bedriften forurensrer ikke det ytre miljø.

Åpenhetsloven

Selskapet kartlegger og vurderer jevnlig de faktiske og potensielle negative konsekvensene for grunnleggende menneskerettigheter og anstendige arbeidsforhold knyttet til virksomhetens leverandørkjede. Selskapets sist publiserte redegjørelse for aktsomhetsvurderingene i henhold til lovens krav er tilgjengelig på vår hjemmeside.



Forsknings- og utviklingsaktiviteter

Selskapet har ikke hatt noen forsknings- og utviklingsaktiviteter i løpet av året.

Redegjørelse for årsregnskapet og resultatdisponering

Styret mener årsregnskapet og årsberetningen gir et rettvisende bilde av selskapets finansielle stilling pr 31.12 og resultat for 2023. Styret kjenner ikke forhold av betydning for å bedømme stilling og resultat som ikke fremgår av resultatregnskapet og balansen.


Oslo, 30.06.2024
Styret i Scanasia AS



Dung Van Nguyen
styremedlem/daglig leder



Anh Ngoc Tran
styreleder



Linn Nguyen
styremedlem



Resultatregnskap

Scanasia AS

Driftsinntekter og driftskostnader	Note	2023	2022
Salgsinntekt		167 962 449	143 004 439
Sum driftsinntekter		167 962 449	143 004 439
Varekostnad		118 087 975	108 843 047
Lønnskostnad	1	20 845 233	18 618 379
Avskrivning av driftsmidler og immaterielle eiendeler	2	1 370 536	1 398 985
Annen driftskostnad	1	18 453 223	14 461 887
Sum driftskostnader		158 756 967	143 322 298
Driftsresultat		9 205 481	-317 859
Finansinntekter og finanskostnader			
Annen renteinntekt		85 679	22 382
Annen finansinntekt		2 818 626	3 465 644
Annen rentekostnad		477 754	385 474
Annen finanskostnad		2 571 303	2 986 281
Resultat av finansposter		-144 751	116 270
Resultat før skattekostnad		9 060 730	-201 588
Skattekostnad på resultat	3	2 335 690	-39 087
Resultat		6 725 040	-162 501
Årsresultat	4	6 725 040	-162 501
Overføringer			
Avsatt til annen egenkapital		6 725 040	0
Overført fra annen egenkapital		0	162 501
Sum overføringer		6 725 040	-162 501



Balanse Scanasia AS


Eiendeler	Note	2023	2022
Anleggsmidler			
Immaterielle eiendeler			
Utsatt skattefordel	3	240 708	228 410
Sum immaterielle eiendeler		240 708	228 410
Varige driftsmidler			
Tomter, bygninger o.a. fast eiendom	2	1 250 097	1 465 211
Maskiner og anlegg	2	746 209	1 121 696
Driftsløsøre, inventar o.a. utstyr	2	1 754 328	1 778 344
Sum varige driftsmidler	2	3 750 633	4 365 251
Finansielle anleggsmidler			
Sum anleggsmidler	5	3 991 341	4 593 661
Omløpsmidler			
Lager av varer og annen beholdning	5	37 141 267	27 245 042
Fordringer			
Kundefordringer	5	4 072 719	4 434 203
Andre kortsiktige fordringer		5 188 497	5 993 573
Sum fordringer		9 261 216	10 427 776
Investeringer			
Bankinnskudd, kontanter o.l.	6	5 493 623	3 291 655
Sum omløpsmidler		51 896 105	40 964 473
Sum eiendeler		55 887 447	45 558 134




Balanse Scanasia AS


Egenkapital og gjeld	Note	2023	2022
Egenkapital			
Innskutt egenkapital			
Aksjekapital	7	2 000 000	2 000 000
Overkurs		18 848 537	18 848 537
Sum innskutt egenkapital		20 848 537	20 848 537
Opptjent egenkapital			
Annen egenkapital		12 948 155	6 223 114
Sum opptjent egenkapital		12 948 155	6 223 114
Sum egenkapital	4	33 796 692	27 071 651
Gjeld			
Annen langsiktig gjeld			
Gjeld til kredittinstitusjoner	5	3 250 000	5 375 000
Sum annen langsiktig gjeld		3 250 000	5 375 000
Kortsiktig gjeld			
Gjeld til kredittinstitusjoner		2 250 781	1 399 934
Leverandørgjeld		5 414 505	4 000 260
Betalbar skatt	3	2 347 988	0
Skyldig offentlige avgifter		4 211 930	3 444 524
Annen kortsiktig gjeld		4 615 551	4 266 764
Sum kortsiktig gjeld		18 840 755	13 111 482
Sum gjeld		22 090 755	18 486 482
Sum egenkapital og gjeld		55 887 447	45 558 134

Oslo, 30.06.2024
Styret i Scanasia AS


Dung Van Nguyen
styremedlem/daglig leder

Scanasia AS


Anh Ngoc Tran
styreleder


Linn Nguyen
styremedlem

Side 7



Scanasia AS

Kontantstrømoppstilling

	2023	2022
Kontantstrømmer fra operasjonelle aktiviteter		
Resultat før skattekostnad	9 060 730	-201 588
Periodens betalte skatt	0	-2 034 381
Tap/gevinst ved salg av anleggsmidler	0	0
Avskrivninger	1 370 536	1 398 985
Endring i varelager	-9 896 225	-5 080 055
Endring i kundefordringer	361 484	-1 738 633
Endring i leverandørgjeld	1 414 245	-1 569 520
Endring i andre tidsavgrensningsposter	1 921 270	-316 111
Netto kontantstrøm fra operasjonelle aktiviteter	4 232 040	-9 541 303
Kontantstrømmer fra investeringsaktiviteter		
Innbetalinger ved salg av varige driftsmidler	0	0
Utbetalinger ved kjøp av varige driftsmidler	-755 919	-1 134 338
Netto kontantstrøm fra investeringsaktiviteter	-755 919	-1 134 338
Kontantstrømmer fra finansieringsaktiviteter		
Innbetalinger ved opptak av ny langsiktig gjeld	0	2 750 000
Innbetalinger ved opptak av ny kortsiktig gjeld	850 847	1 399 934
Utbetalinger ved nedbetaling langsiktig gjeld	-2 125 000	0
Utbetalinger av utbytte	0	-3 000 000
Netto kontantstrøm fra finansieringsaktiviteter	-1 274 153	1 149 934
Effekt av valutakursendringer på kontanter og kontantekvivalenter		
Netto endring i kontanter og kontantekvivalenter	2 201 968	-9 525 707
Beholdning av kontanter og kontantekvivalenter ved periodens begynnelse	3 291 655	12 817 362
Beholdning av kontanter og kontantekvivalenter ved periodens slutt	5 493 623	3 291 655



Regnskapsprinsipper

Årsregnskapet er satt opp i samsvar med regnskapslovens bestemmelser og god regnskapsskikk

Valuta

Pengeposter i utenlandsk valuta vurderes iht. kursen ved regnskapsårets slutt.

Skatt

Skattekostnaden i resultatregnskapet omfatter både periodens betalbare skatt og endring i utsatt skatt. Utsatt skatt er beregnet med 22 % på grunnlag av de midlertidige forskjeller som eksisterer mellom regnskapsmessige og skattemessige verdier, samt ligningsmessig underskudd til fremføring ved utgangen av regnskapsåret. Skatteøkende og skattereduserende midlertidige forskjeller som reverserer eller kan reverseres i samme periode er utlignet og nettoført.

Klassifisering og vurdering av anleggsmidler

Anleggsmidler omfatter eiendeler bestemt til varig eie og bruk. Anleggsmidler er vurdert til anskaffelseskost. Varige driftsmidler balanseføres og avskrives over driftsmidlets økonomiske levetid. Avskrivningsperioden for fast eiendom anskaffet etter 2009 er dekomponert i en del som gjelder råbygget og en del som gjelder faste tekniske installasjoner. Varige driftsmidler nedskrives til gjenvinnbart beløp ved verdifall som forventes ikke å være forbigående. Gjenvinnbart beløp er det høyeste av netto salgsverdi og verdi i bruk. Verdi i bruk er nåverdi av fremtidige kontantstrømmer knyttet til eiendelen. Nedskrivningen reverseres når grunnlaget for nedskrivningen ikke lenger er til stede.

Klassifisering og vurdering av omløpsmidler

Omløpsmidler og kortsiktig gjeld omfatter normalt poster som forfaller til betaling innen ett år etter balansedagen, samt poster som knytter seg til varekretsløpet. Omløpsmidler vurderes til laveste verdi av anskaffelseskost og virkelig verdi.

Varer

Lager av innkjøpte varer er verdsatt til laveste av anskaffelseskost og virkelig verdi. Anskaffelseskost vurderes etter FIFO-prinsippet. Det foretas nedskrivning for påregnelig ukurans.

Fordringer

Kundefordringer og andre fordringer oppføres til pålydende etter fradrag for avsetning til forventet tap. Avsetning til tap gjøres på grunnlag av en individuell vurdering av de enkelte fordringene.

Estimater

Ledelsen har brukt estimater og forutsetninger som har påvirket resultatregnskapet og verdsettelsen av eiendeler og gjeld, samt usikre eiendeler og forpliktelser på balansedagen under utarbeidelsen av årsregnskapet i henhold til god regnskapsskikk.



Note 1 Lønnskostnader og ytelser, godtgjørelser til daglig leder, styret og revisor

Lønnskostnader

	2023	2022
Lønninger	17 706 099	15 902 213
Arbeidsgiveravgift	2 700 970	2 346 131
Pensjonskostnader	351 453	300 160
Andre ytelser	86 712	69 875
Sum	20 845 233	18 618 379

Selskapet har i 2023 sysselsatt 35 årsverk.

Pensjonsforpliktelser

Selskapet er pliktig til å ha tjenstepensjonsordning etter lov om obligatorisk tjenstepensjon. Selskapets pensjonsordninger tilfredsstiller kravene i denne lov.

Ytelser til ledende personer

	Daglig leder	Styremedlem
Lønn	1 281 400	1 945 350
Bonus	295 000	432 000
Annen godtgjørelse	4 392	4 392
Sum	1 580 792	2 381 742

Det er ikke ytt lån eller stilt sikkerhet av vesentlig verdi for selskapets aksjonærer.

Revisor

Kostnadsført revisjonshonorar for 2023 utgjør kr 66 800 eks. mva. I tillegg kommer honorar for andre tjenester med kr 41 500 eks. mva.

Note 2 Anleggsmidler

	Tomter, bygninger o.a. fast eiendom	Maskiner og anlegg	Driftsløsøre, inventar ol.	Sum
Anskaffelseskost pr. 01.01	2 885 112	1 987 372	4 903 068	9 775 552
+ Tilgang kjøpte driftsmidler	50 025	0	705 894	755 919
= Anskaffelseskost 31.12	2 935 137	1 987 372	5 608 962	10 531 471
Av- og nedskrivninger pr. 01.01	1 419 902	865 676	3 124 724	5 410 302
+ Årets ordinære avskrivninger	265 139	375 487	729 910	1 370 536
= Av- og nedskrivninger pr. 31.12	1 685 041	1 241 163	3 854 634	6 780 838
= Bokført verdi 31.12	1 250 097	746 209	1 754 328	3 750 634
Økonomisk levetid	10 år	5 år	5 - 10 år	
Avskrivningstype	Lineær	Lineær	Lineær	



Note 3 Skatt

Årets skattekostnad	2023	2022
Resultatført skatt på ordinært resultat:		
Betalbar skatt	2 347 988	0
Endring i utsatt skattefordel	-12 298	-39 087
Skattekostnad ordinært resultat	2 335 690	-39 087
Skattepliktig inntekt:		
Ordinært resultat før skatt	9 060 730	-201 588
Permanente forskjeller	1 556 040	23 922
Endring i midlertidige forskjeller	779 113	-545 546
Anvendelse av fremførbart underskudd	-723 212	0
Skattepliktig inntekt	10 672 671	-723 212
Betalbar skatt i balansen:		
Betalbar skatt på årets resultat	2 347 988	0
Sum betalbar skatt i balansen	2 347 988	0

Skatteeffekten av midlertidige forskjeller som har gitt opphav til utsatt skatt og utsatte skattefordeler, spesifisert på typer av midlertidige forskjeller

	2023	2022	Endring
Varige driftsmidler	-344 127	-195 014	149 113
Varebeholdning	-550 000	0	550 000
Fordringer	-200 000	-120 000	80 000
Sum	-1 094 127	-315 014	779 113
Akkumulert fremførbart underskudd	0	-723 212	-723 212
Grunnlag for utsatt skattefordel	-1 094 127	-1 038 226	55 901
Utsatt skattefordel (22 %)	-240 708	-228 410	12 298

Note 4 Egenkapital

	Aksjekapital	Overkurs	Annen egenkapital	Sum egenkapital
Pr. 31.12.2022	2 000 000	18 848 537	6 223 114	27 071 651
Årets resultat			6 725 040	6 725 040
Pr 31.12.2023	2 000 000	18 848 537	12 948 155	33 796 692

Note 5 Gjeld til kredittinstitusjoner

Av selskapets langsiktige gjeld til DNB forfaller ingenting av gjelden senere enn 5 år.

Gjeld som er sikret ved pant utgjør Kr 3 250 000.
Balanseført verdi av pantsatte eiendeler utgjør kr 45 136 956



Note 6 Bankinnskudd

Innestående midler på skattetrekkskonto (bundne midler) er på kr. 821 182.

Note 7 Aksjonærer

Aksjekapitalen i Scanasia AS pr. 31.12 består av:

	Antall	Pålydende	Bokført
Ordinære aksjer	20 000	100,0	2 000 000
Sum	20 000		2 000 000

Eierstruktur

De største aksjonærene i % pr. 31.12 var:

	Ordinære	Eierandel	Stemmeandel
Chanca Holding AS	6 667	33,3	33,3
Lubu Invest AS	6 667	33,3	33,3
Lam Holding AS	6 666	33,3	33,3
Totalt antall aksjer	20 000	100,0	100,0



Til generalforsamlingen i Scanasia AS

RSM Norge AS

Frolandsveien 6, 4847 Arendal
Org.nr: 982 316 588 MVA

T +47 38 07 07 00
F +47 23 11 42 01

www.rsmnorge.no

Uavhengig revisors beretning

Konklusjon

Vi har revidert årsregnskapet for Scanasia AS som viser et overskudd på NOK 6 725 040. Årsregnskapet består av balanse per 31. desember 2023, resultatregnskap og kontantstrømoppstilling for regnskapsåret avsluttet per denne datoen og noter til årsregnskapet, herunder et sammendrag av viktige regnskapsprinsipper.

Etter vår mening

- oppfyller årsregnskapet gjeldende lovkrav, og
- gir årsregnskapet et rettviseende bilde av selskapets finansielle stilling per 31. desember 2023, og av dets resultater og kontantstrømmer for regnskapsåret avsluttet per denne datoen i samsvar med regnskapslovens regler og god regnskapsskikk i Norge.

Grunnlag for konklusjonen

Vi har gjennomført revisjonen i samsvar med International Standards on Auditing (ISA-ene). Våre oppgaver og plikter i henhold til disse standardene er beskrevet nedenfor under *Revisors oppgaver og plikter ved revisjonen av årsregnskapet*. Vi er uavhengige av selskapet i samsvar med kravene i relevante lover og forskrifter i Norge og International Code of Ethics for Professional Accountants (inkludert internasjonale uavhengighetsstandarder) utstedt av International Ethics Standards Board for Accountants (IESBA-reglene), og vi har overholdt våre øvrige etiske forpliktelser i samsvar med disse kravene. Innhentet revisjonsbevis er etter vår vurdering tilstrekkelig og hensiktsmessig som grunnlag for vår konklusjon.

Andre forhold

Selskapets årsregnskap er avlagt etter utløpet av lovens frist for avleggelse av årsregnskap.

Øvrig informasjon

Styret og daglig leder (ledelsen) er ansvarlige for informasjonen i årsberetningen. Øvrig informasjon omfatter informasjon i årsrapporten bortsett fra årsregnskapet og den tilhørende revisjonsberetningen. Vår konklusjon om årsregnskapet ovenfor dekker ikke informasjonen i årsberetningen.

I forbindelse med revisjonen av årsregnskapet er det vår oppgave å lese årsberetningen. Formålet er å vurdere hvorvidt det foreligger vesentlig inkonsistens mellom årsberetningen og årsregnskapet og den kunnskap vi har opparbeidet oss under revisjonen av årsregnskapet, eller hvorvidt informasjon i årsberetningen ellers fremstår som vesentlig feil. Vi har plikt til å rapportere dersom årsberetningen fremstår som vesentlig feil. Vi har ingenting å rapportere i så henseende.

Basert på kunnskapen vi har opparbeidet oss i revisjonen, mener vi at årsberetningen

- er konsistent med årsregnskapet og
- inneholder de opplysninger som skal gis i henhold til gjeldende lovkrav.

Ledelsens ansvar for årsregnskapet

Ledelsen er ansvarlig for å utarbeide årsregnskapet og for at det gir et rettviseende bilde i samsvar med regnskapslovens regler og god regnskapsskikk i Norge. Ledelsen er også ansvarlig for slik internkontroll som

THE POWER OF BEING UNDERSTOOD

AUDIT | TAX | CONSULTING

RSM Norge AS is a member of the RSM network and trades as RSM. RSM is the trading name used by the members of the RSM network. Each member of the RSM network is an independent accountant, and is not bound by the rules of the RSM. The RSM network is not itself a separate legal entity in any jurisdiction.



den finner nødvendig for å kunne utarbeide et regnskap som ikke inneholder vesentlig feilinformasjon, verken som følge av misligheter eller utilsiktede feil.

Ved utarbeidelsen av årsregnskapet må ledelsen ta standpunkt til selskapets evne til fortsatt drift og opplyse om forhold av betydning for fortsatt drift. Forutsetningen om fortsatt drift skal legges til grunn for årsregnskapet så lenge det ikke er sannsynlig at virksomheten vil bli avviklet.

Revisors oppgaver og plikter ved revisjonen av årsregnskapet

Vårt mål er å oppnå betryggende sikkerhet for at årsregnskapet som helhet ikke inneholder vesentlig feilinformasjon, verken som følge av misligheter eller utilsiktede feil, og å avgi en revisjonsberetning som inneholder vår konklusjon. Betryggende sikkerhet er en høy grad av sikkerhet, men ingen garanti for at en revisjon utført i samsvar med ISA-ene, alltid vil avdekke vesentlig feilinformasjon. Feilinformasjon kan oppstå som følge av misligheter eller utilsiktede feil. Feilinformasjon er å anse som vesentlig dersom den enkeltvis eller samlet med rimelighet kan forventes å påvirke de økonomiske beslutningene som brukerne foretar på grunnlag av årsregnskapet.

For videre beskrivelse av revisors oppgaver og plikter vises det til:
<https://revisorforeningen.no/revisjonsberetninger>

Arendal, 26. september 2024
RSM Norge AS

Eirik Halvorsen
Statsautorisert revisor